

ОТЧЕТ О ФИНАНСОВЫХ РЕЗУЛЬТАТАХ ДЕЯТЕЛЬНОСТИ УЧРЕЖДЕНИЯ

на 1 января 2024 г.

МДОБУ "Детский сад № 20"

Учреждение

Обособленное подразделение
Учредитель

Наименование органа, осуществляющего полномочия учредителя
Периодичность: годовая
Единица измерения: руб.



Управление образования администрации города Бузулука

Форма по ОКУД	КОДЫ
Дата	0503721
по ОКПО	01.01.2024
ИНН	36376028
по ОКТМО	5603010706
по ОКПО	038
ИНН	383
Глава по БК	
по ОКЕИ	


Наименование показателя	Код строки	Код аналитик и	Деятельность с целевыми средствами	Деятельность по государственному заданию	Приносящая доход деятельность	Итого
Доходы	010	100	2 024 602,27	20 291 207,76	3 265 050,32	25 580 860,35
в том числе:						
Доходы от оказания платных услуг (работ)		131	-	20 291 207,76	3 198 390,82	23 489 598,58
Поступления текущего характера бюджетным и автономным учреждениям от сектора государственного управления		152	2 024 602,27	-	-	2 024 602,27
Доходы от выбытия активов		172	-	331 536,20	9,50	331 545,70
Доходы от оценки активов и обязательств		176	-	-331 536,20	-	-331 536,20
Безвозмездные неденежные поступления текущего характера от физических лиц		193	-	-	10 540,00	10 540,00
Безвозмездные неденежные поступления капитального характера от физических лиц		197	-	-	56 110,00	56 110,00
Расходы	150	200	2 023 031,27	20 423 590,85	3 220 992,35	25 667 614,47
в том числе:						
Заработная плата		211	-	13 511 405,05	189 306,57	13 700 711,62
Начисления на выплаты по оплате труда		213	-	4 084 315,81	62 128,12	4 146 443,93
Услуги связи		221	-	20 019,30	-	20 019,30
Коммунальные услуги		223	-	2 488 684,16	9 040,00	2 497 724,16
Работы, услуги по содержанию имущества		225	-	69 526,56	-	69 526,56
Прочие работы, услуги		226	1 842 162,27	112 213,76	2 842 028,61	4 796 404,64
Социальные пособия и компенсации персоналу в денежной форме		266	-	62 073,74	-	62 073,74
Амортизация		271	-	71 283,60	101 090,00	172 373,60
Расходование материальных запасов		272	-	4 068,87	17 399,05	21 467,92
Налоги, пошлины и сборы		291	180 869,00	-	-	180 869,00
Чистый операционный результат (стр. 301 - стр. 302); (стр. 310 + стр. 410)	300		1 571,00	-132 383,09	44 057,97	-86 754,12
Операционный результат до налогообложения (стр. 010 - стр. 150)	301		1 571,00	-132 383,09	44 057,97	-86 754,12
Налог на прибыль	302		-	-	-	-
Операции с нефинансовыми активами (стр. 320 + стр. 330 + стр. 350 + стр. 360 + стр. 370 + стр. 380 + стр. 390 + стр. 395 + стр. 400)	310		-	-406 392,74	90 479,52	-315 913,22
Чистое поступление основных средств	320		-	-71 283,60	-	-71 283,60
в том числе:						
увеличение стоимости основных средств	321	310	-	363,46	101 090,00	101 453,46
уменьшение стоимости основных средств	322	41X	-	71 647,06	101 090,00	172 737,06
Чистое поступление нематериальных активов	330		-	-	-	-
в том числе:						
увеличение стоимости нематериальных активов	331	320	-	-	-	-
уменьшение стоимости нематериальных активов	332	42X	-	-	-	-
Чистое поступление произведенных активов	350		-	-331 536,20	-	-331 536,20

В том числе:									
увеличение стоимости неизvestованных активов	351	330	-	-	-	-	-	-	-
уменьшение стоимости неизvestованных активов	352	43X	331 536,20	-	-	-	-	-	331 536,20
Чистое поступление материальных запасов	360		-3 572,94	-	-	90 479,52	-	-	86 906,58
В том числе:									
увеличение стоимости материальных запасов	361	340	495,93	-	-	107 878,57	-	-	108 374,50
из них:									
уменьшение стоимости материальных запасов	362	440	4 068,87	-	-	17 399,05	-	-	21 467,92
< Для добавления строк выделите данную область и нажмите кнопку «Добавить строку» >									
< Для добавления строк выделите данную область и нажмите кнопку «Добавить строку» >									
Чистое поступление прав пользования	370		-	-	-	-	-	-	-
В том числе:									
увеличение стоимости прав пользования	371	35X	-	-	-	-	-	-	-
уменьшение стоимости прав пользования	372	45X	-	-	-	-	-	-	-
Чистое поступление биологических активов	380		-	-	-	-	-	-	-
В том числе:									
увеличение стоимости биологических активов	381	360	-	-	-	-	-	-	-
уменьшение стоимости биологических активов	382	46X	-	-	-	-	-	-	-
Чистое изменение затрат на изготовление готовой продукции (работ, услуг)	390		-	-	-	-	-	-	-
В том числе:									
увеличение затрат	391	X	20 423 590,85	-	-	3 158 426,24	-	-	23 582 017,09
уменьшение затрат	392	X	20 423 590,85	-	-	3 158 426,24	-	-	23 582 017,09
Чистое изменение затрат на биотрансформацию	395		-	-	-	-	-	-	-
В том числе:									
увеличение затрат	396	X	-	-	-	-	-	-	-
уменьшение затрат	397	X	-	-	-	-	-	-	-
Расходы будущих периодов	400	X	-	-	-	-	-	-	-
Операции с финансовыми активами и обязательствами (стр. 420 - стр. 510)	410		1 571,00	-	-	274 009,65	-	-	229 159,10
Операции с финансовыми активами (стр. 430 + стр. 440 + стр. 450 + стр. 460 + стр. 470 + стр. 480)	420		-31 795,00	-	-	2 904 510,52	-	-	3 017 490,97
Чистое поступление денежных средств и их эквивалентов	430		-	-	-	38 068,33	-	-	38 068,33
В том числе:									
поступление денежных средств и их эквивалентов	431	510	2 024 602,27	-	-	3 422 048,89	-	-	25 745 028,81
выбытие денежных средств и их эквивалентов	432	610	2 024 602,27	-	-	3 383 980,56	-	-	25 706 960,48
Чистое поступление ценных бумаг, кроме акций	440		-	-	-	-	-	-	-
В том числе:									
увеличение стоимости ценных бумаг, кроме акций и иных финансовых инструментов	441	520	-	-	-	-	-	-	-
уменьшение стоимости ценных бумаг, кроме акций и иных финансовых инструментов	442	620	-	-	-	-	-	-	-
Чистое поступление акций и иных финансовых инструментов	450		-	-	-	-	-	-	-
В том числе:									
увеличение стоимости акций и иных финансовых инструментов	451	530	-	-	-	-	-	-	-
уменьшение стоимости акций и иных финансовых инструментов	452	630	-	-	-	-	-	-	-
Чистое предоставление займов (ссуд)	460		-	-	-	-	-	-	-
В том числе:									
увеличение задолженности по предоставленным займам (ссудам)	461	540	-	-	-	-	-	-	-
уменьшение задолженности по предоставленным займам (ссудам)	462	640	-	-	-	-	-	-	-
Чистое поступление иных финансовых активов	470		-	-	-	-	-	-	-
В том числе:									
увеличение стоимости иных финансовых активов	471	550	-	-	-	-	-	-	-
уменьшение стоимости иных финансовых активов	472	650	-	-	-	-	-	-	-
Чистое увеличение дебиторской задолженности	480		-31 795,00	-	-	2 904 510,52	-	-	2 979 422,64
В том числе:									
увеличение дебиторской задолженности	481	560	1 992 807,27	-	-	24 411 561,59	-	-	29 831 773,82

уменьшение дебиторской задолженности	482	660	2 024 602,27	21 507 051,07	3 320 697,84	26 852 351,18
Средства, привлекаемые (стр. 520 + стр. 530 + стр. 540 + стр. 560)				2 630 500,97		2 769 331,97
Чистое увеличение задолженности по внутренним привлеченным займам	520					
в том числе:						
увеличение задолженности по внутренним привлеченным займам	521	710				
уменьшение задолженности по внутренним привлеченным займам	522	810				
Чистое увеличение задолженности по внешним привлеченным займам	530					
в том числе:						
увеличение задолженности по внешним привлеченным займам	531	720				
уменьшение задолженности по внешним привлеченным займам	532	820				
Чистое увеличение прочей кредиторской задолженности	540		-1 571,00	584 086,38	105 287,00	687 802,38
в том числе:						
увеличение прочей кредиторской задолженности	541	730	2 205 471,27	29 465 662,04	3 529 163,29	35 200 296,60
уменьшение прочей кредиторской задолженности	542	830	2 207 042,27	28 881 575,66	3 423 876,29	34 512 494,22
Чистое изменение доходов будущих периодов	550	x	-31 795,00	2 980 646,04	85 910,00	3 034 761,04
Чистое изменение резервов предстоящих расходов	560	x		-934 231,55		-934 231,55

Руководитель  А.В. Шестакова (расшифровка подписи) _____
 Главный бухгалтер  С.В. Бабич (расшифровка подписи) _____

МКУ "ЦБМУ" ОГРН 1115658028309 ИНН 5603037440 КПП 560301001 Оренбургская обл, Бузулукский р-н, г. Бузулук, ул. 1 линия, дом № 26
 (наименование, ОГРН, ИНН, КПП, местонахождение)

Централизованная бухгалтерия
 Руководитель (уполномоченное лицо) _____
 Директор (должность)  Е.Ю. Седова (расшифровка подписи) _____
 Исполнитель (должность) _____
 Бухгалтер 2 категории (расшифровка подписи) _____
 Д.Е. Салахова (расшифровка подписи) _____
 35-303 (телефон, e-mail)

8 января 2024 г.