

Муниципальное дошкольное образовательное бюджетное учреждение города Бузулука
«Детский сад № 20 комбинированного вида»

ПРИНЯТА:

Протокол
Педагогического совета
МДОБУ «Детский сад № 20»
от 29.08.2024 г. № 5

УТВЕРЖДЕНА:

Приказом МДОБУ «Детский сад №20»
29.08.2024 г. № 01-08/70

УЧТЕНО

Мнение Совета родителей
МДОБУ «Детский сад №20»
Протокол от 29.08.2024 №3

**Образовательная программа дошкольного
образования
Муниципального дошкольного образовательного
бюджетного учреждения города Бузулука
«Детский сад № 20 комбинированного вида»**

**Образовательная программа дошкольного образования
МДОБУ «Детский сад №20»**

№	Оглавление	Стр.
I	Целевой раздел обязательной части программы и части, формируемой участниками образовательных отношений	5
1.1	Пояснительная записка	5
1.1.1	Цели и задачи реализации Программы	6
1.1.2	Принципы и подходы к формированию Программы	7
1.1.3	Значимые для разработки и реализации программы характеристики, в том числе характеристики особенностей развития детей от 2 до 7 лет	9
1.2	Планируемые результаты освоения Программы	29
1.2.1	Планируемые результаты (целевые ориентиры) освоения Программы в раннем возрасте (к трем годам)	30
1.2.2	Планируемые результаты (целевые ориентиры) освоения Программы в дошкольном возрасте:	31
1.2.2.1	к четырем годам	31
1.2.2.2	к пяти годам	32
1.2.2.3	к шести годам	34
1.2.3	планируемые результаты (целевые ориентиры) на этапе завершения освоения Программы (к концу дошкольного возраста)	35
1.3	Подходы к педагогической диагностике достижения планируемых результатов	41
II	Содержательный раздел обязательной части программы и части, формируемой участниками образовательных отношений	43
2.1	Описание образовательной деятельности в соответствии с направлениями развития ребенка по каждой из образовательных областей для всех возрастных групп обучающихся с учетом используемых методических пособий	43
2.1.1	Задачи и содержание образовательной области «Социально-коммуникативное развитие»	44
2.1.1.1	От 2 до 3 лет	44
2.1.1.2	От 3 до 4 лет	45
2.1.1.3	От 4 до 5 лет	47
2.1.1.4	От 5 до 6 лет	49
2.1.1.5	От 6 до 7 лет	54
2.1.2.	Задачи и содержание образовательной области «Познавательное развитие»	58
2.1.2.1	От 2 до 3 лет	58
2.1.2.2	От 3 до 4 лет	59
2.1.2.3	От 4 до 5 лет	59
2.1.2.4	От 5 до 6 лет	61
2.1.2.5	От 6 до 7 лет	62
2.1.3.	Задачи и содержание образовательной области «Речевое развитие»	67
2.1.3.1	От 2 до 3 лет	67
2.1.3.2	От 3 до 4 лет	68
2.1.3.3	От 4 до 5 лет	69
2.1.3.4	От 5 до 6 лет	71
2.1.3.5	От 6 до 7 лет	76

2.1.4	Задачи и содержание образовательной области «Художественно-эстетическое развитие»	78
2.1.4.1	От 2 до 3 лет	78
2.1.4.2	От 3 до 4 лет	81
2.1.4.3	От 4 до 5 лет	87
2.1.4.4	От 5 до 6 лет	92
2.1.4.5	От 6 до 7 лет	100
2.1.5.	Задачи и содержание образовательной области «Физическое развитие»	109
2.1.5.1	От 2 до 3 лет	109
2.1.5.2	От 3 до 4 лет	111
2.1.5.3	От 4 до 5 лет	113
2.1.5.4	От 5 до 6 лет	116
2.1.5.5	От 6 до 7 лет	120
2.1.6	Содержание Программы, формируемой участниками образовательных отношений, разработанной с учетом образовательных потребностей, интересов и мотивов детей, членов их семей и педагогов	126
2.1.6.1	Программа «Приключения кота Белобока, или экономика для малышей» для детей 5-7 лет (удовлетворяет индивидуальные образовательные потребности обучающихся)	126
2.2	Описание вариативных форм, способов, методов и средств реализации Программы с учетом возрастных и индивидуальных особенностей воспитанников, специфики их образовательных потребностей и интересов.	130
2.3	Описание образовательной деятельности по профессиональной коррекции нарушений развития детей. Направления и задачи коррекционно-развивающей работы с детьми дошкольного возраста с особыми образовательными потребностями различных целевых групп	144
2.3.1	Специальные условия для получения образования детьми с ограниченными возможностями здоровья (механизмы адаптации Программы для указанных детей, использование специальных образовательных программ и методов, специальных методических пособий и дидактических материалов, проведение групповых и индивидуальных коррекционных занятий и осуществление квалифицированной коррекции нарушений их развития)	148
2.3.2	Особенности развития и специфические образовательные потребности различных категорий детей (целевые группы)	156
2.4	Особенности образовательной деятельности разных видов и культурных практик	161
2.5	Способы и направления поддержки детской инициативы	168
2.6	Особенности взаимодействия педагогического коллектива с семьями воспитанников	174
2.7	Иные характеристики содержания Программы, наиболее существенные с точки зрения авторов Программы	176
2.7.1	Развивающая предметно-пространственная образовательная среда	176
2.7.2	Характер взаимодействия со взрослыми	180
2.7.3	Характер взаимодействия с другими детьми	181
2.7.4	Система отношений ребенка к миру, к другим людям, к себе самому	182
2.7.5	Преимущество целей, задач и содержания образования в рамках образовательных программ дошкольного и начального общего образования	188
2.8	Рабочая программа воспитания, в том числе пояснительная записка	190
2.8.1	Целевой раздел обязательной части Программы и части, формируемой	191

	участниками образовательных отношений (цели, задачи и направления воспитательной работы, целевые ориентиры воспитания детей)	
2.8.2	Содержательный раздел обязательной части Программы и части, формируемой участниками образовательных отношений (уклад образовательной организации, воспитывающая среда и общности образовательной организации, задачи воспитания в образовательных областях, формы совместной деятельности в образовательной организации)	197
2.8.3	Организационный раздел обязательной части Программы и части, формируемой участниками образовательных отношений (кадровое, нормативно- методическое обеспечение , требования к условиям работы с особыми категориями детей)	218
2.8.4	Приобщение детей к российским традиционным духовным ценностям, культурные ценности своей этнической группы, правилам и нормам поведения в российском обществе	223
III	Организационный раздел обязательной части программы и части, формируемой участниками образовательных отношений	224
3.1	Описание материально-технического обеспечения Программы, обеспеченности методическими материалами и средствами обучения и воспитания	224
3.2	Режим и распорядок дня	251
3.3	Особенности традиционных событий, праздников, мероприятий	256
3.4	Особенности организации развивающей предметно-пространственной среды	257
3.5	Особенности психолого-педагогических и кадровых условий реализации Программы	259
3.6	Перечень произведений для использования в образовательной работе в разных возрастных группах	261
3.6.1	Перечень художественной литературы	261
3.6.2	Перечень музыкальных произведений	268
3.6.3	Перечень произведений изобразительного искусства	273
3.6.4	Перечень анимационных произведений для семейного просмотра	274
3.7	Календарный план воспитательной работы	277
3.8	Дополнительный раздел Программы (текст краткой презентации Программы)	311
3.8.1	Возрастные и иные категории детей, на которых ориентирована Программа	311
3.8.2	Ссылка на федеральную программу	312
3.8.3	Характеристика взаимодействия педагогического коллектива с семьями детей	312

Список используемых сокращений

ФГОС ДО - федеральный государственный образовательный стандарт дошкольного образования (Приказ № 1155 от 17 октября 2013 года).

ФОП ДО- Федеральная образовательная программа дошкольного образования, утверждена яприказом Министерства просвещения Российской Федерации от 25ноября2022г. N 1028.

ДОО - дошкольная образовательная организация

Программа - образовательная программа Муниципального дошкольного образовательного бюджетного учреждения города Бузулука «Детский сад № 20 комбинированного вида».

ОНР – общее недоразвитие речи

ТНР - тяжелые нарушения речи

КРР- коррекционно–развивающая работа

СанПиН 2.4.3648-20:"Санитарно-эпидемиологические требования к организациям воспитания и обучения, отдыха и оздоровления детей и молодежи"

СанПиН 1.2.3685-21: «Гигиенические нормативы и требования к обеспечению безопасности и (или) безвредности для человека факторов среды обитания».

ПМПк – психолого-медико-педагогическая комиссия.

I ЦЕЛЕВОЙ РАЗДЕЛ ОБЯЗАТЕЛЬНОЙ ЧАСТИ ПРОГРАММЫ И ЧАСТИ, ФОРМИРУЕМОЙ УЧАСТНИКАМИ ОБРАЗОВАТЕЛЬНЫХ ОТНОШЕНИЙ

1.1 Пояснительная записка

Образовательная программа дошкольного образования Муниципального дошкольного образовательного бюджетного учреждения города Бузулука «Детский сад №20 комбинированного вида» является образовательным нормативным документом. Разработка программы осуществлена согласно Федерального закона «Об образовании в Российской Федерации» (№273 ФЗ от 29 декабря 2012 г.).

Программа разработана и утверждена дошкольной образовательной организацией в соответствии с Федеральным государственным образовательным стандартом дошкольного образования (утверждённым Приказом Министерства образования и науки РФ №1155 от 17.10.2013) и Федеральной образовательной программой дошкольного образования (утверждена приказом Минпросвещения России от 25 ноября 2022 г. № 1028, зарегистрировано в Минюсте России 28 декабря 2022 г., регистрационный № 71847).

Программа направлена на:

- создание условий развития ребенка, открывающих возможности для его позитивной социализации, его личностного развития, развития инициативы и творческих способностей на основе сотрудничества со взрослыми и сверстниками и соответствующим возрасту видам деятельности;

- на создание развивающей образовательной среды, которая представляет собой систему условий социализации и индивидуализации детей.

Программа позволяет реализовать несколько основополагающих функций дошкольного уровня образования:

1) обучение и воспитание ребенка дошкольного возраста как гражданина РФ, формирование основ его гражданской и культурной идентичности на соответствующем его возрасту содержании доступными средствами;

2) создание единого ядра содержания дошкольного образования (далее - ДО), ориентированного на приобщение детей к традиционным духовно-нравственным и социокультурным ценностям российского народа, воспитание подрастающего поколения как знающего и уважающего историю и культуру своей семьи, большой и малой Родины;

3) создание единого федерального образовательного пространства воспитания и обучения детей от рождения до поступления в общеобразовательную организацию, обеспечивающего ребенку и его родителям (законным представителям) равные, качественные условия ДО, вне зависимости от места проживания.

Программа состоит из обязательной части и части, формируемой участниками образовательных отношений. Обе части являются взаимодополняющими и необходимыми с точки зрения реализации требований ФГОС ДО.

Объем обязательной части Программы составляет не менее 60% от ее общего объема; части, формируемой участниками образовательных отношений, не более 40%.

Программа представляет собой учебно-методическую документацию, в составе которой:

- рабочая программа воспитания;
- режим и распорядок дня для всех возрастных групп ДОО;
- календарный план воспитательной работы.

В соответствии с требованиями ФГОС ДО в Программе содержится целевой, содержательный и организационный разделы.

1.1.1 Цели и задачи Программ(п.14.1, 14.2ФОП ДО)

Целью Программы в соответствии с ФОП ДО является разностороннее развитие ребенка в период дошкольного детства с учетом возрастных и индивидуальных особенностей на основе духовно-нравственных ценностей российского народа, исторических и национально-культурных традиций.

К традиционным российским духовно-нравственным ценностям относятся, прежде всего, жизнь, достоинство, права и свободы человека, патриотизм, гражданственность, служение Отечеству и ответственность за его судьбу, высокие нравственные идеалы, крепкая семья, созидательный труд, приоритет духовного над материальным, гуманизм, милосердие, справедливость, коллективизм взаимопомощь и взаимоуважение, историческая память и преемственность поколений, единство народов России.

Задачи реализации образовательной программы дошкольного образования МДОБУ «Детский сад №20»:

1. обеспечение единых для РФ содержания ДО и планируемых результатов освоения образовательной программы ДО;
2. приобщение детей (в соответствии с возрастными особенностями) к базовым ценностям российского народа (жизнь, достоинство, права и свободы человека, патриотизм, гражданственность, служение Отечеству и ответственность за его судьбу, высокие нравственные идеалы, крепкая семья, созидательный труд, приоритет духовного над материальным, гуманизм, милосердие, справедливость, коллективизм взаимопомощь и взаимоуважение, историческая память и преемственность поколений, единство народов России); создание условий для формирования ценностного отношения к окружающему миру, становления опыта действий и поступков на основе осмысления ценностей;
3. построение (структурирование) содержания образовательной деятельности на основе учета возрастных и индивидуальных особенностей развития;
4. создание условий для равного доступа к образованию для всех детей дошкольного возраста с учетом разнообразия образовательных потребностей и индивидуальных возможностей;
5. охрана и укрепление физического и психического здоровья детей, в том числе их эмоционального благополучия;
6. обеспечение развития физических, личностных, нравственных качеств и основ патриотизма, интеллектуальных и художественно-творческих способностей ребенка, его инициативности, самостоятельности и ответственности;
- 7.обеспечение психолого-педагогической поддержки семьи и повышение компетентности родителей (законных представителей) в вопросах воспитания, обучения и развития, охраны и укрепления здоровья детей, обеспечения их безопасности;
8. достижение детьми на этапе завершения ДО уровня развития, необходимого и достаточного для успешного освоения ими образовательных программ начального общего образования.

Цели и задачи реализации части, формируемой участниками образовательных отношений

<p>Парциальная образовательная программа «Приключения кота Белобока, или</p>	<p>Цель:формирование первичных экономических представлений и компетенций; развитие экономического мышления дошкольников;воспитание социально-личностных качеств и ценностных ориентиров,</p>
---	---

экономика для малышей»	<p>необходимых для рационального поведения в сфере экономики.</p> <p>Задачи реализации Программы:</p> <p><i>Образовательные:</i></p> <ul style="list-style-type: none"> ☞ познакомить дошкольников с денежной сферой жизни; ☞ раскрыть взаимосвязь понятий: труд - продукт (результат труда) - деньги, подготовить к восприятию денег как жизненно необходимого, но ограниченного ресурса, труда как честного способа их заработать; ☞ сформировать у детей начальные навыки обращения с деньгами, правильное отношение к финансовым ресурсам и их целевому предназначению; ☞ подготовить к принятию своих первых финансовых решений; ☞ заложить азы ответственного отношения к денежным ресурсам, управлению и контролю над ними, мотивацию к бережливости, накоплению, полезным тратам; ☞ научить соотносить понятия надо, хочу и могу; ☞ обогатить словарный запас и познакомить с понятиями: <ul style="list-style-type: none"> ○ трудиться, работать и зарабатывать; ○ деньги, доходы; ○ покупать, тратить, расходовать, транжирить; ○ откладывать, копить, сберегать; ○ одалживать, занимать, отдавать, возвращать; ○ планировать, экономить. ☞ способствовать формированию гармоничной личности, осознающей нормы и ценности, определяющие основы финансово-экономических отношений между людьми в обществе; ☞ подготовить детей к жизненному этапу, когда будут появляться карманные (личные) деньги. <p><i>Воспитательные:</i></p> <ul style="list-style-type: none"> ☞ активизировать коммуникативную деятельность детей; ☞ стимулировать интерес к изучению мира финансов; ☞ сформировать у детей положительную мотивацию к формированию финансовой культуры и овладению финансовой грамотностью; ☞ способствовать повышению ответственности и самоконтроля - качеств, необходимых для достижения успеха в жизни; ☞ обеспечить психолого-педагогическую поддержку семьи и повышение компетентности родителей в вопросах формирования финансовой культуры ребёнка.
------------------------	--

1.1.2 Принципы и подходы к формированию Программы (п. 14.3. ФОП ДО)

Принципы реализации образовательной программы МДОБУ «Детский сад №20»:

- 1) полноценное проживание ребенком всех этапов детства (раннего и дошкольного возрастов), обогащение (амплификация) детского развития;
- 2) построение образовательной деятельности на основе индивидуальных особенностей каждого ребенка, при котором сам ребенок становится активным в выборе содержания своего образования, становится субъектом образования;
- 3) содействие и сотрудничество детей и родителей (законных

представителей), совершеннолетних членов семьи, принимающих участие в воспитании детей раннего и дошкольного возрастов, а также педагогических работников (далее вместе - взрослые);

4) признание ребенка полноценным участником (субъектом) образовательных отношений;

5) поддержка инициативы детей в различных видах деятельности;

6) сотрудничество ОУ с семьей;

7) приобщение детей к социокультурным нормам, традициям семьи, общества и государства;

8) формирование познавательных интересов и познавательных действий ребенка в различных видах деятельности;

9) возрастная адекватность дошкольного образования (соответствие условий, требований, методов возрасту и особенностям развития);

10) учет этнокультурной ситуации развития детей.

Подходы:

1) демократизация дошкольного воспитания и обучения, под которой мы понимаем в первую очередь: демократизацию внутри дошкольного учреждения; демократизацию содержания и организации воспитательно-образовательного процесса, основанного на идеях педагогического сотрудничества;

2) гуманизация. Основным смыслом педагогического процесса становится развитие ребенка. Отражение этого принципа в образовательной программе дошкольного образовательного учреждения означает: признание уникальности и неповторимости личности каждого ребенка; признание неограниченных возможностей развития личного потенциала каждого ребенка; недопустимость осуждения ребенка при необходимости осуждения его поступков;

3) дифференциация и индивидуализация воспитания и обучения обеспечивают развитие ребенка в соответствии с его склонностями, интересами и возможностями. Осуществляется этот подход через создание условий для воспитания и обучения ребенка с учетом его индивидуальных особенностей и возрастных этапов развития;

4) развивающий характер образования реализуется через деятельность каждого ребенка в зоне его ближайшего развития. Именно этот период становится основой организации воспитательно-образовательного процесса;

5) непрерывность образования. Этот подход требует связи всех ступеней образования, начиная с младшего дошкольного возраста до старшей и подготовительной к школе групп. Приоритетом является обеспечение к концу дошкольного детства такого уровня развития ребенка, который позволит ему быть успешным при обучении в начальной школе по любой из программ начального образования;

6) инновационность образования реализуется путем перевода коллектива в поисковый режим деятельности на основе использования новых педагогических технологий;

7) системность. Образовательная программа представляет собой целостную систему, в которой все компоненты взаимосвязаны и взаимозависимы.

Принципы и подходы к формированию, части формируемой участниками образовательных отношений

Парциальная программа	Принципы и подходы
Парциальная образовательная программа «Приключения кота»	<i>В основе Программы заложены следующие основные принципы:</i> ☞ доступность (соответствие возрастным и индивидуальным особенностям);

<p>Белобока, или экономика для малышей»</p>	<ul style="list-style-type: none"> ☞ наглядность (наличие дидактических материалов); ☞ демократичность и гуманизм (взаимодействие педагога и ребенка, реализация творческих потребностей); ☞ научность (обоснованность, наличие методических рекомендаций и теоретической основы); ☞ «от простого к сложному» (научившись элементарным навыкам, ребенок применяет свои знания в выполнении сложных игровых заданий); ☞ принцип деятельностной основы занятий (выражается во внешней и внутренней (умственной) активности детей. В работе с детьми делается упор на самостоятельные и групповые формы работы. Ребёнок ставится в ситуации, когда ему приходится действовать. Он осуществляет перевоплощение в действующее в этих обстоятельствах лицо. В данном случае речь идёт о приёмах, «стимулирующих» ситуации реального общения); ☞ принцип реальности и практического применения. <p><u>В Программе учитываются следующие подходы:</u></p> <p><i>Деятельностный подход:</i> организация образовательного процесса строится на основе ведущих видов детской деятельности: общении, игре, познавательно-исследовательской деятельности - как сквозных механизмах развития ребенка.</p> <p><i>Индивидуально-дифференцированный подход:</i> все воспитательные мероприятия, приёмы обучения дошкольников направлены на утверждение самооценности личности ребенка, на создание условий для включения в успешную деятельность каждого ребенка. Обучение и воспитание соматически ослабленных детей в образовательно-воспитательном процессе ДОО имеют реабилитационную направленность. Педагог владеет информацией о состоянии здоровья, знанием возрастных и индивидуальных особенностей, специфических возможностей развития каждого ребенка.</p> <p><i>Компетентностный подход</i> позволяет структурировать содержание и организацию образовательного процесса в соответствии с потребностями, интересами воспитанников.</p> <p><i>Интегративный подход</i> даёт возможность развивать в единстве познавательную, эмоциональную и практическую сферы личности ребенка.</p>
---	--

1.1.3 Значимые для разработки и реализации программы характеристики, в том числе характеристики развития детей от 2 до 7 лет

Цели и задачи деятельности ДОО по реализации Программы определяются на основе анализа результатов педагогической деятельности, потребностей родителей, социума, в котором находится дошкольное образовательное учреждение.

В Учреждении функционирует 9 групп из них: 5 – общеразвивающей направленности; 4 – комбинированной направленности (5-7 лет). Основной структурной единицей МДОБУ «Детский сад № 20» являются группы общеразвивающей направленности.

Списочный состав на 01.09.2024г. составил 174 ребенка, из них 22– детей с ОВЗ. Содержание дошкольного образования для детей с ОВЗ определяется адаптированной образовательной программой дошкольного образования МДОБУ «Детский сад №20». Социальными заказчиками деятельности учреждения являются, прежде всего, родители (законные представители) детей. В организации образовательного процесса максимально учитываются возрастные особенности развития детей.

От 2 до 3 лет

Ранний возраст завершается кризисом трех лет. Ребенок осознает себя как отдельного человека, отличного от взрослого. У детей появляется чувство гордости и стыда, начинают формироваться элементы самосознания, связанные с идентификацией с именем и полом. Однако кризис часто сопровождается рядом отрицательных проявлений: негативизмом, упрямством, нарушением общения со взрослым и др. Кризис может продолжаться от нескольких месяцев до двух лет.

Среди многих *индивидуальных особенностей этого возраста проявляет себя темперамент:*

- Активны,
- Преобладающее отношение к новому (улыбка, интерес),
- Отрицательное (тревога, страх),
- Способность быстро переключаться, приспосабливаться.

Способности. Каждый ребенок обладает уникальным комплексом способностей к различным видам деятельности. Если предоставить ему свободно развиваться и выбирать, то способность ребенка проявиться и разовьется.

Состояние здоровья. Здоровым можно считать ребенка, который физически, психически и социально благополучен.

Личность. Отношение к взрослому. Взрослый необходим ребенку в первую очередь как источник помощи и защиты. Обучение в этом возрасте происходит, кроме собственного практического опыта, на основе подражания симпатичному взрослому.

Отношение к сверстникам. Сверстник еще не представляет для ребенка данного возраста особого интереса и рассматривается часто как еще один предмет. Дети играют «рядом, но не вместе».

Социально-коммуникативное-развитие

Коммуникативное развитие характеризуется ситуативно-деловым общением ребенка и взрослого. Для детей этого возраста характерна неосознанность мотивов, импульсивность и зависимость чувств и желаний от ситуации. Игра носит процессуальный характер, главное в ней - действия, которые совершаются с игровыми предметами, приближенными к реальности. Проявляет интерес к сверстникам; наблюдает за их действиями и подражает им. Умеет играть рядом со сверстниками, не мешая им. Ребенок интересуется окружающими предметами и активно действует с ними; эмоционально вовлечен в действия с игрушками и другими предметами, стремится проявлять настойчивость в достижении результата своих действий. Использует специфические, культурно фиксированные предметные действия, знает назначение бытовых предметов (ложки, расчески, карандаша и пр.) и умеет пользоваться ими. Владеет простейшими навыками самообслуживания; стремится проявлять самостоятельность в бытовом и игровом поведении; проявляет навыки опрятности.

Познавательное развитие

На первый план выдвигается предметная деятельность: малыш познаёт разнообразны е предметы быта, природные дидактические материалы, овладевает действиями с ними в соответствии с их назначением. При этом обогащается познание свойств и качеств предметов. Идёт интенсивное сенсорное развитие, т.е. развитие органов чувств, накопление сенсорного опыта: узнавание и называние предметов по цвету, форме, величине. Восприятие становится ведущим

познавательным процессом. Основной формой мышления становится наглядно-действенная. Развиваются соотносящие и орудийные действия. Концентрация внимания в раннем возрасте произвольная. Если понравился вид деятельности, то ребенок увлекается. Устойчивость внимания составляет около 3-5 минут.

Речевое развитие

В ходе совместной со взрослыми предметной деятельности продолжает развиваться понимание речи. Слово отделяется от ситуации и приобретает самостоятельное значение. Дети продолжают осваивать названия окружающих их предметов, учатся выполнять простые словесные просьбы взрослых в пределах видимой наглядной ситуации. Дети начинают понимать не только словесную просьбу или инструкцию, но и рассказ взрослого. Интенсивно развивается активная речь детей. К трем годам ребенок осваивает основные грамматические структуры родного языка, используют в речи простые предложения. К концу третьего года жизни речь становится средством общения ребенка со сверстниками. К двум годам дети воспринимают все звуки родного языка, но произносят их с большими искажениями.

Художественно-эстетическое развитие

Проявляет интерес к стихам, песням и сказкам, рассматриванию картинок; стремится двигаться под музыку; эмоционально откликается на различные произведения культуры и искусства. С пониманием следит за действиями героев кукольного театра; проявляет желание участвовать в театрализованных и сюжетно-ролевых играх. Проявляет интерес к продуктивной деятельности (рисование, лепка, конструирование, аппликация).

Физическое развитие

Продолжается интенсивный темп физического развития. К трем годам масса тела ребенка составляет от 13,1 до 16,9 кг, рост — 91— 99 см. Ребенок становится более самостоятельным, движения его более координированными. Характерной особенностью этого возраста является потребность в разнообразных движениях, интерес и желание воспитанников их выполнять. Физические нагрузки необходимы им для полноценного развития всех систем и функций, чувственного познания окружающего мира. Однако параметры развития воспитанников, качественная характеристика и темп овладения ими разными видами движений (ходьбой, бегом, прыжками, лазаньем, метанием) индивидуальны. Важны м для здоровья ребенка является гармоническое соотношение показателей физического развития: роста, веса, окружности груди, двигательной активности. У ребенка развита крупная моторика, он стремится осваивать различные виды движений. С интересом участвует в подвижных играх с простым содержанием, несложными движениями.

От 3 до 4 лет

Индивидуальные особенности детей 3-4 лет: потребность в общении, уважении, признании самостоятельности.

Физиологическая чувствительность— высокая чувствительность дискомфорту.

Ведущая функция- восприятие.

Игровая деятельность— партнерская со взрослыми, индивидуальная с игрушками.

Форма общения— ситуативно-деловое отношение со взрослыми. Взрослый – источник способов деятельности, партнер по игре и творчеству.

Эмоции— резкие переключения зависят от физического комфорта.

В 3-4 года ребенок начинает чаще и охотнее вступать в общение со сверстниками ради участия в общей игре или продуктивной деятельности. Для трехлетки характерна позиция превосходства над товарищами.

Социально-коммуникативное развитие

К трем годам ребенок достигает определенного уровня социальной компетентности: он проявляет интерес к другому человеку, испытывает доверие к нему, стремится к общению и взаимодействию со взрослыми и сверстниками. У

ребенка возникают личные симпатии, которые проявляются в желании поделиться игрушкой, оказать помощь, утешить. Ребенок испытывает повышенную потребность в эмоциональном контакте со взрослыми, ярко выражает свои чувства - радость, огорчение, страх, удивление, удовольствие и др. Для налаживания контактов с другими людьми использует речевые и неречевые (взгляды, мимика, жесты, выразительные позы и движения) способы общения. Осознает свою половую принадлежность («Я мальчик», «Я девочка»). Фундаментальная характеристика ребенка трех лет - самостоятельность («Я сам», «Я могу»). Он активно заявляет о своем желании быть, как взрослые (самому есть, одеваться), включаться в настоящие дела (мыть посуду, стирать, делать покупки и т.п.). Взаимодействие и общение детей четвертого года жизни имеют поверхностный характер, отличаются ситуативностью, неустойчивостью, кратковременностью, чаще всего инициируются взрослым.

Для детей 3-х летнего возраста характерна игра рядом. В игре дети выполняют отдельные игровые действия, носящие условный характер. Роль осуществляется фактически, но не называется. Сюжет игры - цепочка из 2х действий; воображаемую ситуацию удерживает взрослый. К 4м годам дети могут объединяться по 2-3 человека, для разыгрывания простейших сюжетно-ролевых игр. Игровые действия взаимосвязаны, имеют четкий ролевой характер. Роль называется, по ходу игры дети могут менять роль. Игровая цепочка состоит из 3- 4 взаимосвязанных действий. Дети самостоятельно удерживают воображаемую ситуацию.

Познавательное развитие

В развитии познавательной сферы расширяются и качественно изменяются способы и средства ориентировки ребенка в окружающей обстановке. Ребенок активно использует по назначению некоторые бытовые предметы, игрушки, предметы-заместители и словесные обозначения объектов в быту, игре, общении. Формируются качественно новые свойства сенсорных процессов: ощущение и восприятие. В практической деятельности ребенок учитывает свойства предметов и их назначение: знает название 3-4 цветов и 2-3 форм; может выбрать из 3-х предметов разных по величине «самый большой». Рассматривая новые предметы (растения, камни и т.п.) ребенок не ограничивается простым зрительным ознакомлением, а переходит к осязательному, слуховому и обонятельному восприятию. Важную роль начинают играть образы памяти. Память и внимание ребенка носит произвольный, пассивный характер. По просьбе взрослого ребенок может запомнить не менее 2-3 слов и 5-6 названий предметов. К 4-м годам способен запомнить значительные отрывки из любимых произведений.

Рассматривая объекты, ребенок выделяет один, наиболее яркий признак предмета, и ориентируясь на него, оценивает предмет в целом. Его интересуют результаты действия, а сам процесс достижения еще не умеет проследить.

Речевое развитие

Общение ребенка в этом возрасте ситуативно, инициируется взрослым, неустойчиво, кратковременно. Осознает свою половую принадлежность. Возникает новая форма общения со взрослым – общение на познавательные темы, которое сначала включено в совместную со взрослым познавательную деятельность.

Уникальность речевого развития детей в этом возрасте состоит в том, что в этот период ребенок обладает повышенной чувствительностью к языку, его звуковой и смысловой стороне. В младшем дошкольном возрасте осуществляется переход от исключительного господства ситуативной (понятной только в конкретной обстановке) речи к использованию и ситуативной, и контекстной (свободной от наглядной ситуации) речи. Овладение родным языком характеризуется использованием основных грамматических категорий (согласование, употребление их по числу, времени и т.д., хотя отдельные ошибки допускаются) и словаря разговорной речи. Возможны дефекты звукопроизношения.

Художественно-эстетическое развитие

Ребенок с удовольствием знакомится с элементарными средствами выразительности (цвет, звук, форма, движения, жесты), проявляется интерес к произведениям народного и классического искусства, к литературе (стихи, песенки, потешки), к исполнению и слушанию музыкальных произведений. Изобразительная деятельность ребенка зависит от его представлений о предмете. В 3-4 года они только начинают формироваться. Графические образы бедны, предметны, схематичны. У одних дошкольников в изображении отсутствуют детали, у других рисунки могут быть более детализированы. Замысел меняется по ходу изображения. Дети уже могут использовать цвет. Большое значение для развития моторики в этом возрасте имеет лепка. Ребенок может вылепить под руководством взрослого простые предметы. В 3-4 года из-за недостаточного развития мелких мышц руки, дети не работают с ножницами, апплицируют из готовых геометрических фигур. Ребенок способен выкладывать и наклеивать элементы декоративного узора и предметного схематичного изображения из 2-4 основных частей.

В музыкально-ритмической деятельности ребенок 3-4 лет испытывает желание слушать музыку и производить естественные движения под звучащую музыку. К 4 годам овладевает элементарными певческими навыками несложных музыкальных произведений. Ребенок хорошо перевоплощается в образ зайчика, медведя, лисы, петушка и т.п. в движениях, особенно под плясовую мелодию. Приобретает элементарные навыки подыгрывания на детских ударных музыкальных инструментах (барабан, металлофон). Закладываются основы для развития музыкально-ритмических и художественных способностей.

Конструктивная деятельность в 3-4 года ограничивается возведением несложных построек по образцу (из 2-3 частей) и по замыслу. Ребенок может заниматься, не отрываясь, увлекательным для него деятельностью в течение 5 минут.

Физическое развитие

3-х летний ребенок владеет основными жизненно важными движениями (ходьба, бег, лазание, действия с предметами). Возникает интерес к определению соответствия движений образцу. Дети испытывают свои силы в более сложных видах деятельности, но вместе с тем им свойственно неумение соизмерять свои силы со своими возможностями.

Моторика выполнения движений характеризуется более или менее точным воспроизведением структуры движения, его фаз, направления и т.д. К 4-м годам ребенок может без остановки пройти по гимнастической скамейке, руки в стороны; ударять мяч об пол и ловить его двумя руками (3 раза подряд); перекладывать по одному мелкие предметы (пуговицы, горошины и т.п. – всего 20 шт.) с поверхности стола в небольшую коробку (правой рукой).

Начинает развиваться самооценка при выполнении физических упражнений, при этом дети ориентируются в значительной мере на оценку воспитателя. 3-4-х летний ребенок владеет элементарными гигиеническими навыками самообслуживания (самостоятельно и правильно моет руки с мылом после прогулки, игр, туалета; аккуратно пользуется туалетом: туалетной бумагой, не забывает спускать воду из бачка для слива; при приеме пищи пользуется ложкой, салфеткой; умеет пользоваться носовым платком; может самостоятельно устранить беспорядок в одежде, причёске, пользуясь зеркалом, расческой).

От 4 до 5 лет

Индивидуальные особенности: потребность в общении.

Физиологическая чувствительность – уменьшение чувствительность к дискомфорту.

Ведущая функция – наглядно-действенное мышление.

Игровая деятельность – коллективная со сверстниками ролевой диалог.

Индивидуальная деятельность с игрушками.

Форма общения– внеситуативно-деловое отношение со взрослыми. Взрослый – источник информации.

Эмоции- старается себя контролировать, появляются элементы эмоциональной отзывчивости.

Способы познания– вопросы, рассказы взрослого, экспериментирование.

К пяти годам складывается «психологический портрет» личности, в котором важная роль принадлежит компетентности, в особенности интеллектуальной (это возраст «почемучек»), а также креативности.

Социально-коммуникативное развитие

К 5 годам у детей возрастает интерес и потребность в общении, особенно со сверстниками, осознание своего положения среди них. Ребенок приобретает способы взаимодействия с другими людьми. Использует речь и другие средства общения для удовлетворения разнообразных потребностей. Лучше ориентируется в человеческих отношениях: способен заметить эмоциональное состояние близкого взрослого, сверстника, проявить внимание и сочувствие. У детей формируется потребность в уважении со стороны взрослого, для них оказывается чрезвычайно важной его похвала. Это приводит к их повышенной обидчивости на замечания. Повышенная обидчивость представляет собой возрастной феномен. Совершенствуется умение пользоваться установленными формами вежливого обращения. В игровой деятельности появляются ролевые взаимодействия. Они указывают на то, что дошкольники начинают отделять себя от принятой роли. В процессе игры роли могут меняться. В этом возрасте начинают появляться постоянные партнеры по игре. В общую игру может вовлекаться от двух до пяти детей, а продолжительность совместных игр составляет в среднем 15-20 мин. Ребенок начинает регулировать свое поведение в соответствии с принятыми в обществе нормами; умеет довести начатое дело до конца (соорудить конструкцию, убрать игрушки, правила игры и т. п.) – проявление произвольности. У детей начинает формироваться способность контролировать свои эмоции в движении, чему способствует освоение ими языка эмоций (гаммы переживаний, настроений). Эмоциональность пятилетнего ребенка отличается многообразием способов выражения своих чувств: радости, грусти, огорчения, удовольствия. Ребенок способен проявить сочувствие, сопереживание, которое лежит в основе нравственных поступков. К 5-ти годам в элементарном выполнении отдельных поручений (дежурство по столовой, уход за растениями) проявляется самостоятельность.

Познавательное развитие

В познавательном развитии 4-5 летних детей характерна высокая мыслительная активность. 5-ти летние «почемучки» интересуются причинно-следственными связями в разных сферах жизни (изменения в живой и неживой природе, происхождение человека), профессиональной деятельностью взрослых и др., то есть начинает формироваться представление о различных сторонах окружающего мира. К 5-ти годам более развитым становится восприятие. Дети оказываются способными назвать форму, на которую похож тот или иной предмет. Они могут вычленять в сложных объектах простые формы и из простых форм воссоздавать сложные объекты. Дети способны упорядочить группы предметов по сенсорному признаку – величине, цвету; выделить такие параметры, как высота, длина и ширина. Совершенствуется ориентация в пространстве. Возрастает объем памяти. Дети запоминают до 7-8 названий предметов. Начинает складываться произвольное запоминание: дети способны принять задачу на запоминание, помнят поручения взрослых, могут выучить небольшое стихотворение и т.д. Начинает развиваться образное мышление. Дети оказываются способными использовать простые схематизированные изображения для решения несложных задач. Увеличивается устойчивость внимания. Ребенку оказывается доступной сосредоточенная деятельность в течение 15-20 минут.

Речевое развитие

Изменяется содержание общения ребенка и взрослого. Оно выходит за пределы конкретной ситуации, в которой оказывается ребенок. Ведущим становится познавательный мотив. Информация, которую ребенок получает в процессе общения, может быть сложной и трудной для понимания, но она вызывает интерес. В речевом развитии детей 4-5 лет улучшается произношение звуков (кроме сонорных) и дикция. Речь становится предметом активности детей. Они удачно имитируют голоса животных, интонационно выделяют речь тех или иных персонажей. Интерес вызывают ритмическая структура речи, рифмы. Развивается грамматическая сторона речи. Дети занимаются словотворчеством на основе грамматических правил. Речь детей при взаимодействии друг с другом носит ситуативный характер, а при общении со взрослым становится внеситуативной.

Художественно-эстетическое развитие

На пятом году жизни ребенок осознаннее воспринимает произведения художественно-изобразительно-музыкального творчества, легко устанавливает простые причинные связи в сюжете, композиции и т.п., эмоционально откликается на отраженные в произведении искусства действия, поступки, события, соотносит увиденное со своими представлениями о красивом, радостном, печальном, злом и т.д. У ребенка появляется желание делиться своими впечатлениями от встреч с искусством, со взрослыми и сверстниками. Продолжает развиваться воображение. Формируются такие его особенности, как оригинальность и произвольность. Дети могут самостоятельно придумать небольшую сказку на заданную тему.

Значительное развитие получает изобразительная деятельность. Рисунки становятся предметным и детализированным. В этом возрасте дети рисуют предметы прямоугольной, овальной формы, простые изображения животных. Дети могут своевременно насыщать ворс кисти краской, промывать по окончании работы. Графическое изображение человека характеризуется наличием туловища, глаз, рта, носа, волос, иногда одежды и ее деталей. Дети могут вырезать ножницами по прямой, диагонали, к 5 годам овладевают приемами вырезывания предметов круглой и овальной формы. Лепят предметы круглой, овальной, цилиндрической формы, простейших животных, рыб, птиц.

К 5-ти годам ребенок выполняет элементарные танцевальные движения (пружинка, подскоки, кружение и т.д.). Может петь протяжно, при этом вместе начинать и заканчивать пение. Развитию исполнительской деятельности способствует доминирование в данном возрасте продуктивной мотивации (спеть песню, станцевать танец, сыграть на инструменте). Дети делают первые попытки творчества.

Усложняется конструирование. Постройки могут включать 5-6 деталей. Формируются навыки конструирования по собственному замыслу, а также планирование последовательности действий.

Физическое развитие

В этом возрасте продолжается рост всех органов и систем, сохраняется потребность в движении. Двигательная активность становится целенаправленной, отвечает индивидуальному опыту и интересу, движения становятся осмысленными, мотивированными и управляемыми. Сохраняется высокая эмоциональная значимость процесса деятельности для ребенка, неспособность завершить ее по первому требованию. Появляется способность к регуляции двигательной активности. У детей появляется интерес к познанию себя, своего тела, его строения, возможностей. У детей возникает потребность действовать совместно, быстро, ловко, в едином для всех детей темпе; соблюдать определенные интервалы во время передвижения в разных построениях, быть ведущим. Уровень функциональных возможностей повышается. Позитивные изменения наблюдаются в развитии моторики. Дошкольники лучше удерживают равновесие перешагивая через небольшие преграды, нанизывают бусины

(20 шт.) средней величины (или пуговицы) на толстую леску.

В 4-5 лет у детей совершенствуются культурно-гигиенические навыки (хорошо освоен алгоритм умывания, одевания, приема пищи): они аккуратны во время еды, умеют правильно надевать обувь, убирают на место свою одежду, игрушки, книги. В элементарном самообслуживании (одевание, раздевание, умывание и др.) проявляется самостоятельность ребенка.

От 5 до 6 лет

Индивидуальные особенности: потребность в общении, творческая активность.

Физиологическая чувствительность– уменьшение чувствительность к дискомфорту.

Ведущая функция–воображение.

Игровая деятельность– усложнение игровых замыслов, длительные игровые объединения.

Форма общения– деловое. Взрослый – источник информации, собеседник.

Эмоции– преобладание оптимистического настроения.

Деятельность– общение со взрослым, сверстником, самостоятельная деятельность, экспериментирование

Социально-коммуникативное развитие

Дети проявляют высокую познавательную активность. Ребенок нуждается в содержательных контактах со сверстниками. Их речевые контакты становятся все более длительными и активными. Дети самостоятельно объединяются в небольшие группы на основе взаимных симпатий. В этом возрасте дети имеют дифференцированное представление о своей гендерной принадлежности по существенным признакам (женские и мужские качества, особенности проявления чувств). Ярко проявляет интерес к игре.

В игровой деятельности дети шестого года жизни уже могут распределять роли до начала игры и строят свое поведение, придерживаясь роли. Игровое взаимодействие сопровождается речью, соответствующей и по содержанию, и интонационно взятой роли. Речь, сопровождающая реальные отношения детей, отличается от ролевой речи. При распределении ролей могут возникать конфликты, связанные с субординацией ролевого поведения. Наблюдается организация игрового пространства, в котором выделяются смысловой «центр» и «периферия». В игре дети часто пытаются контролировать друг друга - указывают, как должен вести себя тот или иной персонаж. Ребенок пытается сравнивать ярко выраженные эмоциональные состояния, видеть проявления эмоционального состояния в выражениях, жестах, интонации голоса. Проявляет интерес к поступкам сверстников.

В трудовой деятельности освоенные ранее виды детского труда выполняются качественно, быстро, осознанно. Активно развиваются планирование и самооценивание трудовой деятельности.

Познавательное развитие

В познавательной деятельности продолжает совершенствоваться восприятие цвета, формы и величины, строения предметов; представления детей систематизируются. Дети называют не только основные цвета и их оттенки, но промежуточные цветовые оттенки; форму прямоугольников, овалов, треугольников. К 6-ти годам дети легко выстраивают в ряд – по возрастанию или убыванию – до десяти предметов разных по величине. Однако дошкольники испытывают трудности при анализе пространственного положения объектов, если сталкиваются с несоответствием формы и их пространственного расположения. В старшем дошкольном возрасте продолжает развиваться образное мышление. Дети способны не только решить задачу в наглядном плане, но и совершить преобразования объекта. Продолжают совершенствоваться обобщения, что является основой словесно-логического мышления. 5-6 лет - это возраст творческого воображения. Дети самостоятельно могут сочинить оригинальные правдоподобные истории. Наблюдается переход от

непроизвольного к произвольному вниманию.

Речевое развитие

Общение детей выражается в свободном диалоге со сверстниками и взрослыми, выражении своих чувств и намерений с помощью речевых и неречевых (жестовых, мимических, пантомимических) средств. Продолжает совершенствоваться речь, в том числе ее звуковая сторона. Дети могут правильно воспроизводить шипящие, свистящие и сонорные звуки. Развивается фонематический слух, интонационная выразительность речи при чтении стихов в сюжетно-ролевой игре и в повседневной жизни. Совершенствуется грамматический строй речи. Дети используют все части речи, активно занимаются словотворчеством. Богаче становится лексика: активно используются синонимы и антонимы. Развивается связная речь: дети могут пересказывать, рассказывать по картинке, передавая не только главное, но и детали.

Художественно-эстетическое развитие

В изобразительной деятельности 5-6 летний ребенок свободно может изображать предметы круглой, овальной, прямоугольной формы, состоящих из частей разной формы и соединений разных линий. Расширяются представления о цвете (знают основные цвета и оттенки, самостоятельно может приготовить розовый и голубой цвет). Старший возраст – это возраст активного рисования. Рисунки могут быть самыми разнообразными по содержанию: это жизненные впечатления детей, иллюстрации к фильмам и книгам, воображаемые ситуации. Обычно рисунки представляют собой схематичные изображения различных объектов, но могут отличаться оригинальностью композиционного решения. Изображение человека становится более детализированным и пропорциональным. По рисунку можно судить о половой принадлежности и эмоциональном состоянии. Рисунки отдельных детей отличаются оригинальностью, креативностью. В лепке детям не представляется трудности создать более сложное по форме изображение. Дети успешно справляются с вырезыванием предметов прямоугольной и круглой формы разных пропорций. Старших дошкольников отличает яркая эмоциональная реакция на музыку. Появляется интонационно-мелодическая ориентация музыкального восприятия. Дошкольники могут петь без напряжения, плавно, отчетливо произнося слова; свободно выполняют танцевальные движения: полуприседания с выставлением ноги на пятку, поочередное выбрасывание ног вперед в прыжке и т.д. Могут импровизировать, сочинять мелодию на заданную тему. Формируются первоначальные представления о жанрах и видах музыки.

Конструирование характеризуется умением анализировать условия, в которых протекает эта деятельность. Дети используют и называют различные детали деревянного конструктора. Могут заменять детали постройки в зависимости от имеющегося материала. Овладевают обобщенным способом обследования образца. Конструктивная деятельность может осуществляться на основе схемы, по замыслу и по условиям. Дети могут конструировать из бумаги, складывая ее в несколько раз (2,4,6 сгибов); из природного материала.

Физическое развитие

Продолжается процесс окостенения скелета ребенка. Дошкольник более совершенно овладевает различными видами движений. Тело приобретает заметную устойчивость. Дети к 6 годам уже могут совершать пешие прогулки, но на небольшие расстояния. Шестилетние дети значительно точнее выбирают движения, которые им надо выполнить. У них обычно отсутствуют лишние движения, которые наблюдаются у детей 3-5 лет. В период с 5 до 6 лет ребенок постепенно начинает адекватно оценивать результаты своего участия в играх соревновательного характера. Удовлетворение полученным результатом к 6 годам начинает доставлять ребенку радость, способствует эмоциональному благополучию и поддерживает положительное отношение к себе («я хороший, ловкий» и т.д.). Уже начинают наблюдаться различия в движениях мальчиков

и девочек (у мальчиков - более прерывистые, у девочек – мягкие, плавные). К 6 годам совершенствуется развитие мелкой моторики пальцев рук. Некоторые дети могут продеть шнурок в ботинок и завязать бантиком. В старшем возрасте продолжают совершенствоваться культурно-гигиенические навыки: умеет одеться в соответствии с условиями погоды.

От 6 до 7 лет

Индивидуальные особенности: потребность в общении.

Физиологическая чувствительность – индивидуально, в большинстве- низкая..

Ведущая функция– воображение, словесно – логическое мышление.

Игровая деятельность–длительные игровые объединения, умение согласовывать свое поведение с ролью.

Форма общения– внеситуативно-личностное. Взрослый – партнер по деятельности и собеседник.

Эмоции– к 7 годам кризис, смена социальной роли.

Деятельность – самостоятельная, познавательное общение со взрослыми сверстниками, общение со взрослым.

Социально-коммуникативное развитие

К семи годам у ребенка ярко проявляется уверенность в себе и чувство собственного достоинства, умение отстаивать свою позицию в совместной деятельности. Семилетний ребенок способен к волевой регуляции поведения, преодолению непосредственных желаний, если они противоречат установленным нормам, данному слову, обещанию. Способен проявлять волевые усилия в ситуациях выбора между «можно» и «нельзя», «хочу» и «должен». Проявляет настойчивость, терпение, умение преодолевать трудности. Может сдерживать себя, высказывать просьбы, предложения, несогласие в социально приемлемой форме. Произвольность поведения — один из важнейших показателей психологической готовности к школе.

Самостоятельность ребенка проявляется в способности без помощи взрослого решать различные задачи, которые возникают в повседневной жизни (самообслуживание, уход за растениями и животными, создание среды для самостоятельной игры, пользование простыми безопасными приборами — включение освещения, телевизора, проигрывателя и т.п.).

В сюжетно-ролевых играх дети 7-го года жизни начинают осваивать сложные взаимодействия людей, отражающих характерные значимые жизненные ситуации, например, свадьбу, болезнь и т.п. Игровые действия становятся более сложными, обретают особый смысл, который не всегда открывается взрослому. Игровое пространство усложняется. В нем может быть несколько центров, каждый из которых поддерживает свою сюжетную линию. При этом дети способны отслеживать поведение партнеров по всему игровому пространству и менять свое поведение в зависимости от места в нем (например, ребенок обращается к продавцу не просто как покупатель/, а как покупатель-мама). Если логика игры требует появления новой роли, то ребенок может по ходу игры взять на себя новую роль, сохранив при этом роль, взятую ранее. Семилетний ребенок умеет заметить изменения настроения взрослого и сверстника, учесть желания других людей; способен к установлению устойчивых контактов со сверстниками. Ребенок семи лет отличается большим богатством и глубиной переживаний, разнообразием их проявлений и в то же время большей сдержанностью эмоций. Ему свойственно «эмоциональное предвосхищение» — предчувствие собственных переживаний и переживаний других людей, связанных с результатами тех или иных действий и поступков («Если я подарю маме свой рисунок, она очень обрадуется»).

Познавательное развитие

Познавательные процессы претерпевают качественные изменения; развивается произвольность действий. Наряду с наглядно-образным мышлением появляются

элементы словесно-логического мышления. Продолжают развиваться навыки обобщения и рассуждения, но они еще в значительной степени ограничиваются наглядными признаками ситуации. Продолжает развиваться воображение, однако часто приходится констатировать снижение развития воображения в этом возрасте в сравнении со старшей группой. Это можно объяснить различными влияниями, в том числе средств массовой информации, приводящими к стереотипности детских образов. Внимание становится произвольным, в некоторых видах деятельности время произвольного сосредоточения достигает 30 минут. У детей появляется особый интерес к печатному слову, математическим отношениям. Они с удовольствием узнают буквы, овладевают звуковым анализом слова, счетом и пересчетом отдельных предметов.

Речевое развитие

Происходит активное развитие диалогической речи. Диалог детей приобретает характер скоординированных предметных и речевых действий. В недрах диалогического общения старших дошкольников зарождается и формируется новая форма речи - монолог. Дошкольник внимательно слушает рассказы родителей, что у них произошло на работе, живо интересуется тем, как они познакомились, при встрече с незнакомыми людьми спрашивают, кто это, есть ли у них дети и т.п. У детей продолжает развиваться речь: ее звуковая сторона, грамматический строй, лексика. Развивается связная речь. В высказываниях детей отражаются как расширяющийся словарь, так и характер обобщений, формирующихся в этом возрасте. Дети начинают активно употреблять обобщающие существительные, синонимы, антонимы, прилагательные и т.д.

Художественно-эстетическое развитие

В изобразительной деятельности детей 6-7 лет рисунки приобретают более детализированный характер, обогащается их цветовая гамма. Более явными становятся различия между рисунками мальчиков и девочек. Мальчики охотно изображают технику, космос, военные действия; девочки обычно рисуют женские образы: принцесс, балерин, и т.д. Часто встречаются бытовые сюжеты: мама и дочка, комната и т.п. При правильном подходе у детей формируются художественно-творческие способности в изобразительной деятельности. Изображение человека становится еще более детализированным и пропорциональным. Появляются пальцы на руках, глаза, рот, нос, брови, подбородок. Одежда может быть украшена различными деталями. Предметы, которые дети лепят и вырезают, имеют различную форму, цвет, строение, по-разному расположены в пространстве. Вместе с тем могут к 7-ми годам передать конкретные свойства предмета с натуры. Семилетнего ребенка характеризует активная деятельностная позиция, готовность к спонтанным решениям, любопытство, постоянные вопросы к взрослому, способность к речевому комментированию процесса и результата собственной деятельности, стойкая мотивация достижений, развитое воображение. Процесс создания продукта носит творческий поисковый характер: ребенок ищет разные способы решения одной и той же задачи. Ребенок семи лет достаточно адекватно оценивает результаты своей деятельности по сравнению с другими детьми, что приводит к становлению представлений о себе и своих возможностях.

Значительно обогащается индивидуальная интерпретация музыки. Ребенок определяет к какому жанру принадлежит прослушанное произведение. Чисто и выразительно поет, правильно передавая мелодию (ускоряя, замедляя). Дошкольник может самостоятельно придумать и показать танцевальное или ритмическое движение.

К 7 годам дети в значительной степени освоили конструирование из строительного материала. Они свободно владеют обобщенными способами анализа как изображений, так и построек. Свободные постройки становятся симметричными и пропорциональными. Дети точно представляют себе последовательность, в которой будет осуществляться постройка. В этом возрасте дети уже могут освоить сложные

формы сложения из листа бумаги и придумывать собственные. Усложняется конструирование из природного материала.

Физическое развитие

К 7 годам скелет ребенка становится более крепким, поэтому он может выполнять различные движения, которые требуют гибкости, упругости, силы. Его тело приобретает заметную устойчивость, чему способствует усиленный рост ног. Ноги и руки становятся более выносливыми, ловкими, подвижными. В этом возрасте дети уже могут совершать довольно длительные прогулки, долго бегать, выполнять сложные физические упражнения. У семилетних детей отсутствуют лишние движения. Ребята уже самостоятельно, без специальных указаний взрослого, могут выполнить ряд движений в определенной последовательности, контролируя их, изменяя (произвольная регуляция движений). Ребенок уже способен достаточно адекватно оценивать результаты своего участия в подвижных и спортивных играх соревновательного характера. Удовлетворение полученным результатом доставляет ребенку радость и поддерживает положительное отношение к себе и своей команде («мы выиграли, мы сильнее»). Имеет представление о своем физическом облике (высокий, толстый, худой, маленький и т.п.) и здоровье, заботиться о нем. Владеет культурно-гигиеническими навыками и понимает их необходимость

Индивидуальные особенности детей с ограниченными возможностями здоровья (с тяжелым нарушением речи)

В МДОБУ «Детский сад №20» функционирует 4 группы комбинированной направленности, где осуществляется профессиональная коррекция речевых нарушений. На 01.09.2024г. в ДОО - 22 ребенка с заключением ПМПК(ОНР).

В группе комбинированной направленности с пятилетнего до шестилетнего возраста находятся дети со следующими диагнозами: ОНР II, III уровня, ринолалия, палатализация.

Общее недоразвитие речи (ОНР) рассматривается как системное нарушение речевой деятельности, сложные речевые расстройства, при которых у детей нарушено формирование всех компонентов речевой системы, касающихся и звуковой, и смысловой сторон, при нормальном слухе и сохранном интеллекте (Левина Р. Е., Филичева Т. Б., Чиркина Г. В.).

Речевая недостаточность при ОНР у дошкольников может варьироваться от полного отсутствия речи до развернутой речи с выраженными проявлениями лексико-грамматического и фонетико-фонематического недоразвития (Левина Р. Е.).

В настоящее время выделяют четыре уровня речевого развития, отражающие состояние всех компонентов языковой системы у детей с ОНР (Филичева Т. Б.). В ДОО

При *втором уровне речевого развития* речевая активность ребенка возрастает. Активный словарный запас расширяется за счет обиходной предметной и глагольной лексики. Возможно использование местоимений, союзов и иногда простых предлогов. В самостоятельных высказываниях ребенка уже есть простые нераспространенные предложения. При этом отмечаются грубые ошибки в употреблении грамматических конструкций, отсутствует согласование прилагательных с существительными, отмечается смешение падежных форм и т. д. Понимание обращенной речи значительно развивается, хотя пассивный словарный запас ограничен, не сформирован предметный и глагольный словарь, связанный с трудовыми действиями взрослых, растительным и животным миром. Отмечается незнание не только оттенков цветов, но основных цветов. Типичны грубые нарушения слоговой структуры и звукозаполняемости слов. У детей выявляется недостаточность фонетической стороны речи (большое количество несформированных звуков).

Третий уровень речевого развития характеризуется наличием развернутой фразовой речи с элементами лексико-грамматического и фонетико-фонематического недоразвития. Отмечаются попытки употребления даже предложений сложных

конструкций. Лексика ребенка включает все части речи. При этом может наблюдаться неточное употребление лексических значений слов. Появляются первые навыки словообразования. Ребенок образует существительные и прилагательные с уменьшительными суффиксами, глаголы движения с приставками. Отмечаются трудности при образовании прилагательных от существительных. По-прежнему отмечаются множественные аграмматизмы. Ребенок может неправильно употреблять предлоги, допускает ошибки в согласовании прилагательных и числительных с существительными. Характерно недифференцированное произношение звуков, причем замены могут быть нестойкими. Недостатки произношения могут выражаться в искажении, замене или смещении звуков. Более устойчивым становится произношение слов сложной слоговой структуры. Ребенок может повторять трех- и четырехсложные слова вслед за взрослым, но искажает их в речевом потоке. Понимание речи приближается к норме, хотя отмечается недостаточное понимание значений слов, выраженных приставками и суффиксами.

Ринолалия - нарушение тембра голоса и звукопроизношения, обусловленное анатомо-физиологическими дефектами речевого аппарата, а именно вследствие нарушения нёбно-глоточного смыкания. Долингвистический период у детей с ринолалией протекает аномально: обращает внимание отсутствие модулированного и разнообразного лепета, тихая или беззвучная артикуляция звуков.

При ринолалии речь развивается с опозданием: первые слова появляются к двум годам или значительно позднее. Некоторые слова из словарного запаса детей употребляются не по назначению, имеются неточности. Преобладают слова, обозначающие конкретные предметы. В спонтанной речи преобладают существительные и глаголы, дети мало пользуются прилагательными, наречиями, причастиями и деепричастиями. Страдает словообразование, затруднен подбор однокоренных слов. Наблюдаются ошибки грамматического оформления речи: неправильное согласование слов в роде, числе и падеже, ошибки в использовании предлогов, в употреблении падежных форм множественного числа, неправильное построение предложений. Неточная артикуляция и искаженное звучание звуков сопровождается вторичным нарушением слуховой дифференциации и фонематического анализа, приводя к нарушениям письменной речи – дисграфии и дислексии. Следует отметить невнятность речи детей с ринолалией. Появляющиеся у них слова и фразы малопонятны для окружающих, так как формирующиеся звуки своеобразны по артикуляции и звучанию. Все произносимые ребенком звуки на слух воспринимаются как дефектные. Ограничение речевых контактов у детей с ринолалией приводит к недостаточной сформированности словарного запаса и грамматической стороны речи, т. е. ОНР.

Дефект смягчения, или палатализация согласных. Палатализация возникает из-за чрезмерного натяжения и чрезмерного приподнимания средней части спинки языка (фонетико-фонематический дефект). Это подразумевает правильное и неправильное употребление пар звуков в зависимости от их положения в слове. Встречается у детей с нарушением слуха и слабо развитой дифференцировкой слуха (фонематический дефект). Этот дефект может быть частичным или тотальным, т. е. охватывать все согласные за исключением [Ш],[Ж],[Ц], которые всегда только твердые, и те, что всегда только мягкие и твердой пары не имеют – [Ч],[Щ],[Й]. И даже если такие составляющие развития речи, как лексико-грамматический строй речи и связная речь сформированы в пределах возрастной нормы, что указывает на нормальный ход развития речевой деятельности, речь таких детей в старшем дошкольном возрасте воспринимается как речь малыша. Случаи с неоправданной палатализацией согласных бывают разные: бывает, в ходе постановки сложных звуков (сонорных, шипящих и т.д.) «простые» смягчённые согласные звуки «подтягиваются»: это происходит естественным образом в ходе комплексной работы по развитию фонематического слуха

и возникновения новых задач у мышц языка (артикуляционная гимнастика, массаж языка, автоматизация новых правильных артикуляционных укладов).

6-7 лет

В группе комбинированной направленности с шестилетнего до семилетнего возраста находятся дети со следующими диагнозами: ОНР II, III уровня, палатализация, сенсорная алалия и дизартрический синдром, ОНР I и смешанная форма алалии и ЗПР.

Общее недоразвитие речи рассматривается как системное нарушение речевой деятельности, сложные речевые расстройства, при которых у детей нарушено формирование всех компонентов речевой системы, касающихся и звуковой, и смысловой сторон, при нормальном слухе и сохранном интеллекте. Речевая недостаточность при общем недоразвитии речи у дошкольников может варьироваться от полного отсутствия речи до развернутой речи с выраженными проявлениями лексико-грамматического и фонетико-фонематического недоразвития.

При *первом уровне* речевого развития речевые средства ребенка ограничены, активный словарь практически не сформирован и состоит из звукоподражаний, звукокомплексов, лепетных слов. Высказывания сопровождаются жестами и мимикой. Характерна многозначность употребляемых слов, когда одни и те же лепетные слова используются для обозначения разных предметов, явлений, действий. Возможна замена названий предметов названиями действий и наоборот. В активной речи преобладают корневые слова, лишённые флексий. Пассивный словарь шире активного, но тоже крайне ограничен. Практически отсутствует понимание категории числа существительных и глаголов, времени, рода, падежа. Произношение звуков носит диффузный характер. Фонематическое развитие находится в зачаточном состоянии. Ограничена способность восприятия и воспроизведения слоговой структуры слова. Алалия речи – это тяжелое нарушение речи центрального происхождения, выражающееся в глубокой несформированности речевой функции при сохранном слухе и первично сохранном интеллекте. При алалии недоразвитие речи носит системный характер, т. е. нарушаются все ее компоненты, что проявляется в полном отсутствии речи, в непонимании обращенной к ребенку речи. В лечении алалии важно создание правильной языковой среды – для каждого вида алалии своя специфика. Создание правильной информационной среды: с моторной алалией требуется много новой информации, впечатлений и эмоций; детям с сенсорной алалией искусственно создают «информационный голод» на первых этапах работы. При коррекции алалии важно соблюдать Речевой режим – во избежание появления речевого негативизма у ребенка. Использование различных развивающих игр, повседневных дел, медицинских препаратов, ускоряющих развитие речи – для каждого нарушения, в зависимости от уровня развития речи, свои приёмы. У детей с алалией (неговорящие - ОНР I) в 6-7 лет есть (ЗПР), так как при отсутствии вербальной речи нельзя сказать о полноценно развитой личности. Данные нарушения являются вторичными (являются следствием алалии). И при раннем начале логопедической работы данные диагнозы снимаются (после доведения речи до нормы) без участия других специалистов. Логопед убирает причину и вторичное нарушение пропадает. Включается регулятивная функция речи - у ребенка появляется самоконтроль. Родители это замечают после окончания логопедических занятий как - ребенок стал лучше себя вести

Логопедическая работа требует ежедневной работы. Поэтому учитель- логопед в одиночку без помощи родителей не может справиться.

При *втором уровне* речевого развития речевая активность ребенка возрастает. Активный словарный запас расширяется за счет обиходной предметной и глагольной лексики. Возможно использование местоимений, союзов и иногда простых предлогов. В самостоятельных высказываниях ребенка уже есть простые нераспространенные предложения. При этом отмечаются грубые ошибки в употреблении грамматических конструкций, отсутствует согласование прилагательных с существительными,

отмечается смешение падежных форм и т. д. Понимание обращенной речи значительно развивается, хотя пассивный словарный запас ограничен, не сформирован предметный и глагольный словарь, связанный с трудовыми действиями взрослых, растительным и животным миром. Отмечается незнание не только оттенков цветов, но и основных цветов. Типичны грубые нарушения слоговой структуры и звуконаполняемости слов. У детей выявляется недостаточность фонетической стороны речи (большое количество несформированных звуков).

Третий уровень речевого развития характеризуется наличием развернутой фразовой речи с элементами лексико-грамматического и фонетико-фонематического недоразвития. Отмечаются попытки употребления даже предложений сложных конструкций. Лексика ребенка включает все части речи. При этом может наблюдаться неточное употребление лексических значений слов. Появляются первые навыки словообразования. Ребенок образует существительные и прилагательные с уменьшительными суффиксами, глаголы движения с приставками. Отмечаются трудности при образовании прилагательных от существительных. По-прежнему, отмечаются множественные аграмматизмы. Ребенок может неправильно употреблять предлоги, допускает ошибки в согласовании прилагательных и числительных с существительными. Характерно недифференцированное произношение звуков, причем замены могут быть нестойкими. Недостатки произношения могут выражаться в искажении, замене или смещении звуков. Более устойчивым становится произношение слов сложной слоговой структуры. Ребенок может повторять трех и четырехсложные слова вслед за взрослым, но искажает их в речевом потоке. Понимание речи приближается к норме, хотя отмечается недостаточное понимание значений слов, выраженных приставками и суффиксами.

Дети с общим недоразвитием речи имеют по сравнению с возрастной нормой особенности развития сенсомоторных, высших психических функций, психической активности.

Палатализация (дефект смягчения согласных) — сложно изживаемый дефект речи. У логопеда есть время за два года работы с такими детьми сформировать фонематические представления, научить правильно говорить и провести профилактику фонематической дисграфии. Обычно как раз этого времени достаточно для преодоления этого сложного дефекта.

Сенсорная алалия — недоразвитие импрессивной речи, когда наблюдается разрыв между смыслом и звуковой оболочкой слов; у ребёнка нарушается понимание речи окружающих, несмотря на хороший слух и сохранные способности к развитию активной речи; причиной сенсорной алалии является поражение коркового конца слухоречевого анализатора (центр Вернике) и его проводящих путей. При тяжелой форме сенсорной алалии обращенная речь остается для ребёнка абсолютно непонятной. Сам он может воспроизводить различные звуки и бессмысленный набор слов. Если нарушение выражено не сильно, алалики могут понимать смысл сказанного в определенном контексте. Однако вне его смысл сказанного вновь от него ускользает. К собственной речи дети в таком состоянии не критичны, для общения чаще используют жесты или мимику. В психологическом плане алалия характеризуется импульсивностью, повышенной утомляемостью детей, расстройством внимания. В чистом виде сенсорная форма алалии встречается нечасто, в большинстве случаев сочетаясь с некоторыми проявлениями моторной. Для всех форм алалии характерна диссоциация между вербальными и невербальными формами психической деятельности. Названные нарушения проявляются в разной степени и в различных комбинациях в зависимости от локализации поражения в центральной и периферической нервной системе, от тяжести нарушения, от времени возникновения дефекта.

Дизартрия (дизартрический синдром) — нарушение произношения вследствие нарушения иннервации речевого аппарата, возникающее в результате поражения нервной системы. Основным отличительным признаком дизартрии от других нарушений произношения является то, что в этом случае страдает не произношение отдельных звуков, а вся произносительная сторона речи, нарушаются просодические компоненты речи: темп, тембр, мелодика. У детей - дизартриков отмечается ограниченная подвижность речевой и мимической мускулатуры. Речь ребенка характеризуется нечетким, смазанным звукопроизношением; голос у него тихий, слабый, а иногда, наоборот, резкий; ритм дыхания нарушен; речь теряет свою плавность, темп речи может быть ускоренным или замедленным.

Названные нарушения проявляются в разной степени и в различных комбинациях в зависимости от локализации поражения в центральной и периферической нервной системе, от тяжести нарушения, от времени возникновения дефекта.

Характеристика физического развития детей различных групп здоровья

Дошкольное учреждение посещают дети, имеющие разные группы здоровья.

Показатели антропометрических исследований развития воспитанников свидетельствуют об их соответствии возрастным особенностям детей. Отклонения по массе и росту по детскому саду составляют не более 1%. В среднем за год антропометрические показатели детей по весу увеличиваются на 1-1,5 кг, а по росту на 2- 5 см, что является показателем нормального развития детей согласно возрасту.

Распределение детей по группам здоровья (2024-2025 уч. г.)

Показатели	2024г.	
	кол-во	%
1 группа здоровья	123	71
2 группа здоровья	42	24
3 группа здоровья	6	3
5 группа здоровья	3	2

Таким образом, большинство детей, с первой группой здоровья – 71%. К детям с третьей, пятой группой здоровья при педагогических воздействиях осуществляется индивидуальный подход.

Дети второй группы здоровья - дети здоровые, но с факторами риска по возникновению патологии, функциональными и некоторыми морфологическими отклонениями, хроническими заболеваниями в стадии стойкой клинико-лабораторной ремиссии не менее 3–5 лет, врожденными пороками развития, не осложненными заболеваниями одноименного органа или нарушением его функции, а также со сниженной сопротивляемостью к острым хроническим заболеваниям.

Дети третьей группы здоровья – дети с хроническими заболеваниями и врожденными пороками развития разной степени активности и компенсации, с сохраненными функциональными возможностями.

Дети пятой группы здоровья – дети- инвалиды.

Кроме того при реализации Программы учитываются некоторые региональные особенности.

Демографическими особенностями Программы является учет состава семей воспитанников, географического положения Оренбургской области (граница Европы и Азии), соседство с Казахстаном, Башкирией, Татарстаном, близость среднеазиатских стран (бывших республик СССР), а также социально- исторические условия обусловили многонациональный состав населения Оренбурга и Оренбургской области: русские, украинцы, белорусы, грузины, казахи, татары, башкиры и др. Национальное сознание, культура межнационального общения и взаимодействия, закладывается с

самого раннего детства и является составной частью воспитательно-образовательной работы с детьми.

В Программе учитываются климатические особенности природы края, которые характеризуются исключительным разнообразием. Учреждение находится в зоне с резко континентальным климатом, основными чертами которого являются: холодная зима (температура воздуха до - 30° и более); сухое жаркое лето (температура воздуха до + 35° и более); короткий весенний период; затяжная дождливая осень. Кроме того, погода в регионе может стремительно меняться в течение очень короткого времени. Это обуславливает некоторые особенности организации режимных моментов (вариативность в проведении прогулок, организации двигательной активности детей). Образовательная деятельность с дошкольниками, ее познавательная составляющая предусматривает ознакомление детей с природно-климатическими условиями и особенностями Оренбургского края, воспитание любви к родной природе, позволяет вести углубленную работу экологической направленности.

Природное и социальное окружение позволяют акцентировать внимание детей на материале характерном конкретно для нашего города. Это, в частности, касается природного окружения (близость национального парка «Бузулукский бор»); традиций города; профессиональных особенностей взрослой части населения города Бузулука; исторических событий; достижений наших земляков в различных сферах деятельности. Детский сад является частью образовательного и культурного пространства города, что выражается в активном сотрудничестве с различными учреждениями: МОАУ «СОШ № 10», учреждения дополнительного образования (ЦДО «Содружество», ЦДТ «Радуга», «Центр диагностики и консультирования»), детская поликлиника, детская школа искусств, музей.

Социальное партнерство с этими организациями позволяет обогатить условия для освоения различных сторон окружающей действительности, расширить возможности для развития познавательной сферы воспитанников.

Еще одним фактором, влияющим на эффективность взаимодействия всех участников образовательного процесса, является *учет социального состава семей воспитанников*. Современная социокультурная ситуация развития ребенка находится в системном кризисе, одним из которых являются и кризисные явления в жизни семьи. В своей программе мы учитываем проблемы, возникающие в связи с данной ситуацией: повреждены устои семьи; утрачено традиционное восприятие водительства и детства; утратилась традиционное понимание семейного воспитания, родительского труда и усилий в воспитании детей, усилий, направленных на установление духовной общности с детьми; утратились традиционные нравственные ориентиры родителей.

При реализации Программы мы учитываем, что следствием кризиса семьи являются многочисленные проблемы детства:

- чрезвычайно велик процент детей с отклонениями от нормы в состоянии здоровья, эмоционально-волевого развития и поведения, большая часть проблем спровоцирована нарушением внутрисемейных родительских и детско-родительских отношений;
- нарушены процессы формирования нравственной среды, что влечет за собой сбой у детей усвоения системы нравственных эталонов;
- духовно-нравственная неразвитость, отсутствие четких представлений о пороке и добродетели;
- у детей не формируется чувство ответственности перед семьей, а значит и перед обществом, перед страной.

Особенности поведения ребенка, его самочувствие, в определенной мере, зависят как от его физического состояния, так от своеобразия его темперамента.

Изучение особенностей детей позволяет педагогам ДОО получить объективные данные о темпераменте ребёнка, что является основой для реализации индивидуального подхода к каждому ребёнку. В качестве методов определения типа

темперамента детей дошкольного возраста выступают следующие: наблюдение за ребенком в различных видах деятельности, за его поведением, эмоциональной реакцией, особенностями взаимодействия со сверстниками и взрослыми, а также беседы с родителями.

В качестве рекомендаций по взаимодействию с детьми различных типов темперамента могут быть предложены следующие:

1. Если у детей преобладают черты холерического типа темперамента:

- С пониманием относиться к проявлению активности ребёнка.
- Говорить с ребенком спокойно, тихим голосом, но требовательно, без уговоров.
- Целесообразно ограничивать всё, что возбуждает нервную систему ребёнка: кино, телевидение, чтение - все должно быть в меру. За 2 часа до сна только спокойные игры и занятия.
- Необходимо развивать у ребёнка сосредоточенное внимание: настольные игры (но не те, где соревнуются), конструктор, рисование, лепка - все, что требует усидчивости.
- Воспитывать у ребёнка умение управлять собой (игры с командами, с внезапными остановками «Замри», где он будет подчиняться).
- Приучать его к правилам общения: говорить спокойно, не перебивать говорящего, считаться с чужими желаниями, просить, а не требовать.
- Необходимо строго соблюдать режим дня.

2. Если у детей преобладают черты сангвинического типа темперамента:

- Важно проявление строгости, требовательности к ребёнку, контроль его действий и поступков.
- Обращать внимание на мелкие нарушения со стороны ребёнка (не убрал игрушки).
- Необходимо, чтобы начатое дело доводилось до конца с хорошим качеством (не разрешать приниматься за второй рисунок, пока не окончен первый).
- Целесообразно небрежно выполненную работу предложить выполнить заново. Главное показать ребёнку конечный результат добросовестных действий.
- Важно формировать у ребёнка устойчивые интересы. Не допускать частой смены деятельности.
- Учить внимательно, относиться к товарищам, стремиться, чтобы складывались прочные, устойчивые отношения.

3. Если у детей преобладают черты флегматического типа темперамента:

- Нельзя применять окрики, угрозы, поторапливание - это оказывает тормозящее влияние на нервную систему ребёнка.
- Не следует отстранять ребёнка от той деятельности, которая требует приложения усилий.
- Следует чаще хвалить его за скорые действия.
- Необходимо ставить ребёнка в условия, когда необходимо быстрые действия (полезны игры соревновательного характера).
- Следует побуждать ребёнка к движению (гимнастика, подвижные игры, плавание, бег).
- Побуждать ребёнка к игре, труду, конструированию - активизировать его.
- Нельзя резко обрывать ребёнка. Необходимо предупреждать его за несколько минут о смене вида деятельности.
- Привлекать ребёнка к деятельности в коллективе.

4. Если у детей преобладают черты меланхолического типа темперамента:

- Нужно ограничивать шум, новые знакомства, количество игрушек, но в то же время приучать ребенка не бояться небольшого шума, спокойно, без тревоги относиться новому человеку.
- Нельзя повышать голос на ребенка, проявлять к нему чрезмерную требовательность, наказывать, подчеркивать его недостатки.

-Целесообразно беседовать с ребенком, так как он отличается внушаемостью. Говорить нужно мягко, убеждающе, но уверенно, определенно.

-Ребенку полезно заниматься спортом.

- Необходимо разнообразить жизнь ребенка.

-Надо привлекать ребенка к совместному труду с взрослыми.

-Важно развивать у него общительность.

-Необходимо поддерживать у него положительные эмоции, проявлять по отношению к нему доброжелательность, чуткость.

Психологические особенности развития детей 5-6 лет (в том числе дети с ОВЗ)

В 5 года познавательное развитие ребёнка переходит на другую ступень - более высокую и качественно отличную от предыдущей. Средством познания становится речь. Развивается умение принимать и правильно понимать информацию, переданную посредством слова. Познавательная деятельность приобретает новую форму; ребёнок активно реагирует на образную и вербальную информацию и может ее продуктивно усваивать, анализировать, запомнить и оперировать ею. Словарь детей обогащается словами-понятиями. В этом возрасте выделяются основные направления познавательного развития:

- знакомство с предметами и явлениями, находящимися за пределами непосредственного восприятия и опыта детей;
- установление связей и зависимостей между предметами, явлениями и событиями, приводящих к появлению в сознании ребёнка целостной системы представлений;
- удовлетворение первых проявлений избирательных интересов детей.

Психологические особенности развития детей 6-7 лет (в том числе дети с ОВЗ)

Старший дошкольник познает уже «большой мир». В основе детского отношения к миру находятся заботливость, доброта, гуманность, сострадание. Дети уже могут систематизировать накопленную и полученную информацию, 30 посредством логических операций устанавливать связи и зависимости, расположение в пространстве и во времени. Развивается знаковосимволическая функция сознания, то есть умение использовать знаки для обозначения действий, признаков, построения модели логических отношений между понятиями. Познавая различные объекты, события, явления ребёнок учится не только анализировать и сравнивать, но и делать выводы и выяснять закономерности, обобщать и конкретизировать, упорядочивать и классифицировать представления и понятия. У него появляется потребность утвердиться в своем отношении к окружающему миру путём созидания.

Индивидуальные особенности детей-инвалидов

Двое детей инвалидов посещают группу комбинированной направленности 6-7 лет.

1.Ребенок 6 летсогласно ИПРА имеет ограничения в способности к самообслуживанию (первая степень).

Ребенок спокойный, отзывчивый и уравновешенный. В игре с детьми всегда уступчив. Не проявляет инициативы к составлению сюжета, выбору ролей из-за дефекта речи. С удовольствием играет в коллективные подвижные игры с правилами.

Во время занятий дисциплинирован, внимательно слушает информацию. Ребенок понимает обращенную к нему речь, но редко участвует в беседе, так как речь невнятная. Он с трудом запоминает стихи, не может составить рассказ по картине. Объем словарного запаса не соответствует возрастной норме. На занятиях по развитию речи не говорит, молчит.

Развитие элементарных математических представлений не соответствует возрасту, испытывает трудности в запоминании цифр. Изобразительная деятельность развита на среднем уровне. Ребенок любит рисовать и раскрашивать.

Также он любит трудиться, всегда готов всем помогать. Предпочитает

хозяйственно-бытовой труд. К трудовым поручениям относится ответственно, доводит начатое до конца. Навыки самообслуживания сформированы. Следит за своим внешним видом, опрятен. При одевании иногда требуется помощь взрослого.

2. Ребенок 7 лет согласно ИПРА имеет ограничения:

- Способность ориентации (вторая степень).
- Способность к общению (вторая степень).
- Способность к обучению (первая степень).
- Способность к контролю за своим поведением (вторая степень).

Социально-бытовые навыки соответствуют по возрасту. Ребенок может самостоятельно пользоваться туалетными принадлежностями, но не умеет застегивать пуговицы и замки на одежде.

Социальное развитие. Ребенок активный, демонстрирует потребность в общении совместной деятельности с детьми и взрослыми.

Игра: ребенок предпочитает предметно-процессуальные и подвижные игры. С удовольствием играет в лего, любит слушать сказки. Рисует и лепит с удовольствием, но самостоятельно только под присмотром взрослого.

Музыкально - ритмические движения выполняет в общем ритме и темпе.

Эмоционально-волевая сфера: у ребенка сформировано доброжелательное отношение к детям, развито желание с ними играть. На контакт со взрослыми идет охотно.

Познавательная деятельность активная, ребенок начал осваивать программу, проявляет интерес к занятиям. С удовольствием занимается с детьми в группе и чувствует себя уверенно

Речевое развитие: У ребенка словарный запас состоит только из 5 слов (папа, дай, мама, тата). И говорит он, когда ему конкретно что-то нужно самому. Не умеет строить предложения.

3. Ребенок-инвалид посещает группу развивающей направленности 3-4 лет.

Ребенок 3 лет имеет ограничения в способности к самообслуживанию (первая степень).

Проявляет интерес к окружающим его предметам и к педагогу. Он охотно включается в организованную взрослым деятельность. Совместно с педагогом делает постройки из деталей конструктора, рисует, лепит. Средний уровень способности организовать самостоятельную игру. Умеет рисовать замкнутую линию. У ребенка средний уровень развития способности выполнять действия по образцам и правилам. Средний уровень стремления к самостоятельности. Культурно-гигиенические навыки в соответствии с возрастом частично не развиты, не умеет самостоятельно одеваться, застегивать пуговицы, нуждается в контроле и помощи взрослых.

Ребенок понимает обращенную к нему речь. Самостоятельно строит предложения из 2-3 слов. Старается повторять за взрослым слова. Отвечает не на все вопросы в соответствии с возрастными особенностями. Правильно не произносит все звуки русского языка. Недостаточный уровень развития знаний об окружающем мире, наглядно-образного мышления, ориентировки в пространстве. Умеет сравнивать 2 предмета по размеру, форме и цвету.

Уровень развития крупной и мелкой моторики-средний. Эмоционально реагирует на игрушки, педагогов и сверстников. Доброжелателен, сензитивен. Не проявляет агрессивного поведения.

Часть, формируемая участниками образовательных отношений

Программа «Приключения кота Белобока, или экономика для малышей», ориентирована на детей в возрасте от 5 до 7 лет. Основопологающей идеей Программы выступает формирование у детей здорового интереса к деньгам, которые по своей сути глубоко социальны и выступают неотъемлемой частью окружающей среды.

Программа ориентирована на всестороннее развитие личности ребенка, его неповторимой индивидуальности, направлена на его познавательное развитие. В программе систематизированы средства и методы обучения финансовой грамотности дошкольника, обосновано использование разных видов игровой и познавательной деятельности.

Характеристика познавательного развития детей 5-6 лет

Возраст 5-6 лет это старший дошкольный возраст. Он является очень важным возрастом в развитии познавательной сферы ребенка, интеллектуальной и личностной. В 5-6 лет ребенок как губка впитывает всю познавательную информацию. Научно доказано, что ребенок в этом возрасте запоминает столько материала, сколько он не запомнит потом никогда в жизни. В этом возрасте ребенку интересно все, что связано с окружающим миром, расширением его кругозора. Лучшим способом получить именно научную информацию является чтение детской энциклопедии, в которой четко, научно, доступным языком, ребенку описывается любая информация об окружающем мире. Ребенок получит представление о космосе, древнем мире, человеческом теле, животных и растениях, странах, изобретениях и о многом другом. Это период наивысших возможностей для развития всех познавательных процессов: внимания, восприятия, мышления, памяти, воображения. Для развития всех этих процессов усложняется игровой материал, он становится логическим, интеллектуальным, когда ребенку приходится думать и рассуждать. Главное, в развитии детей 5-6 лет – это их познавательное развитие, расширение кругозора.

Характеристика познавательного развития детей 6-7 лет

Старший дошкольный возраст играет особую роль в развитии ребенка: в этот период жизни начинают формироваться новые психологические механизмы деятельности и поведения. В 6-7 лет у детей увеличивается объем памяти, что позволяет им непроизвольно запоминать достаточно большой объем информации. Ребенок запоминает то, на что было обращено его внимание в деятельности, что произвело на него впечатление, что было интересно. Игровые мотивы оказывают положительное действие и повышают эффективность непроизвольного запоминания. В старшем дошкольном возрасте более устойчивым становится внимание. Происходит развитие всех познавательных психических процессов. У детей снижаются пороги ощущений. Повышаются острота зрения и точность цветоразличения, развивается фонематический и звуковысотный слух, значительно возрастает точность оценок веса и пропорций предметов, систематизируются представления детей. Ребенок начинает видеть мир в категориальном ключе, процесс восприятия интеллектуализируется. К 6-7 годам ребенок может подходить к решению проблемной ситуации тремя способами: используя наглядно-действенное, наглядно-образное и логическое мышления. Старший дошкольный возраст следует рассматривать только как период, когда должно начаться интенсивное развитие логического мышления. Этот возраст важный период для развития детской любознательности. Дети активно стремятся к интеллектуальному общению с взрослыми, что проявляется в многочисленных вопросах, стремятся получить новую информацию познавательного характера, главное не отмахиваться от детских вопросов, так как ребенок активно осваивает окружающий его мир.

1.2 Планируемые результаты освоения Программы (п.15 ФОП ДО)

В соответствии с ФГОС ДО специфика дошкольного возраста и системные особенности ДО делают неправомерными требования от ребенка дошкольного возраста конкретных образовательных достижений. Поэтому планируемые результаты освоения образовательной программы представляют собой возрастные характеристики возможных достижений ребенка дошкольного возраста на разных возрастных этапах и к завершению ДО.

В соответствии с периодизацией психического развития ребенка согласно культурно-исторической психологии, дошкольное детство подразделяется на три возраста: младенческий (первое и второе полугодия жизни), ранний (от одного года до трех лет) и дошкольный возраст (от трех до семи лет).

Обозначенные в Программе возрастные ориентиры "к одному году", "к трем годам" и так далее имеют условный характер, что предполагает широкий возрастной диапазон для достижения ребенком планируемых результатов. Это связано с неустойчивостью, гетерохронностью и индивидуальным темпом психического развития детей в дошкольном детстве, особенно при прохождении критических периодов. По этой причине ребенок может продемонстрировать обозначенные в планируемых результатах возрастные характеристики развития раньше или позже заданных возрастных ориентиров.

Степень выраженности возрастных характеристик возможных достижений может различаться у детей одного возраста по причине высокой индивидуализации их психического развития и разных стартовых условий освоения образовательной программы. Обозначенные различия не должны быть констатированы как трудности ребенка в освоении Программы и не подразумевают его включения в соответствующую целевую группу.

1.2.1 Планируемые результаты (целевые ориентиры) освоения Программы в раннем возрасте (к трем годам) (п 15.2 ФОП ДО)

- у ребенка развита крупная моторика, он активно использует освоенные ранее движения, начинает осваивать бег, прыжки, повторяет за взрослым простые имитационные упражнения, понимает указания взрослого, выполняет движения по зрительному и звуковому ориентирам; с желанием играет в подвижные игры;
- ребенок демонстрирует элементарные культурно-гигиенические навыки, владеет простейшими навыками самообслуживания (одевание, раздевание, самостоятельно ест и тому подобное);
- ребенок стремится к общению со взрослыми, реагирует на их настроение;
- ребенок проявляет интерес к сверстникам; наблюдает за их действиями и подражает им; играет рядом;
- ребенок понимает и выполняет простые поручения взрослого;
- ребенок стремится проявлять самостоятельность в бытовом и игровом поведении;
- ребенок способен направлять свои действия на достижение простой, самостоятельно поставленной цели; знает, с помощью каких средств и в какой последовательности продвигаться к цели;
- ребенок владеет активной речью, использует в общении разные части речи, простые предложения из 4-х слов и более, включенные в общение; может обращаться с вопросами и просьбами;
- ребенок проявляет интерес к стихам, сказкам, повторяет отдельные слова и фразы за взрослым;
 - ребенок рассматривает картинки, показывает и называет предметы, изображенные на них;
 - ребенок различает и называет основные цвета, формы предметов, ориентируется в основных пространственных и временных отношениях;
 - ребенок осуществляет поисковые и обследовательские действия;
 - ребенок знает основные особенности внешнего облика человека, его деятельности; свое имя, имена близких; демонстрирует первоначальные представления о населенном пункте, в котором живет (город, село и так далее);
 - ребенок имеет представления об объектах живой и неживой природы ближайшего окружения и их особенностях, проявляет положительное отношение и интерес к взаимодействию с природой, наблюдает за явлениями природы, старается не причинять вред живым объектам;
 - ребенок с удовольствием слушает музыку, подпевает, выполняет простые танцевальные движения;
 - ребенок эмоционально откликается на красоту природы и произведения искусства;

- ребенок осваивает основы изобразительной деятельности (лепка, рисование) и конструирования: может выполнять уже довольно сложные постройки (гараж, дорогу к нему, забор) и играть с ними; рисует дорожки, дождик, шарики; лепит палочки, колечки, лепешки;

- ребенок активно действует с окружающими его предметами, знает названия, свойства и назначение многих предметов, находящихся в его повседневном обиходе;

- ребенок в играх отображает действия окружающих ("готовит обед", "ухаживает за больным" и другое), воспроизводит не только их последовательность и взаимосвязь, но и социальные отношения (ласково обращается с куклой, делает ей замечания), заранее определяет цель ("Я буду лечить куклу").

1.2.2 Планируемые результаты (целевые ориентиры) освоения Программы в дошкольном возрасте: (п.15.3 ФОП ДО)

1.2.2.1 к четырем годам: (п 15.3.1 ФОП ДО)

- ребенок демонстрирует положительное отношение к разнообразным физическим упражнениям, проявляет избирательный интерес к отдельным двигательным действиям (бросание и ловля мяча, ходьба, бег, прыжки) и подвижным играм;

- ребёнок проявляет элементы самостоятельности в двигательной деятельности, с интересом включается в подвижные игры, стремится к выполнению правил и основных ролей в игре, выполняет простейшие правила построения и перестроения, выполняет ритмические упражнения под музыку;

- ребёнок демонстрирует координацию движений при выполнении упражнений, сохраняет равновесие при ходьбе, беге, прыжках, способен реагировать на сигналы, переключаться с одного движения на другое, выполнять движения в общем для всех темпе;

- ребёнок владеет культурно-гигиеническими навыками: умывание, одевание и тому подобное, соблюдает требования гигиены, имеет первичные представления о факторах, положительно влияющих на здоровье;

- ребёнок проявляет доверие к миру, положительно оценивает себя, говорит о себе в первом лице;

- ребёнок откликается эмоционально на ярко выраженное состояние близких и сверстников по показу и побуждению взрослых; дружелюбно настроен в отношении других детей;

- ребёнок владеет элементарными нормами и правилами поведения, связанными с определенными разрешениями и запретами («можно», «нельзя»), демонстрирует стремление к положительным поступкам;

- ребёнок демонстрирует интерес к сверстникам в повседневном общении и бытовой деятельности, владеет элементарными средствами общения в процессе взаимодействия со сверстниками;

- ребёнок проявляет интерес к правилам безопасного поведения; осваивает безопасные способы обращения со знакомыми предметами ближайшего окружения;

- ребёнок охотно включается в совместную деятельность со взрослым, подражает его действиям, отвечает на вопросы взрослого и комментирует его действия в процессе совместной деятельности;

- ребёнок произносит правильно в словах все гласные и согласные звуки, кроме шипящих и сонорных, согласовывает слова в предложении в роде, числе и падеже, повторяет за педагогическим работником (далее - педагог) рассказы из 3-4 предложений, пересказывает знакомые литературные произведения, использует речевые формы вежливого общения;

- ребёнок понимает содержание литературных произведений и участвует в их драматизации, рассматривает иллюстрации в книгах, запоминает небольшие потешки, стихотворения, эмоционально откликается на них;

- ребёнок демонстрирует умения вступать в речевое общение со знакомыми взрослыми: понимает обращенную к нему речь, отвечает на вопросы, используя простые распространенные предложения; проявляет речевую активность в общении со сверстником;

- ребёнок совместно со взрослым пересказывает знакомые сказки, короткие стихи;

- ребёнок демонстрирует познавательную активность в деятельности, проявляет эмоции удивления в процессе познания, отражает в общении и совместной деятельности со взрослыми и сверстниками полученные представления о предметах и объектах ближайшего окружения, задает вопросы констатирующего и проблемного характера;

- ребёнок проявляет потребность в познавательном общении со взрослыми;

- демонстрирует стремление к наблюдению, сравнению, обследованию свойств и качеств предметов, к простейшему экспериментированию с предметами и материалами: проявляет элементарные представления о величине, форме и количестве предметов и умения сравнивать предметы по этим характеристикам;

- ребёнок проявляет интерес к миру, к себе и окружающим людям;

- ребёнок знает об объектах ближайшего окружения: о родном населенном пункте, его названии, достопримечательностях и традициях;

- ребёнок имеет представление о разнообразных объектах живой и неживой природы ближайшего окружения, выделяет их отличительные особенности и свойства, различает времена года и характерные для них явления природы, имеет представление о сезонных изменениях в жизни животных, растений и человека, интересуется природой, положительно относится ко всем живым существам, знает о правилах поведения в природе, заботится о животных и растениях, не причиняет им вред;

- ребёнок способен создавать простые образы в рисовании и аппликации, строить простую композицию с использованием нескольких цветов, создавать несложные формы из глины и теста, видоизменять их и украшать; использовать простые строительные детали для создания постройки с последующим её анализом;

- ребёнок с интересом вслушивается в музыку, запоминает и узнает знакомые произведения, проявляет эмоциональную отзывчивость, различает музыкальные ритмы, передает их в движении;

- ребёнок активно взаимодействует со сверстниками в игре, принимает на себя роль и действует от имени героя, строит ролевые высказывания, использует предметы-заместители, разворачивает несложный игровой сюжет из нескольких эпизодов;

- ребёнок в дидактических играх действует в рамках правил, в театрализованных играх разыгрывает отрывки из знакомых сказок, рассказов, передает интонацию и мимические движения.

1.2.2.2 к пяти годам (п 15.3.2 ФОП ДО)

- ребёнок проявляет интерес к разнообразным физическим упражнениям, действиям с физкультурными пособиями, настойчивость для достижения результата, испытывает потребность в двигательной активности;

- ребёнок демонстрирует координацию, быстроту, силу, выносливость, гибкость, ловкость, развитие крупной и мелкой моторики, активно и с интересом выполняет основные движения, общеразвивающие упражнения и элементы спортивных упражнений, с желанием играет в подвижные игры, ориентируется в пространстве, переносит освоенные движения в самостоятельную деятельность;

- ребёнок стремится узнать о правилах здорового образа жизни, готов элементарно охарактеризовать свое самочувствие, привлечь внимание взрослого в случае недомогания;

- ребёнок стремится к самостоятельному осуществлению процессов личной гигиены, их правильной организации;

- ребёнок выполняет самостоятельно правила общения со взрослым, внимателен к его словам и мнению, стремится к познавательному, интеллектуальному общению со взрослыми: задает много вопросов поискового характера, стремится к одобряемым формам поведения, замечает ярко выраженное эмоциональное состояние окружающих людей, по примеру педагога проявляет сочувствие;

- ребёнок без напоминания взрослого здоровается и прощается, говорит «спасибо» и «пожалуйста»;

- ребёнок демонстрирует стремление к общению со сверстниками, по предложению педагога может договориться с детьми, стремится к самовыражению в деятельности, к признанию и уважению сверстников;

- ребёнок познает правила безопасного поведения и стремится их выполнять в повседневной жизни;

- ребёнок самостоятелен в самообслуживании;

- ребёнок проявляет познавательный интерес к труду взрослых, профессиям, технике; отражает эти представления в играх;

- ребёнок стремится к выполнению трудовых обязанностей, охотно включается в совместный труд со взрослыми или сверстниками;

- ребёнок инициативен в разговоре, использует разные типы реплик и простые формы объяснительной речи, речевые контакты становятся более длительными и активными;

- ребёнок большинство звуков произносит правильно, пользуется средствами эмоциональной и речевой выразительности;

- ребёнок самостоятельно пересказывает знакомые сказки, с небольшой помощью взрослого составляет описательные рассказы и загадки;

- ребёнок проявляет словотворчество, интерес к языку, с интересом слушает литературные тексты, воспроизводит текст;

- ребёнок способен рассказать о предмете, его назначении и особенностях, о том, как он был создан;

- ребёнок проявляет стремление к общению со сверстниками в процессе познавательной деятельности, осуществляет обмен информацией; охотно сотрудничает со взрослыми не только в совместной деятельности, но и в свободной самостоятельной; отличается высокой активностью и любознательностью;

- ребёнок активно познает и называет свойства и качества предметов, особенности объектов природы, обследовательские действия; объединяет предметы и объекты в видовые категории с указанием характерных признаков;

- ребёнок задает много вопросов поискового характера, включается в деятельность экспериментирования, использует исследовательские действия, предпринимает попытки сделать логические выводы;

- ребёнок с удовольствием рассказывает о себе, своих желаниях, достижениях, семье, семейном быте, традициях; активно участвует в мероприятиях и праздниках, готовящихся в группе, в ДОО, имеет представления о малой родине, названии населенного пункта, улицы, некоторых памятных местах;

- ребёнок имеет представление о разнообразных представителях живой природы родного края, их особенностях, свойствах объектов неживой природы, сезонных изменениях в жизни природы, явлениях природы, интересуется природой, экспериментирует, положительно относится ко всем живым существам, знает правила поведения в природе, стремится самостоятельно ухаживать за растениями и животными, беречь их;

- ребёнок владеет количественным и порядковым счетом в пределах пяти, умением непосредственно сравнивать предметы по форме и величине, различает части суток, знает их последовательность, понимает временную последовательность «вчера,

сегодня, завтра», ориентируется от себя в движении; использует математические представления для познания окружающей действительности;

- ребёнок проявляет интерес к различным видам искусства, эмоционально откликается на отраженные в произведениях искусства действия, поступки, события;

- ребёнок проявляет себя в разных видах музыкальной, изобразительной, театрализованной деятельности, используя выразительные и изобразительные средства;

- ребёнок использует накопленный художественно-творческий опыт в самостоятельной деятельности, с желанием участвует в культурно-досуговой деятельности (праздниках, развлечениях и других видах культурно-досуговой деятельности);

- ребёнок создает изображения и постройки в соответствии с темой, используя разнообразные материалы, владеет техническими и изобразительными умениями;

- ребёнок называет роль до начала игры, обозначает новую роль по ходу игры, активно использует предметы-заместители, предлагает игровой замысел и проявляет инициативу в развитии сюжета, активно включается в ролевой диалог, проявляет творчество в создании игровой обстановки;

- ребёнок принимает игровую задачу в играх с правилами, проявляет интерес к результату, выигрышу; ведет негромкий диалог с игрушками, комментирует их «действия» в режиссерских играх.

1.2.2.3 к шести годам (п. 15.3.3 ФООДО)

- ребёнок демонстрирует ярко выраженную потребность в двигательной активности, проявляет интерес к новым и знакомым физическим упражнениям, пешим прогулкам, показывает избирательность и инициативу при выполнении упражнений, имеет представления о некоторых видах спорта, туризме, как форме активного отдыха;

- ребёнок проявляет осознанность во время занятий физической культурой, демонстрирует выносливость, быстроту, силу, гибкость, ловкость, координацию, выполняет упражнения в заданном ритме и темпе, способен проявить творчество при составлении несложных комбинаций из знакомых упражнений;

- ребёнок проявляет доступный возрасту самоконтроль, способен привлечь внимание других детей и организовать знакомую подвижную игру;

- ребёнок проявляет духовно-нравственные качества и основы патриотизма в процессе ознакомления с видами спорта и достижениями российских спортсменов;

- ребёнок владеет основными способами укрепления здоровья (закаливание, утренняя гимнастика, соблюдение личной гигиены, безопасное поведение и другие); мотивирован на сбережение и укрепление собственного здоровья и здоровья окружающих;

- ребёнок настроен положительно по отношению к окружающим, охотно вступает в общение со взрослыми и сверстниками, проявляет сдержанность по отношению к незнакомым людям, при общении со взрослыми и сверстниками ориентируется на общепринятые нормы и правила культуры поведения, проявляет в поведении уважение и привязанность к родителям (законным представителям), демонстрирует уважение к педагогам, интересуется жизнью семьи и ДОО;

- ребёнок способен различать разные эмоциональные состояния взрослых и сверстников, учитывает их в своем поведении, откликается на просьбу помочь, в оценке поступков опирается на нравственные представления;

- ребёнок проявляет активность в стремлении к познанию разных видов труда и профессий, бережно относится к предметному миру как результату труда взрослых, стремится участвовать в труде взрослых, самостоятелен, инициативен в самообслуживании, участвует со сверстниками в разных видах повседневного и ручного труда;

- ребёнок владеет представлениями о безопасном поведении, соблюдает правила безопасного поведения в разных видах деятельности, демонстрирует умения

правильно и безопасно пользоваться под присмотром взрослого бытовыми предметами и приборами, безопасного общения с незнакомыми животными, владеет основными правилами безопасного поведения на улице;

- ребёнок регулирует свою активность в деятельности, умеет соблюдать очередность и учитывать права других людей, проявляет инициативу в общении и деятельности, задает вопросы различной направленности, слушает и понимает взрослого, действует по правилу или образцу в разных видах деятельности, способен к произвольным действиям;

- ребёнок проявляет инициативу и самостоятельность в процессе придумывания загадок, сказок, рассказов, владеет первичными приемами аргументации и доказательства, демонстрирует богатый словарный запас, безошибочно пользуется обобщающими словами и понятиями, самостоятельно пересказывает рассказы и сказки, проявляет избирательное отношение к произведениям определенной тематики и жанра;

- ребёнок испытывает познавательный интерес к событиям, находящимся за рамками личного опыта, фантазирует, предлагает пути решения проблем, имеет представления о социальном, предметном и природном мире; ребёнок устанавливает закономерности причинно-следственного характера, приводит логические высказывания; проявляет любознательность;

- ребёнок использует математические знания, способы и средства для познания окружающего мира; способен к произвольным умственным действиям; логическим операциям анализа, сравнения, обобщения, систематизации, классификации и другим, оперируя предметами разными по величине, форме, количеству; владеет счетом, ориентировкой в пространстве и времени;

- ребёнок знает о цифровых средствах познания окружающей действительности, использует некоторые из них, придерживаясь правил безопасного обращения с ними;

- ребёнок проявляет познавательный интерес к населенному пункту, в котором живет, знает некоторые сведения о его достопримечательностях, событиях городской и сельской жизни; знает название своей страны, её государственные символы;

- ребёнок имеет представление о живой природе разных регионов России, может классифицировать объекты по разным признакам; имеет представление об особенностях и потребностях живого организма, изменениях в жизни природы в разные сезоны года, соблюдает правила поведения в природе, ухаживает за растениями и животными, бережно относится к ним;

- ребёнок проявляет интерес и (или) с желанием занимается музыкальной, изобразительной, театрализованной деятельностью; различает виды, жанры, формы в музыке, изобразительном и театральном искусстве; проявляет музыкальные и художественно-творческие способности;

- ребёнок принимает активное участие в праздничных программах и их подготовке; взаимодействует со всеми участниками культурно-досуговых мероприятий;

- ребёнок самостоятельно определяет замысел рисунка, аппликации, лепки, постройки, создает образы и композиционные изображения, интегрируя освоенные техники и средства выразительности, использует разнообразные материалы;

- ребёнок согласовывает свои интересы с интересами партнеров в игровой деятельности, умеет предложить и объяснить замысел игры, комбинировать сюжеты на основе разных событий, создавать игровые образы, управлять персонажами в режиссерской игре;

- ребёнок проявляет интерес к игровому экспериментированию, развивающим и познавательным играм, в играх с готовым содержанием и правилами действует в точном соответствии с игровой задачей и правилами.

1.2.3 планируемые результаты(целевые ориентиры) на этапе завершения освоения Программы (к концу дошкольного возраста):(п. 15.4 ФОП ДО)

- у ребёнка сформированы основные психофизические и нравственно-волевые качества;
- ребёнок владеет основными движениями и элементами спортивных игр, может контролировать свои движения и управлять ими;
- ребёнок соблюдает элементарные правила здорового образа жизни и личной гигиены;
- ребёнок результативно выполняет физические упражнения (общеразвивающие, основные движения, спортивные), в туристских пеших прогулках, осваивает простейшие туристские навыки, ориентируется на местности;
- ребёнок проявляет элементы творчества в двигательной деятельности;
- ребёнок проявляет нравственно-волевые качества, самоконтроль и может осуществлять анализ своей двигательной деятельности;
- ребёнок проявляет духовно-нравственные качества и основы патриотизма в ходе занятий физической культурой и ознакомлением с достижениями российского спорта;
- ребёнок имеет начальные представления о правилах безопасного поведения в двигательной деятельности; о том, что такое здоровье, понимает, как поддержать, укрепить и сохранить его;
- ребёнок владеет навыками личной гигиены, может заботливо относиться к своему здоровью и здоровью окружающих, стремится оказать помощь и поддержку другим людям;
- ребёнок соблюдает элементарные социальные нормы и правила поведения в различных видах деятельности, взаимоотношениях со взрослыми и сверстниками;
- ребёнок владеет средствами общения и способами со взрослыми и сверстниками; способен понимать и учитывать интересы и чувства других; договариваться и дружить со сверстниками; старается разрешать возникающие конфликты конструктивными способами;
- ребёнок способен понимать свои переживания и причины их возникновения, регулировать свое поведение и осуществлять выбор социально одобряемых действий в конкретных ситуациях, обосновывать свои ценностные ориентации;
- ребёнок стремится сохранять позитивную самооценку;
- ребёнок проявляет положительное отношение к миру, разным видам труда, другим людям и самому себе;
- у ребёнка выражено стремление заниматься социально значимой деятельностью;
- ребёнок способен откликаться на эмоции близких людей, проявлять эмпатию (сочувствие, сопереживание, содействие);
- ребёнок способен к осуществлению социальной навигации как ориентации в социуме и соблюдению правил безопасности в реальном и цифровом взаимодействии;
- ребёнок способен решать адекватные возрасту интеллектуальные, творческие и личностные задачи; применять накопленный опыт для осуществления различных видов детской деятельности, принимать собственные решения и проявлять инициативу;
- ребёнок владеет речью как средством коммуникации, ведет диалог со взрослыми и сверстниками, использует формулы речевого этикета в соответствии с ситуацией общения, владеет коммуникативно-речевыми умениями;
- ребёнок знает и осмысленно воспринимает литературные произведения различных жанров, имеет предпочтения в жанрах литературы, проявляет интерес к книгам познавательного характера, определяет характеры персонажей, мотивы их поведения, оценивает поступки литературных героев;
- ребёнок обладает начальными знаниями о природном и социальном мире, в котором он живет: элементарными представлениями из области естествознания, математики, истории, искусства и спорта, информатики и инженерии и тому подобное;

о себе, собственной принадлежности и принадлежности других людей к определенному полу; составе семьи, родственных отношениях и взаимосвязях, семейных традициях; об обществе, его национально-культурных ценностях; государстве и принадлежности к нему;

- ребёнок проявляет любознательность, активно задает вопросы взрослым и сверстникам; интересуется субъективно новым и неизвестным в окружающем мире; способен самостоятельно придумывать объяснения явлениям природы и поступкам людей; склонен наблюдать, экспериментировать; строить смысловую картину окружающей реальности, использует основные культурные способы деятельности;

- ребёнок имеет представление о жизни людей в России, имеет некоторые представления о важных исторических событиях Отечества; имеет представление о многообразии стран и народов мира;

- ребёнок способен применять в жизненных и игровых ситуациях знания о количестве, форме, величине предметов, пространстве и времени, умения считать, измерять, сравнивать, вычислять и тому подобное;

- ребёнок имеет разнообразные познавательные умения: определяет противоречия, формулирует задачу исследования, использует разные способы и средства проверки предположений: сравнение с эталонами, классификацию, систематизацию, некоторые цифровые средства и другое;

- ребёнок имеет представление о некоторых наиболее ярких представителях живой природы России и планеты, их отличительных признаках, среде обитания, потребностях живой природы, росте и развитии живых существ; свойствах неживой природы, сезонных изменениях в природе, наблюдает за погодой, живыми объектами, имеет сформированный познавательный интерес к природе, осознанно соблюдает правила поведения в природе, знает способы охраны природы, демонстрирует заботливое отношение к ней;

- ребёнок способен воспринимать и понимать произведения различных видов искусства, имеет предпочтения в области музыкальной, изобразительной, театрализованной деятельности;

- ребёнок выражает интерес к культурным традициям народа в процессе знакомства с различными видами и жанрами искусства; обладает начальными знаниями об искусстве;

- ребёнок владеет умениями, навыками и средствами художественной выразительности в различных видах деятельности и искусства; использует различные технические приемы в свободной художественной деятельности;

- ребёнок участвует в создании индивидуальных и коллективных творческих работ, тематических композиций к праздничным утренникам и развлечениям, художественных проектах;

- ребёнок самостоятельно выбирает технику и выразительные средства для наиболее точной передачи образа и своего замысла, способен создавать сложные объекты и композиции, преобразовывать и использовать с учётом игровой ситуации;

- ребёнок владеет разными формами и видами игры, различает условную и реальную ситуации, предлагает и объясняет замысел игры, комбинирует сюжеты на основе реальных, вымышленных событий, выполняет несколько ролей в одной игре, подбирает разные средства для создания игровых образов, согласовывает свои интересы с интересами партнеров по игре, управляет персонажами в режиссерской игре;

- ребёнок проявляет интерес к игровому экспериментированию с предметами, к развивающим и познавательным играм, в играх с готовым содержанием и правилами может объяснить содержание и правила игры другим детям, в совместной игре следит за точным выполнением правил всеми участниками;

- ребёнок способен планировать свои действия, направленные на достижение конкретной цели; демонстрирует сформированные предпосылки к учебной деятельности и элементы готовности к школьному обучению.

Планируемые результаты освоения Программы детьми с ограниченными возможностями здоровья

Степень реального развития характеристик, указанных в планируемых результатах, могут существенно варьировать у разных детей в силу индивидуальных особенностей развития конкретного ребенка. Поэтому планируемые результаты образовательной программы МДОБУ «Детский сад № 20», реализуемой с участием детей с ограниченными возможностями здоровья учитывают не только возраст детей, но и уровень развития ребенка, степень выраженности различных нарушений.

Планируемые результаты освоения Программы детьми 5-7 лет с речевыми нарушениями

5-6 лет

Дети со 2 уровнем речевого недоразвития переходят на 3 уровень речевого недоразвития. У детей появляется развернутая фразовая речь. Понимание обращенной речи приближается к норме. В активном словаре преобладают существительные и глаголы, недостаточно слов, обозначающих качества, признаки, состояния предметов и действий. Еще сохраняются ошибки при передаче звуконаполняемости слов: перестановки и замены звуков и слогов, сокращения при стечении согласных в слове. В фонетическом плане дети произносят изолированно определенные звуки правильно, а в словах и предложениях их заменяют. Фонематическая сторона речи развита достаточно, дети умеют различать гласные и согласные звуки, имеют понятие о твердости и мягкости звука, о звонкости и глухости согласных звуках, дифференцируют их, допуская единичные ошибки.

Дети со 3 уровнем речевого недоразвития переходят на 4 уровень речевого недоразвития. Объем пассивного и активного словаря соответствует возрастной норме. Дети понимают различные формы словоизменения, предложно – падежные конструкции. В фонетическом плане дети произносят определенные звуки изолированно, в словах, предложениях правильно. Фонематическая сторона речи развита достаточно, дети умеют различать гласные и согласные звуки, имеют понятие о твердости и мягкости звука, о звонкости и глухости согласных звуках, дифференцируют их, допуская единичные ошибки. Дети овладевают звуковым анализом и синтезом слова, составляют соответствующие схемы, в которых обозначают слова, слоги и звуки допуская единичные ошибки. Дети практически усваивают термины: слог, предложение, гласные и согласные звуки, твердые и мягкие, звонкие и глухие согласных звуки.

С ребенком с ринолалией будет продолжаться логопедическая работа по коррекции специфических нарушений произносительной стороны речи:

- развитие орального праксиса – восстановление полноценного небноглоточного смыкания, нормализация положения языка, расширение функциональных возможностей мышц артикуляционных органов;
- развитие физиологического и речевого дыхания;
- обучение нормативному голосооформлению – восстановление баланса резонирования и, как следствие, устранение гиперназализации в тембре голоса;
- развитие фонематического восприятия;

-коррекция звукопроизношения.

Автоматизация поставленных звуков занимает немало времени, так как дети с ринолалией нелегко автоматизируют правильные звуки.

Логопедическая работа с детьми с палатализацией будет продолжаться: подготовка органов артикуляции, коррекция фонематических процессов, выработка правильных артикуляционных укладов.

6-7 лет

Дети со 2 уровнем речевого недоразвития переходят на 3 уровень речевого недоразвития. У детей появляется развернутая фразовая речь. Понимание обращенной речи приближается к норме. В активном словаре преобладают существительные и глаголы, недостаточно слов, обозначающих качества, признаки, состояния предметов и действий. Еще сохраняются ошибки при передаче звуконаполняемости слов: перестановки и замены звуков и слогов, сокращения при стечении согласных в слове. В фонетическом плане дети произносят изолированно определенные звуки правильно, а в словах и предложениях их заменяют. Фонематическая сторона речи развита достаточно, дети умеют различать гласные и согласные звуки, имеют понятие о твердости и мягкости звука, о звонкости и глухости согласных звуках, дифференцируют их, допуская единичные ошибки. глухие согласных звуки. Дети овладевают сознательным послоговым чтением, умеют читать слова, простые предложения и отдельные тексты.

У ребенка при сенсорной форме алалии и дизартрическим синдромом учитель-логопед регулярно и поэтапно будет продолжать формировать грамматически правильную речь; учить дифференциации фонем и неречевых звуков; развить навык различения слов, соотнесения понятий с определенными объектами; формировать понимание словосочетаний и фраз. Возможно улучшение подвижности речевой и мимической мускулатур. В фонетическом плане дети произносят звуки правильно в словах и предложениях, в связной речи, но у некоторых детей остаются минимальные дизартрические расстройства. Фонематическая сторона речи развита достаточно, дети умеют различать гласные и согласные звуки, имеют понятия о твердости и мягкости звука, о звонкости и глухости согласных звуках, допуская единичные ошибки. Просодические компоненты речи имеют положительную динамику развития.

Дети с 3 уровнем речевого недоразвития переходят на 4 уровень речевого недоразвития или достигают нормы речевого развития. Объем пассивного и активного словаря соответствует возрастной норме. Дети понимают различные формы словоизменения, предложно – падежные конструкции. В фонетическом плане дети произносят определенные звуки изолированно, в словах, предложениях правильно. Фонематическая сторона речи развита достаточно, дети умеют различать гласные и согласные звуки, имеют понятие о твердости и мягкости звука, о звонкости и глухости согласных звуках, дифференцируют их, допуская единичные ошибки. Дети овладевают звуковым анализом и синтезом слова, составляют соответствующие схемы, в которых обозначают слова, слоги и звуки допуская единичные ошибки. Дети практически усваивают термины: слог, предложение, гласные и согласные звуки, твердые и мягкие, звонкие и глухие. Дети овладевают сознательным послоговым чтением, умеют читать слова, простые предложения и отдельные тексты.

Так как недоразвитие речи у ребенка с ОНР и при алалии и ЗПР носит системный характер, то методика коррекции предполагает постоянное корректирование программы занятий, в зависимости от индивидуальных особенностей обучающегося. Коррекционные занятия на развитие всех сторон речи будут продолжаться:

- стимуляция речевой активности;
- формирование словарного запаса;
- развитие фразовой и связной речи;

- занятие на звукопроизношение и грамматическое оформление высказывания;
- логоритмика.

Планируемые результаты освоения Программы детьми инвалидами
Дети комбинированной группы 6-7лет

1.

<p>Формировать культурно-гигиенические навыки и простейшие навыки самообслуживания: умение одеваться, раздеваться с частичной помощью взрослых</p>	<p>Ребенок владеет простыми навыками самообслуживания:</p> <ul style="list-style-type: none"> -умеет одеваться, раздеваться без помощи взрослого; -сформированы культурно-гигиенические навыки; -стремится проявлять самостоятельность в бытовом и игровом поведении (знает назначение бытовых предметов-ложки, расчёски, полотенца и пр.и умеет ими пользоваться).
--	--

2.

<p>- способствовать развитию ориентации в окружающей обстановке, к определению времени местонахождения с частичной помощью взрослого;</p>	<ul style="list-style-type: none"> - Ориентируется в группе и на участке с частичной помощью взрослого; - Передвигается в заданном направлении по ориентирам и без них; - Ориентируется по форме, цвету, размеру предмета; - демонстрирует знания частей тела.
<p>- способствовать развитию навыков общения и речи, умения взаимодействовать со взрослыми и детьми</p>	<ul style="list-style-type: none"> - Ребенок владеет первоначальными навыками активной речи, формируется пассивный словарь; - выражает просьбу с помощью использования жестов, понимает речь взрослых; - знает названия окружающих предметов и игрушек стремится к общению со взрослыми и активно подражает им в движениях и действиях; - проявляет интерес сверстникам; - наблюдает за их действиями и подражает им.
<p>- формировать элементарные навыки обучения, развивать познавательные процессы</p>	<ul style="list-style-type: none"> - проявляет познавательный интерес, любознательность; - выполняет элементарные задания; - развивается мелкая моторика рук и зрительно-двигательная координация; - проявляет интерес к продуктивным видам деятельности (рисование, лепка, аппликация).

-способствовать развитию навыков саморегуляции	- способен контролировать свое поведение в зависимости от ситуации; - действует согласно режимным моментам (садится на стул, ложится на кровать и т.д.); -использует предметы согласно их функциям.
--	---

3.Ребенок общеразвивающей группы 3-4 лет

Формировать культурно - гигиенические навыки и простейшие навыки самообслуживания: умение одеваться, раздеваться с частичной помощью взрослых	Ребенок владеет простыми навыками самообслуживания в соответствии с возрастом: -умеет одеваться, раздеваться без помощи взрослого; -сформированы культурно-гигиенические навыки; -стремится проявлять самостоятельность в бытовом и игровом поведении (знает назначение бытовых предметов-ложки, расчески, полотенца и пр.и умеет ими пользоваться); -ребенок интересуется окружающими предметами и активно действует с ними.
---	---

Часть, формируемая участниками образовательных отношений

Реализуемая парциальная образовательная Программа	Возрастная группа	Планируемые результаты освоения парциальной образовательной Программы (в том числе для детей с ОВЗ)
Программа «Приключения кота Белобочка, или экономика для малышей»	5-7 лет	<p>Ребенок 5-7 лет будет знать:</p> <ul style="list-style-type: none"> — регулировать потребности в соответствии с возможностями; — выбирать предметы, необходимые в различных условиях; — понимать значимость труда; — выбирать товар в соответствии с ценой и качеством; — разумно расходовать деньги; — понимать необходимость экономии семейного бюджета.

1.3 Подходы к педагогической диагностике достижения планируемых результатов (п.16 ФОП ДО)

Педагогическая диагностика достижений планируемых результатов направлена на изучение деятельностных умений ребенка, его интересов, предпочтений, склонностей, личностных особенностей, способов взаимодействия со взрослыми и сверстниками. Она позволяет выявлять особенности и динамику развития ребенка, составлять на основе полученных данных индивидуальные образовательные маршруты освоения

образовательной программы, своевременно вносить изменения в планирование, содержание и организацию образовательной деятельности.

Цели педагогической диагностики, а также особенности ее проведения определяются требованиями ФГОС ДО. При реализации Программы проводится оценка индивидуального развития детей, которая осуществляется педагогом в рамках педагогической диагностики. Вопрос о ее проведении для получения информации о динамике возрастного развития ребенка и успешности освоения им Программы, формах организации и методах решается непосредственно ДОО.

Специфика педагогической диагностики достижения планируемых образовательных результатов обусловлена следующими требованиями ФГОС ДО:

- планируемые результаты освоения образовательной программы ДО заданы как целевые ориентиры ДО и представляют собой социально-нормативные возрастные характеристики возможных достижений ребенка на разных этапах дошкольного детства;

- целевые ориентиры не подлежат непосредственной оценке, в том числе и в виде педагогической диагностики (мониторинга), и не являются основанием для их формального сравнения с реальными достижениями детей и основой объективной оценки соответствия установленным требованиям образовательной деятельности и подготовки детей;

- освоение Программы не сопровождается проведением промежуточных аттестаций и итоговой аттестации обучающихся.

Данные положения подчеркивают направленность педагогической диагностики на оценку индивидуального развития детей дошкольного возраста, на основе которой определяется эффективность педагогических действий и осуществляется их дальнейшее планирование.

Результаты педагогической диагностики (мониторинга) используются исключительно для решения следующих образовательных задач:

- 1) индивидуализации образования (в том числе поддержки ребенка, построения его образовательной траектории или профессиональной коррекции особенностей его развития);

- 2) оптимизации работы с группой детей.

В МДОБУ «Детский сад №20» педагогическая диагностика проводится 2 раза в год в следующие сроки: в начале учебного года первые 2 недели сентября; в конце учебного года последние недели апреля.

При проведении диагностики на начальном этапе учитывается адаптационный период пребывания ребенка в группе. Сравнение результатов стартовой и финальной диагностики позволяет выявить индивидуальную динамику развития ребенка.

Педагогическая диагностика индивидуального развития детей проводится педагогом в произвольной форме на основе малоформализованных диагностических методов: наблюдения, свободных бесед с детьми, анализа продуктов детской деятельности (рисунков, работ по лепке, аппликации, построек, поделок и тому подобное), специальных диагностических ситуаций. При необходимости педагог может использовать специальные методики диагностики физического, коммуникативного, познавательного, речевого, художественно-эстетического развития. Основным методом педагогической диагностики является наблюдение. Ориентирами для наблюдения являются возрастные характеристики развития ребенка. Они выступают как обобщенные показатели возможных достижений детей на разных этапах дошкольного детства в соответствующих образовательных областях. Педагог наблюдает за поведением ребенка в деятельности (игровой, общении, познавательно-исследовательской, изобразительной, конструировании, двигательной), разных ситуациях (в режимных процессах, в группе и на прогулке, совместной и самостоятельной деятельности детей и других ситуациях). В процессе наблюдения

педагог отмечает особенности проявления ребенком личностных качеств, деятельностных умений, интересов, предпочтений, фиксирует реакции на успехи и неудачи, поведение в конфликтных ситуациях и тому подобное.

Наблюдая за поведением ребенка, педагог обращает внимание на частоту проявления каждого показателя, самостоятельность и инициативность ребенка в деятельности. Частота проявления указывает на периодичность и степень устойчивости показателя. Самостоятельность выполнения действия позволяет определить зону актуального ближайшего развития ребенка. Инициативность свидетельствует о проявлении субъектности ребенка в деятельности и взаимодействии.

Результаты наблюдения фиксируются, способ и форму их регистрации педагог выбирает самостоятельно. Формой фиксации результатов наблюдения является карта развития ребенка. Педагог составляет ее самостоятельно, отразив показатели возрастного развития ребенка и критерии их оценивания. Фиксация данных наблюдения позволяет педагогу выявить и проанализировать динамику в развитии ребенка на определенном возрастном этапе, а также скорректировать образовательную деятельность с учетом индивидуальных особенностей развития ребенка и его потребностей.

Результаты наблюдения могут быть дополнены беседами с детьми в свободной форме, что позволяет выявить причины поступков, наличие интереса к определенному виду деятельности, уточнить знания о предметах и явлениях окружающей действительности и другое.

Анализ продуктов детской деятельности осуществляется на основе изучения материалов портфолио ребенка (рисунков, работ по аппликации, фотографий работ по лепке, построек, поделок и другого). Полученные в процессе анализа качественные характеристики существенно дополняют результаты наблюдения за продуктивной деятельностью детей (изобразительной, конструктивной, музыкальной и другой деятельностью).

Педагогическая диагностика завершается анализом полученных данных, на основе которых педагог выстраивает взаимодействие с детьми, организует РППС, мотивирующую активную творческую деятельность обучающихся, составляет индивидуальные образовательные маршруты освоения образовательной Программы, осознанно и целенаправленно проектирует образовательный процесс.

При необходимости используется психологическая диагностика развития детей (выявление и изучение индивидуально-психологических особенностей детей, причин возникновения трудностей в освоении образовательной программы), которую проводят квалифицированные специалисты (педагог-психолог). Участие ребенка в психологической диагностике допускается только с согласия его родителей (законных представителей). Результаты психологической диагностики используются для решения задач психологического сопровождения и оказания адресной психологической помощи. Для детей, имеющих речевые нарушения, создаются особые условия для диагностики речевого развития. Учитель-логопед заполняет речевую карту ребенка.

II СОДЕРЖАТЕЛЬНЫЙ РАЗДЕЛ ОБЯЗАТЕЛЬНОЙ ЧАСТИ ПРОГРАММЫ И ЧАСТИ, ФОРМИРУЕМОЙ УЧАСТНИКАМИ ОБРАЗОВАТЕЛЬНЫХ ОТНОШЕНИЙ(п.17 ФОП ДО)

2.1 Описание образовательной деятельности в соответствии с направлениями развития ребенка, по каждой из образовательных областей для всех возрастных групп обучающихся с учетом используемых методических пособий (п.17. ФОП ДО)

Содержание Программы обеспечивает развитие личности, мотивации и способностей детей в различных видах деятельности, определяет содержательные линии образовательной деятельности, реализуемые ДОО по основным направлениям

развития детей дошкольного возраста (социально-коммуникативного, познавательного, речевого, художественно-эстетического, физического развития).

В каждой образовательной области сформулированы задачи и содержание образовательной деятельности, предусмотренное для освоения в каждой возрастной группе детей в возрасте от двух до семи лет. Представлены задачи воспитания, направленные на приобщение детей к ценностям русского народа, формирование у них ценностного отношения к окружающему миру.

Более конкретное и дифференцированное по возрастам описание воспитательных задач приводится в Программе воспитания.

Цель, задачи и конкретное содержание образовательной деятельности по направлениям определяются целями и задачами Программы с учетом возрастных и индивидуальных особенностей детей и реализуются:

- в процессе образовательной деятельности с детьми (занятия),
- в ходе режимных моментов,
- в процессе самостоятельной деятельности детей в различных видах детской деятельности,
- в процессе взаимодействия с семьями детей по реализации Программы.

2.1.1. Задачи и содержание образовательной области «Социально-коммуникативное развитие»(п.18 ФОО ДО)

2.1.1.1 От 2 лет до 3 лет (п.18.3 ФОО ДО)

В области социально-коммуникативного развития основными задачами образовательной деятельности являются:

- поддерживать эмоционально-положительное состояние детей в период адаптации к ДОО;
- развивать игровой опыт ребёнка, помогая детям отражать в игре представления об окружающей действительности;
- поддерживать доброжелательные взаимоотношения детей, развивать эмоциональную отзывчивость в ходе привлечения к конкретным действиям помощи, заботы, участия;
- формировать элементарные представления о людях (взрослые, дети), их внешнем виде, действиях, одежде, о некоторых ярко выраженных эмоциональных состояниях (радость, грусть), о семье и ДОО;
- формировать первичные представления ребёнка о себе, о своем возрасте, поле, о родителях (законных представителях) и близких членах семьи.

Содержание образовательной деятельности

Педагог поддерживает желание детей познакомиться со сверстником, узнать его имя, используя приемы поощрения и одобрения. Оказывает помощь детям в определении особенностей внешнего вида мальчиков и девочек, их одежды, причёсок, предпочитаемых игрушек, задает детям вопросы уточняющего или проблемного характера, объясняет отличительные признаки взрослых и детей, используя наглядный материал и повседневные жизненные ситуации. Показывает и называет ребёнку основные части тела и лица человека, его действия. Поддерживает желание ребёнка называть и различать основные действия взрослых.

Педагог знакомит детей с основными эмоциями и чувствами человека, обозначает их словом, демонстрирует их проявление мимикой, жестами, интонацией голоса. Предлагает детям повторить слова, обозначающие эмоциональное состояние человека, предлагает детям задания, помогающие закрепить представление об эмоциях, в том числе их узнавание на картинках.

Педагог рассматривает вместе с детьми картинки с изображением семьи: детей, родителей (законных представителей). Поощряет стремление детей узнавать членов семьи, называть их, рассказывает детям о том, как члены семьи могут заботиться друг о друге.

Педагог поддерживает желание детей познавать пространство своей группы, узнавать

вход в группу, её расположение на этаже, педагогов, которые работают с детьми. Рассматривает с детьми пространство группы, назначение каждого помещения, его наполнение, помогает детям ориентироваться в пространстве группы.

Педагог поддерживает стремление детей выполнять элементарные правила поведения («можно», «нельзя»). Личным показом демонстрирует правила общения: здоровается, прощается, говорит «спасибо», «пожалуйста», напоминает детям о важности использования данных слов в процессе общения со взрослыми и сверстниками, поощряет инициативу и самостоятельность ребёнка при использовании «вежливых слов».

Педагог использует приемы общения, позволяющие детям проявлять внимание к его словам и указаниям, поддерживает желание ребёнка выполнять указания взрослого, действовать по его примеру и показу.

Педагог организует детей на участие в подвижных, музыкальных, сюжетных и хороводных играх, поощряет их активность и инициативность в ходе участия в играх.

Педагог формирует представление детей о простых предметах своей одежды, обозначает словами каждый предмет одежды, рассказывает детям о назначении предметов одежды, способах их использования (надевание колготок, футболок и тому подобное).

2.1.1.2 От 3 до 4 лет(п.18.4 ФОП ДО)

В области социально-коммуникативного развития основными задачами образовательной деятельности являются:

в сфере социальных отношений:

- развивать эмоциональную отзывчивость, способность откликаться на ярко выраженные эмоции сверстников и взрослых, различать и понимать отдельные эмоциональные проявления, учить правильно их называть;
- обогащать представления детей о действиях, в которых проявляются доброе отношение и забота о членах семьи, близком окружении;
- поддерживать в установлении положительных контактов между детьми, основанных на общих интересах к действиям с игрушками, предметами и взаимной симпатии;
- оказывать помощь в освоении способов взаимодействия со сверстниками в игре, в повседневном общении и бытовой деятельности;
- приучать детей к выполнению элементарных правил культуры поведения в детском саду

в области формирования основ гражданской ответственности и патриотизма:

- обогащать представления детей о малой родине и поддерживать их отражения в различных видах деятельности;

в сфере трудового воспитания:

- развивать интерес к труду взрослых в ДОО и в семье, формировать представления о конкретных видах хозяйственно-бытового труда, направленных на заботу о детях (мытьё посуды, уборка группы и участка и прочее) и трудовые навыки;
- воспитывать бережное отношение к и игрушкам как результатам труда взрослых;
- приобщать детей к самообслуживанию (одевание, раздевание, умывание), развивать самостоятельность, уверенность, положительную самооценку;

в области формирования основ безопасного поведения:

- развивать интерес к правилам безопасного поведения;
- обогащать представления о правилах безопасного поведения в быту, безопасного использования бытовых предметов и гаджетов, исключая практическое использование электронных средств обучения.

Содержание образовательной деятельности

в сфере социальных отношений

Педагог создает условия для формирования у детей образа Я: закрепляет умение называть свое имя и возраст, говорить о себе в первом лице; проговаривает с детьми

характеристики, отличающие их друг от друга (внешность, предпочтения в деятельности, личные достижения).

Педагоги способствуют различению детьми основных эмоций (радость, печаль, грусть, гнев, страх, удивление) и пониманию ярко выраженных эмоциональных состояний. При общении с детьми педагог интересуется настроением детей, предоставляет возможность рассказать о своих переживаниях, демонстрирует разнообразные способы эмпатийного поведения (поддержать, пожалеть, обнадежить, отвлечь и порадовать). При чтении художественной литературы педагог обращает внимание на проявления, характеризующие настроения, эмоции и чувства героев, комментирует их отношения и поведение, поощряет подражание детей позитивному опыту персонажей художественных произведений и мультипликации.

Педагог обогащает представления детей о действиях и поступках людей, в которых проявляются доброе отношение и забота о членах семьи, близком окружении, о животных, растениях; знакомит с произведениями, отражающими отношения между членами семьи.

Педагог создает в группе положительный эмоциональный фон для объединения детей, проводит игры и упражнения в кругу, где дети видят и слышат друг друга. Педагог поощряет позитивный опыт взаимодействия детей, создает условия для совместных игр, демонстрирует позитивный настрой и удовольствие, которое можно испытывать от общения и совместной игры. Помогает детям обращаться друг к другу, распознавать проявление основных эмоций и реагировать на них. Способствует освоению детьми простых способов общения и взаимодействия: обращаться к детям по именам, договариваться о совместных действиях, вступать в парное общение (спокойно играть рядом, обмениваться игрушками, объединяться в парной игре, вместе рассматривать картинки, наблюдать и прочее). В совместных игровых и бытовых действиях педагог демонстрирует готовность действовать согласованно, создает условия для возникновения между детьми договоренности.

Знакомит детей с элементарными правилами культуры поведения, упражняет в их выполнении (здороваться, прощаться, благодарить), демонстрирует одобрение при самостоятельном выполнении детьми правил поведения.

в области формирования основ гражданской ответственности и патриотизма

Педагог обогащает представления детей о малой родине: регулярно напоминает название населенного пункта, в котором они живут; знакомит с близлежащим окружением ДОО (зданиями, природными объектами), доступными для рассматривания с территории. Обсуждает с детьми их любимые места время препровождения в городе. Демонстрирует эмоциональную отзывчивость на красоту родного края, восхищается природными явлениями.

Поддерживает отражение детьми своих впечатлений о малой родине в различных видах деятельности (рассказывает, изображает, воплощает образы в играх, разворачивает сюжет и так далее).

в сфере трудового воспитания.

Педагог формирует первоначальные представления о том, что предметы делаются людьми, например, демонстрирует процессы изготовления атрибутов для игр. В процессе взаимодействия с детьми выделяет особенности строения предметов и знакомит с назначением их частей (например: ручка на входной двери нужна для того, чтобы удобнее было открыть дверь и прочее). Знакомит детей с основными свойствами и качествами материалов, из которых изготовлены предметы, знакомые ребёнку (картон, бумага, дерево, ткань), создает игровые ситуации, вызывающие необходимость в создании предметов из разных материалов, использует дидактические игры с предметами и картинками на группировку по схожим признакам, моделирует ситуации для активизации желания детей включиться в выполнение простейших действий бытового труда.

Педагог формирует первоначальные представления о хозяйственно-бытовом труде взрослых дома и в группе ДОО, поощряет желание детей соблюдать порядок при раздевании на дневной сон (аккуратное складывание одежды), уборке рабочего места после продуктивных видов деятельности (лепки, рисования, аппликации) и тому подобное. Использует приемы одобрения и поощрения ребёнка при правильном выполнении элементарных трудовых действий (убирает за собой посуду на раздаточный стол, убирает рабочее место после занятий, собирает игрушки, помогает раздать наглядный материал на занятие и тому подобное).

Педагог поддерживает стремления ребёнка самостоятельно выполнять отдельные действия самообслуживания: одевание на прогулку, умывание после сна или перед приемом пищи, элементарный уход за собой (расчесывание волос, поддержание опрятности одежды, пользование носовым платком и тому подобное). Педагог создает условия для приучения детей к соблюдению порядка, используя приемы напоминания, упражнения, личного примера, поощрения и одобрения при самостоятельном и правильном выполнении действий по самообслуживанию.

Педагог организует специальные игры и упражнения для развития мелкой моторики рук детей с целью повышения качества выполнения действий по самообслуживанию.

в области формирования основ безопасного поведения.

Педагог поддерживает интерес детей к бытовым предметам, объясняет их назначение и правила использования, доброжелательно и корректно обращает внимание, что несоблюдение правил использования бытовых предметов позволяет создать ситуации, небезопасные для здоровья.

Педагог использует игровые ситуации, создавая условия для демонстрации и формирования умений ребёнка пользоваться простыми бытовыми приборами, обсуждает с детьми какими предметами быта детям можно пользоваться только вместе со взрослыми: ножи, иголки, ножницы, лекарства, спички и так далее.

Педагог обсуждает с детьми правила безопасного поведения в группе, рассказывает, почему игрушки нужно убирать на свои места, демонстрирует детям, как безопасно вести себя за столом, во время одевания на прогулку, во время совместных игр.

Педагог рассказывает детям о том, как себя вести на площадке ДОО, игровой площадке рядом с домом. Обращает внимание детей на необходимость оповещать взрослых (педагога, родителей (законных представителей)), если ребёнок хочет покинуть игровую площадку, уйти с участка ДОО. Обсуждает вместе с детьми их действия, дает возможность ребёнку рассказать о своем опыте, как себя вести безопасно: рядом с бездомными животными (не нужно подходить близко, пугать животных), рядом с незнакомыми растениями (без разрешения взрослых не пробовать незнакомые ягоды, листья растений, если у ребёнка появляется желание их попробовать, обязательно сначала спросить у взрослого, можно ли их есть).

Педагог поддерживает интерес детей к вопросам безопасного поведения, поощряет вопросы детей дошкольного возраста, с готовностью на них отвечает, привлекая к обсуждению всех детей. Использует приемы упражнения, напоминания, личного примера для закрепления формируемых представлений.

2.1.1.3 От 4 до 5 лет (п 18.5 ФОП ДО)

В области социально-коммуникативного развития основными задачами образовательной деятельности являются:

в сфере социальных отношений:

- формировать положительную самооценку, уверенность в своих силах, стремление к самостоятельности;
- развивать эмоциональную отзывчивость к взрослым и детям, слабым и нуждающимся в помощи, воспитывать сопереживание героям литературных и анимационных произведений, доброе отношение к животным и растениям;
- развивать позитивное отношение и чувство принадлежности детей к семье, уважение к

родителям (законным представителям), педагогам и окружающим людям;

- воспитывать доброжелательное отношение ко взрослым и детям;
- воспитывать культуру общения со взрослыми и сверстниками, желание выполнять правила поведения, быть вежливыми в общении со взрослыми и сверстниками;
- развивать стремление к совместным играм, взаимодействию в паре или небольшой подгруппе, к взаимодействию в практической деятельности;

в области формирования основ гражданской ответственности и патриотизма:

- воспитывать уважительное отношение к Родине, символам страны, памятным датам;
- воспитывать гордость за достижения страны в области спорта, науки, искусства и других областях;
- развивать интерес детей к основным достопримечательностям города Самара, в котором они живут.

в сфере трудового воспитания:

- формировать представления об отдельных профессиях взрослых на основе ознакомления с конкретными видами труда;
- воспитывать уважение и благодарность взрослым за их труд, заботу о детях;
- вовлекать в простейшие процессы хозяйственно-бытового труда;
- развивать самостоятельность и уверенность в самообслуживании, желании
- включаться в повседневные трудовые дела в ДОО и семье;

в области формирования основ безопасного поведения:

- обогащать представления детей об основных источниках и видах опасности в быту, на улице, в природе, в общении с незнакомыми людьми;
- знакомить детей с простейшими способами безопасного поведения в опасных ситуациях;
- формировать представления о правилах безопасного дорожного движения в качестве пешехода и пассажира транспортного средства.
- формировать представления о правилах безопасного использования электронных гаджетов, в том числе мобильных устройств, планшетов и прочее, исключая практическое использование электронных средств обучения.

Содержание образовательной деятельности

в сфере социальных отношений.

Педагог обогащает представления детей об их развитии, проговаривает и фиксирует внимание на разнообразных возрастных изменениях (когда я был маленький, когда я буду взрослым). Способствует освоению детьми традиционных представлений о половых и гендерных различиях, семейных ролях и отношениях.

Формирует положительную самооценку, уверенность в своих силах, отмечает позитивные изменения в развитии и поведении детей, бережно и тактично помогает ребёнку обнаружить свои ошибки и найти адекватный способ их устранения.

Педагог способствует распознаванию и пониманию детьми эмоциональных состояний, их разнообразных проявлений, связи эмоций и поступков людей. Создает ситуации получения детьми опыта проявления сочувствия и содействия (эмпатийного поведения) в ответ на эмоциональное состояние сверстников и взрослых, воспитывает чувствительность и внимательность к затруднениям и переживаниям окружающих. При чтении художественной литературы, просмотре фрагментов анимационных фильмов педагог обращает внимание на разнообразие эмоциональных проявлений героев, комментирует и обсуждает с детьми обусловившие их причины.

Педагог развивает позитивное отношение и чувство принадлежности детей к семье; уважение к родителям (законным представителям): обогащает представление о структуре и составе семьи, родственных отношениях; семейных событиях, делах.

Обеспечивает включенность детей в детское сообщество, умение согласовывать взаимоотношения со сверстниками. Побуждает детей наблюдать за поведением сверстников, развивает чувствительность к поступкам сверстников, интерес к их

действиям. Способствует освоению детьми вербальных и невербальных средств и способов обращения к сверстникам, привлечения внимания и демонстрации своего расположения. Поддерживает детей в ситуации, когда им трудно выразить собственные потребности и при урегулировании конфликтов между сверстниками, демонстрирует культурные формы общения. Поощряет инициативу и самостоятельный выбор детьми занятий и партнеров, обогащает умение договариваться, поддерживает совместные дела детей в небольших группах (3-4 человека). Обеспечивает развитие личностного отношения ребёнка к соблюдению или нарушению моральных норм при взаимодействии со сверстником.

Создает условия для развития детско-взрослого сообщества. Способствует освоению правил и форм проявления вежливости, уважения к старшим: напоминает и демонстрирует различные формы приветствия, прощания, выражения благодарности и просьбы. Знакомит детей с правилами поведения в общественных местах.

Развивает позитивное отношение к ДОО: знакомит с педагогическими и иными работниками ДОО, с доступными для восприятия детьми правилами жизнедеятельности в ДОО; её традициями; воспитывает бережное отношение к пространству и оборудованию ДОО. Обращает внимание детей на изменение и украшение её помещений и территории, поддерживает инициативу детей и совместно планирует презентацию продуктов деятельности (рисунков, поделок) в пространстве группы и прилегающих к ней помещениях.

в области формирования основ гражданственности и патриотизма.

Воспитывает уважительное отношение к нашей Родине - России. Продолжает знакомить с государственной символикой Российской Федерации: Российский флаг и герб России; воспитывает уважительное отношение к символам страны.

Обогащает представления детей о государственных праздниках: День защитника Отечества, День Победы. Знакомит детей с содержанием праздника, с памятными местами в городе Бузулуке, котором живет, посвященными празднику.

Педагог обогащает представления детей о малой родине: знакомит с основными достопримечательностями города Бузулука, развивает интерес детей к их посещению с родителями (законными представителями); знакомит с названиями улиц, на которых живут дети. Поддерживает эмоциональную отзывчивость детей на красоту родного края. Создает условия для отражения детьми впечатлений о малой родине в различных видах деятельности (рассказывает, изображает, воплощает образы в играх, разворачивает сюжет и так далее).

Поддерживает интерес к народной культуре страны (традициям, устному народному творчеству, народной музыке, танцам, играм, игрушкам).

в сфере трудового воспитания.

Педагог знакомит детей с содержанием и структурой процессов хозяйственно-бытового труда взрослых, обогащает их представления, организуя специальные образовательные ситуации с моделированием конкретных трудовых процессов взрослых, работающих в ДОО (как музыкальный руководитель готовится к занятиям с детьми, как электрик меняет электрические лампочки в групповой комнате, повар делает салат на обед). Беседует с детьми, обращает внимание на целостность трудового процесса, направленного на продуктивный результат, вызывает у детей добрые и уважительные чувства к взрослым, которые заботятся о жизнедеятельности детей в ДОО.

Педагог поддерживает инициативу детей узнать и рассказать о трудовой деятельности взрослых, поощряет коммуникативную активность ребёнка, связанную с желанием рассказать о профессии мамы или папы, описать их трудовые действия, рассказать о результатах их труда.

Педагог расширяет представление детей о предметах как результате труда взрослых, о многообразии предметного мира материалов (металл, стекло, бумага, картон, кожа и

тому подобное), знакомит детей с ключевыми характеристиками материалов, организуя экспериментирование способствует обогащению представлений детей об отличительных признаках материалов для создания продуктов труда (прочный (ломкий) материал, промокаемый (водоотталкивающий) материал, мягкий (твердый) материал и тому подобное).

Педагог рассказывает детям о бытовой технике, помогающей взрослым организовать бытовой труд дома: стиральная и посудомоечная машины, пылесос, мультиварка, миксер, мясорубка; беседует с детьми о назначении бытовой техники, формирует представление о её назначении для ускорения и облегчения процессов бытового труда.

Педагог создает условия для позитивного включения детей в процессы самообслуживания в режимных моментах группы, поощряет желание детей проявлять самостоятельность и инициативность, используя приемы поощрения и одобрения правильных действий детей, результатов процесса самообслуживания.

Одобрять действия детей, направленные на оказание взаимопомощи (помочь доделать поделку, помочь одеться, помочь убрать со стола и тому подобное).

В процессе самообслуживания обращает внимание детей на необходимость бережного отношения к вещам: аккуратное складывание одежды, возвращение игрушек на место после игры и тому подобное. В процессе самообслуживания педагог напоминает детям о важности соблюдения очередности действий в трудовом процессе для достижения качественного результата, демонстрирует детям приемы самоконтроля для оценки результата, поощряет действия детей, направленные на применение способов самоконтроля в процессе выполнения действий.

в области формирования основ безопасности поведения.

Педагог способствует обогащению представлений детей об основных правилах безопасного поведения в быту, в природе, на улице, в реальном общении с незнакомыми людьми и в телефонных разговорах с ними.

Создает условия для расширения и углубления интереса детей к бытовым приборам и предметам быта, обсуждает вместе с детьми правила их использования, поощряет стремление детей поделиться своим опытом с другими, предлагает детям рассказать о том, как они дома соблюдают правила безопасного поведения, выбирает вместе с детьми лучшие примеры. Обсуждает с детьми, что порядок в доме и ДОО необходимо соблюдать не только для красоты, но и для безопасности человека, что предметы и игрушки необходимо класть на свое место.

Рассматривает вместе с детьми картинки с правилами и алгоритмами поведения в ситуациях, опасных для здоровья и жизни, которые могут произойти с детьми дома, в условиях ДОО, в ближайшем с домом окружении: если неосторожно пользоваться, брать без разрешения или играть острыми, колющими, режущими предметами, то можно порезаться или уколаться, лучше предупредить взрослого и пользоваться только под его присмотром.

Создает игровые ситуации, в которых ребенок может закрепить опыт безопасного поведения в быту, на улице, в природе, в общении с незнакомыми людьми. Обсуждают с детьми правила безопасного поведения в чрезвычайных ситуациях: как позвать взрослого на помощь, как вызвать помощь по мобильному устройству и тому подобное.

2.1.1.4 От 5 до 6 лет (п 18.6 ФОП ДО)

В области социально-коммуникативного развития основными задачами образовательной деятельности являются:

в сфере социальных отношений:

- обогащать представления детей о формах поведения и действиях в различных ситуациях в семье и ДОО;
- содействовать пониманию детьми собственных и чужих эмоциональных состояний, и переживаний, овладению способами эмпатийного поведения в ответ на разнообразные эмоциональные проявления сверстников и взрослых;

-поддерживать интерес детей к отношениям и событиям в коллективе, согласованию действий между собой и заинтересованности в общем результате совместной деятельности;

-обеспечивать умение детей выработать и принимать правила взаимодействия в группе, понимание детьми последствий несоблюдения принятых правил;

-расширять представления о правилах поведения в общественных местах; об обязанностях в группе;

в области формирования основ гражданской ответственности и патриотизма:

-воспитывать уважительное отношение к Родине, к людям разных национальностей, проживающим на территории России, их культурному наследию;

-знакомить детей с содержанием государственных праздников и традициями празднования, развивать патриотические чувства, уважение и гордость за поступки героев Отечества, достижения страны;

-поддерживать детскую любознательность по отношению к родному краю, эмоциональный отклик на проявления красоты в различных архитектурных объектах и произведениях искусства, явлениях природы;

в сфере трудового воспитания:

-формировать представления о профессиях и трудовых процессах; воспитывать бережное отношение к труду взрослых, к результатам их труда; развивать самостоятельность и инициативу в трудовой деятельности по самообслуживанию, хозяйственно-бытовому, ручному труду и конструированию, труду в природе;

-знакомить детей с элементарными экономическими знаниями, формировать первоначальные представления о финансовой грамотности;

в области формирования безопасного поведения:

-формировать представления детей об основных источниках и видах опасности в быту, на улице, в природе, в информационно-телекоммуникационной сети «Интернет» (далее - сеть Интернет) и способах безопасного поведения; о правилах безопасности дорожного движения в качестве пешехода и пассажира транспортного средства;

-формировать осмотрительное отношение к потенциально опасным для человека ситуациям;

-знакомить с основными правилами пользования сети Интернет, цифровыми ресурсами.

Содержание образовательной деятельности

в сфере социальных отношений.

Педагог предоставляет детям возможность рассказать о себе, выразить собственные потребности и желания, воспитывает самоуважение и уверенность в себе, подчеркивает достижения ребёнка. Знакомит детей с их правами. Обогащает представления детей о расширении форм поведения и действий детей в ситуации взросления (помощь взрослым дома и в группе, сочувствие и поддержка детей с ОВЗ в ДОО; забота и поддержка младших).

Педагог знакомит детей с основными эмоциями и чувствами, их выражением в мимике, пантомимике, действиях, интонации речи. Анализирует с детьми причины и события, способствующие возникновению эмоций, рассматривает примеры из жизненного опыта детей, произведений литературы и изобразительного искусства, кинематографа и мультипликации. Учит детей понимать свои и чужие эмоциональные состояния, разговаривать о них, демонстрирует примеры эмоциональной поддержки и адекватные возрасту способы регуляции эмоциональных состояний.

Обогащает представления о семье, семейных и родственных отношениях: члены семьи, ближайшие родственники по линии матери и отца. Способствует пониманию того, как поддерживаются родственные связи (переписка, разговор по телефону, посещения, совместный отдых), как проявляются в семье забота, любовь, уважение друг к другу.

Рассматривает проявления семейных традиций и отношения к пожилым членам семьи. Обогащает представления детей о заботе и правилах оказания посильной помощи больному члену семьи.

Педагог поддерживает стремление ребёнка быть членом детского коллектива: иметь ближайшее окружение и предпочтения в общении; стремиться к деловому сотрудничеству; в совместной деятельности ориентироваться на свои возможности и сверстника. Способствует овладению детьми умений совместной деятельности: принимать общую цель, договариваться о способах деятельности и материалах, в процессе общего дела быть внимательными друг к другу, проявлять заинтересованность в достижении результата, выражать свое отношение к результату и взаимоотношениям. Поддерживает предотвращение и самостоятельное преодоление конфликтных ситуаций, уступки друг другу, уточнения причин несогласия. Обогащает опыт освоения детьми групповых форм совместной деятельности со сверстниками.

Педагог в совместной деятельности с детьми поощряет обсуждение и установление правил взаимодействия в группе, способствует пониманию детьми последствий несоблюдения принятых правил.

Расширяет представления о правилах поведения в общественных местах; об обязанностях в группе. Обогащает словарь детей вежливыми словами (доброе утро, добрый вечер, хорошего дня, будьте здоровы, пожалуйста, извините, спасибо).

Развивает позитивное отношение к ДОО: поддерживает желание детей соблюдать порядок и чистоту в группе, преобразовывать пространство в зависимости от предстоящих событий (праздники, мероприятия), воспитывает бережное отношение к пространству и оборудованию ДОО. Включает детей в подготовку мероприятий для родителей (законных представителей), пожилых людей, младших детей в ДОО. Поддерживает чувство гордости детей, удовлетворение от проведенных мероприятий.
в области формирования основ гражданственности и патриотизма.

Педагог воспитывает уважительное отношение к нашей Родине - России. Расширяет представления о государственных символах России - гербе, флаге, гимне, знакомит с историей их возникновения в доступной для детей форме. Обогащает представления детей о том, что Россия - большая многонациональная страна, воспитывает уважение к людям разных национальностей, их культуре. Развивает интерес к жизни людей разных национальностей, проживающих на территории России, их образу жизни, традициям и способствует его выражению в различных видах деятельности детей (рисуют, играют, обсуждают). Уделяет особое внимание традициям и обычаям народов, которые проживают на территории малой родины.

Обогащает представления детей о государственных праздниках: День России, День народного единства, День Государственного флага Российской Федерации, День Государственного герба Российской Федерации, День защитника Отечества, День Победы, Всемирный день авиации и космонавтики. Знакомит детей с содержанием праздника, с традициями празднования, памятными местами в городе Бузулуке, посвященными празднику. Воспитывает к защитникам и героям Отечества. Знакомит детей с яркими биографическими фактами, поступками героев Отечества, вызывает позитивный эмоциональный отклик и чувство гордости.

Педагог обогащает представления детей о малой родине: поддерживает любознательность по отношению к родному краю; интерес, почему именно так устроен населенный пункт (расположение улиц, площадей, различных объектов инфраструктуры); знакомит со смыслом некоторых символов и памятников населенного пункта, развивает умения откликаться на проявления красоты в различных архитектурных объектах. Поддерживает проявления у детей первичной социальной активности: желание принять участие в значимых событиях, переживание эмоций, связанных с событиями военных лет и подвигами горожан (чествование ветеранов, социальные акции и прочее).

в сфере трудового воспитания.

Педагог обогащает представления детей о труде взрослых, знакомит детей дошкольного возраста с разными видами производительного (промышленность, строительство, сельское хозяйство) и обслуживающего (сфера досуга и отдыха, сфера культуры, медицина, торговля) труда. Создает образовательные ситуации по ознакомлению детей с конкретными профессиями взрослых, демонстрирует возможные связи между профессиями, обращает внимание детей на содержание каждой профессии в соответствии с общей структурой трудового процесса (мотив, цель, инструменты и оборудование, содержание действий, выбор трудовых действий в соответствии с целью, результат): продавец продает товар покупателю, рабочий на фабрике изготавливает товар, шофер развозит товар по магазинам, грузчик разгружает товар.

Педагог формирует представление детей о современной технике, в том числе цифровой, её разнообразии, создает образовательные ситуации для знакомства детей с конкретными техническими приборами, показывает, как техника способствует ускорению получения результата труда и облегчению труда взрослых.

Педагог создает условия для знакомства детей с экономическими знаниями, рассказывает о назначении рекламы для распространения информации о товаре, формирует уважение к труду родителей (законных представителей).

Педагог продолжает поощрять инициативность и самостоятельность детей в процессах самообслуживания в группе (убрать постель после сна, расставить ровно стулья за столами в зоне учебной деятельности), создает проблемные и игровые ситуации для развития умений выполнять отдельные трудовые действия, привлекает к решению поставленных задач родителей (законных представителей) с целью создания дома условий для развития умений реализовывать элементы хозяйственно- бытового труда: вымыть тарелку после обеда, вытереть пыль в комнате, застелить кровать, погладить носовой платок, покормить домашнего питомца и тому подобное.

Педагог создает условия для коллективного выполнения детьми трудовых поручений во время дежурства, учит детей распределять между собой трудовые поручения для получения единого трудового результата.

в области формирования безопасного поведения.

Педагог создает условия для закрепления представлений детей о правилах безопасного поведения в быту, на улице, в природе, в общении с людьми, в том числе в сети Интернет. Обсуждает с детьми содержание детских книг, где герои попадают в опасные ситуации, побуждает детей к рассуждениям, что нужно было сделать, чтобы избежать опасности, обговаривает вместе с детьми алгоритм безопасного поведения. Рассматривает с детьми картинки, постеры, где раскрывается связь между необдуманным и неосторожным действиями человека и опасными последствиями разрешения ситуации (наступил на люк - чуть не провалился в шахту, толкнул ребёнка на горке - мальчик упал на острый лед и тому подобное). Иницирует проблемными вопросами желание детей рассказать о том, как можно было избежать опасной ситуации, какие советы дети могли бы дать героям, представленным на картинках.

Педагог создает условия для самостоятельной деятельности детей, где можно было бы применить навыки безопасного поведения: организует игровые и проблемные ситуации, решая которые ребёнок может закрепить правила безопасного поведения. Иницирует вместе с детьми создание общих правил безопасного поведения в группе, на улице, в природе, в общении с людьми, поощряет интерес детей к данной теме, поддерживает их творческие находки и предложения. Читает с детьми художественную литературу, иницирует обсуждение с детьми тех эпизодов книги, где герои попадают в опасную ситуацию, активизирует проблемными вопросами желание детей рассказать, как нужно было себя вести в подобной ситуации, чтобы избежать опасности.

Педагог обсуждает с детьми правила пользования сетью Интернет, цифровыми ресурсами.

2.1.1.5 От 6 до 7 лет(п. 18.7 ФОП ДО)

В области социально-коммуникативного развития основными задачами образовательной деятельности являются:

в сфере социальных отношений:

- поддерживать положительную самооценку ребёнка, уверенность в себе, осознание роста своих достижений, чувства собственного достоинства, стремления стать школьником;
- обогащать опыт применения разнообразных способов взаимодействия со взрослыми и сверстниками; развитие начал социально-значимой активности;
- обогащать эмоциональный опыт ребёнка, развивать способность ребёнка распознавать свои переживания и эмоции окружающих, осуществлять выбор социально одобряемых действий в конкретных ситуациях и обосновывать свои намерения и ценностные ориентации;
- развивать способность ребёнка понимать и учитывать интересы и чувства других; договариваться и дружить со сверстниками; разрешать возникающие конфликты конструктивными способами;
- воспитывать привычки культурного поведения и общения с людьми, основ этикета, правил поведения в общественных местах;
- в области формирования основ гражданственности и патриотизма:
- воспитывать патриотические и интернациональные чувства, уважительное отношение к Родине, к представителям разных национальностей, интерес к их культуре и обычаям;
- расширять представления детей о государственных праздниках и поддерживать интерес детей к событиям, происходящим в стране, развивать чувство гордости за достижения страны в области спорта, науки и искусства, служения и верности интересам страны;
- знакомить с целями и доступными практиками волонтерства в России и включать детей при поддержке взрослых в социальные акции, волонтерские мероприятия в ДОО и в городе Бузулук;
- развивать интерес детей к городу, в котором живет, переживание чувства удивления, восхищения достопримечательностями, событиями прошлого и настоящего; поощрять активное участие в праздновании событий, связанных с его местом проживания;

в сфере трудового воспитания:

- развивать ценностное отношение к труду взрослых;
- формировать представления о труде как ценности общества, о разнообразии и взаимосвязи видов труда и профессий;
- развивать интерес и самостоятельность в разных видах доступного труда, умения включаться в реальные трудовые связи со взрослыми и сверстниками;
- поддерживать освоение умений сотрудничества в совместном труде;
- воспитывать ответственность, добросовестность, стремление к участию в труде взрослых, оказанию посильной помощи;

в области формирования безопасного поведения:

- формировать представления об опасных для человека ситуациях в быту, в природе и способах правильного поведения; о правилах безопасности дорожного движения в качестве пешехода и пассажира транспортного средства;
- воспитывать осторожное и осмотрительное отношение к потенциально опасным для человека ситуациям в общении, в быту, на улице, в природе, в сети Интернет.

Содержание образовательной деятельности

в сфере социальных отношений.

Педагог обеспечивает детям возможность осознания и признания собственных ошибок, рефлексии качества решения поставленных задач, определения путей развития. Знакомит детей с их правами, возможными вариантами поведения и реакций в случае их нарушения. Воспитывает осознанное отношение к своему будущему и стремление

быть полезным обществу.

Педагог знакомит детей с изменением позиции человека с возрастом (ребёнок посещает ДОО, затем учится в общеобразовательной организации, в колледже, вузе, взрослый работает, пожилой человек передает опыт последующим поколениям). Объясняет детям о необходимости укрепления связи между поколениями, взаимной поддержки детей и взрослых.

Обогащает представления детей об общеобразовательной организации, школьниках, учителе; поддерживает стремление к школьному обучению, к познанию, освоению чтения, письма. Расширяет представление о роли общеобразовательной организации в жизни людей.

Педагог развивает умение детей распознавать собственные эмоции и чувства, понимать чувства и переживания окружающих; учит понимать эмоциональное состояние сверстников по невербальным признакам (обращает внимание на мимику, позу, поведение); помогает находить причины и следствия возникновения эмоций, анализировать свои переживания и рассказывать о них; использовать социально приемлемые способы проявления эмоций и доступных возрасту способы произвольной регуляции эмоциональных состояний (сменить вид деятельности и прочее). Демонстрирует детям отражение эмоциональных состояний в природе и произведениях искусства.

Расширяет представления о семье, семейных и родственных отношениях: взаимные чувства, правила общения в семье, значимые и памятные события, досуг семьи, семейный бюджет.

Обогащает представления о нравственных качествах людей, их проявлении в поступках и взаимоотношениях.

Педагог развивает умение сотрудничать со сверстниками: побуждает к обсуждению планов, советуется с детьми по поводу дел в группе; поддерживает обращенность и интерес к мнению сверстника, инициирует ситуации взаимопомощи детей в различных видах деятельности; подчеркивает ценность каждого ребёнка и его вклада в общее дело; способствует тому, чтобы дети в течение дня в различных видах деятельности выбирали партнеров по интересам; помогает устанавливать детям темп совместных действий.

Воспитывает привычку без напоминаний использовать в общении со сверстниками и взрослыми формулы словесной вежливости (приветствие, прощание, просьбы, извинения)

Приучает детей самостоятельно соблюдать установленный порядок поведения в группе, регулировать собственную активность. Обогащает представления о том, что они самые старшие среди детей в ДОО, показывают другим хороший пример заботятся о малышах, помогают взрослым, готовятся к обучению в общеобразовательной организации.

в области формирования основ гражданственности и патриотизма.

Педагог воспитывает патриотические и интернациональные чувства, уважительное отношение к нашей Родине - России. Знакомит детей с признаками и характеристиками государства с учётом возрастных особенностей восприятия ими информации (территория государства и его границы, столица и так далее). Рассказывает, что Россия – самая большая страна мира и показывает на глобусе и карте. Расширяет представления о столице России – Москве и об административном центре федерального округа, на территории которого проживают дети. Знакомит с основными положениями порядка использования государственной символики (бережно хранить, вставать во время исполнения гимна страны).

Обогащает представления о том, что в нашей стране мирно живут люди разных национальностей, воспитывает уважение к представителям разных национальностей, интерес к их культуре и обычаям.

Знакомит детей с назначением и доступными практиками волонтерства в России, вызывает эмоциональный отклик, осознание важности и значимости волонтерского движения. Предлагает детям при поддержке родителей (законных представителей) включиться в социальные акции, волонтерские мероприятия в ДОО и в городе.

Расширяет представления детей о государственных праздниках: День России, День народного единства, День Государственного флага Российской Федерации, День Государственного герба Российской Федерации, День защитника Отечества, День Победы, Всемирный день авиации и космонавтики. Знакомит детей с праздниками: День полного освобождения Ленинграда от фашистской блокады; Международный день родного языка, День добровольца (волонтера) в России, День Конституции Российской Федерации. Включает детей в празднование событий, связанных с жизнью города Самара - День рождения города, празднование военных триумфов, памятные даты, связанные с жизнью и творчеством знаменитых горожан. Поощряет интерес детей к событиям, происходящим в стране, воспитывает чувство гордости за её достижения. Воспитывает уважение к защитникам Отечества, к памяти павших бойцов. Развивает интерес детей к городу, в котором живут, переживание чувства удивления, восхищения достопримечательностями, событиями прошлого и настоящего. Способствует проявлению активной деятельностной позиции детей: непосредственное познание достопримечательностей родного города на прогулках и экскурсиях, чтение произведений детской литературы, в которой представлена художественно-эстетическая оценка родного края. Учит детей действовать с картой, создавать коллажи и макеты локаций, использовать макеты в различных видах деятельности. Знакомит детей с жизнью и творчеством знаменитых горожан; с профессиями, связанными со спецификой родного города.

в сфере трудового воспитания.

Педагог расширяет и углубляет представления о труде взрослых путем знакомства детей с разными профессиями, рассказывает о современных профессиях, возникших в связи с потребностями людей. Организует встречи детей с представителями разных профессий, организует экскурсии с целью продемонстрировать реальные трудовые действия и взаимоотношения специалистов на работе, организует просмотры видеофильмов, мультфильмов, чтение художественно литературы для знакомства детей с многообразием профессий современного человека. Организует этические беседы с детьми с целью обсуждения требований, предъявляемых к человеку определенной профессии, раскрывает личностные качества, помогающие человеку стать профессионалом и качественно выполнять профессиональные обязанности.

Педагог создает игровые и проблемные ситуации для расширения представлений детей об обмене ценностями в процессе производства и потребления товаров и услуг. В процессе обсуждения с детьми педагог формирует элементы культуры потребления: бережного отношения к ресурсам потребления: воде, электричеству, продуктам питания, одежде, обуви, жилищу.

Поощряет инициативность и самостоятельность детей в процессах самообслуживания в группе (убрать постель после сна, расставить ровно стулья за столами в зоне учебной деятельности), создает проблемные и игровые ситуации для развития умений выполнять отдельные трудовые действия, привлекает к решению поставленных задач родителей (законных представителей) с целью создания дома условий для развития умений реализовывать элементы хозяйственно-бытового труда: вымыть тарелку после обеда, вытереть пыль в комнате, застелить кровать, погладить носовой платок, покормить домашнего питомца и тому подобное.

Поддерживает коллективное выполнение детьми трудовых поручений во время дежурства, учит детей распределять между собой трудовые поручения для получения единого трудового результата, знакомит детей с правилами использования инструментов труда - ножниц, иголки и тому подобное.

в области формирования безопасного поведения.

Педагог осуществляет ознакомление детей с правилами безопасного поведения в ситуациях, создающих угрозу жизни и здоровью ребёнка (погас свет, остался один в темноте, потерялся на улице, в лесу, в магазине, во время массового праздника, получил травму (ушиб, порез) и тому подобное). Создавая игровые, проблемные ситуации, досуги для детей, педагог активизирует самостоятельный опыт детей в области безопасного поведения, позволяет детям демонстрировать сформированные умения, связанные с безопасным поведением.

Педагог инициирует самостоятельность и активность детей в соблюдении норм и правил безопасного поведения, ободряет похвалой правильно выполненные действия.

Педагог рассказывает детям об элементарных правилах оказания первой медицинской помощи при первых признаках недомогания, травмах, ушибах. Закрепляет через организацию дидактических игр, упражнений действия детей, связанные с оказанием первой медицинской помощи.

Организует встречи детей со специалистами, чьи профессии связаны с безопасностью (врач скорой помощи, врач-травматолог, полицейский, охранник в ДОО, пожарный и другие) с целью обогащения представлений детей о безопасном поведении дома, на улице, в природе, в ДОО, в местах большого скопления людей: в магазинах, на вокзалах, на праздниках, в развлекательных центрах и парках.

Обсуждает с детьми правила безопасного общения и взаимодействия со сверстниками в разных жизненных ситуациях, поощряет стремление детей дошкольного возраста создать правила безопасного общения в группе.

Обсуждает с детьми безопасные правила использования цифровых ресурсов, правила пользования мобильными телефонами с учётом требований Санитарных правил СП 2.4.3648-20

«Санитарно-эпидемиологические требования к организациям воспитания и обучения, отдыха и оздоровления детей и молодежи», утверждённых постановлением Главного государственного санитарного врача Российской Федерации от 28 сентября 2020 г. №28 (зарегистрировано Министерством юстиции Российской Федерации 18 декабря 2020 г, регистрационный №61573), действующим до 1 января 2027 года (далее - СП 2.4.3648-20), и Санитарных правил и норм СанПиН 1.2.3685-21 «Гигиенические нормативы и требования к обеспечению безопасности и (или) безвредности для человека факторов среды обитания», утверждённых постановлением Главного государственного санитарного врача Российской Федерации от 28 января 2021 г. №2 (зарегистрировано Министерством юстиции Российской Федерации 29 января 2021 г., регистрационный №62296), действующим до 1 марта 2027 года (далее- СанПиН 1.2.3685-21).

Решение совокупных задач воспитания в рамках образовательной области «Социально-коммуникативное развитие» направлено на приобщение детей к ценностям «Родина», «Природа», «Семья», «Человек», «Жизнь», «Милосердие», «Добро», «Дружба», «Сотрудничество», «Труд».

Это предполагает решение задач нескольких направлений воспитания:

- воспитание уважения к своей семье, своему населенному пункту, родному краю, своей стране;
- воспитание уважительного отношения к другим людям – детям и взрослым (родителям (законным представителям), педагогам, соседям и другим), вне зависимости от их этнической и национальной принадлежности;
- воспитание ценностного отношения к культурному наследию своего народа, к нравственным и культурным традициям России;
- содействие становлению целостной картины мира, основанной на представлениях о добре и зле, красоте и уродстве, правде и лжи;
- воспитание социальных чувств и навыков: способности к сопереживанию,

общительности, дружелюбия, сотрудничества, умения соблюдать правила, активной личностной позиции;

-создание условий для возникновения у ребёнка нравственного, социально значимого поступка, приобретения ребёнком опыта милосердия и заботы;

-поддержка трудового усилия, привычки к доступному дошкольнику напряжению физических, умственных и нравственных сил для решения трудовой задачи;

-формирование способности бережно и уважительно относиться к результатам своего труда и труда других людей.

Реализация задач данной образовательной области происходит в следующих видах образовательной деятельности: «Сфера социальных отношений», «Формирование основ гражданственности и патриотизма» через занятие «Социализация» в средней (4-5 лет), старшей (5-6 лет), подготовительной (6-7лет) группах; в первой младшей (2-3г.) и во второй младшей (3-4 г.) группах при взаимодействии со взрослыми, другими детьми, через самостоятельную деятельность и при проведении режимных моментов.

«Трудовое воспитание» реализуется через занятие «Труд» во второй младшей (3-4 г.), в средней (4-5 лет), старшей (5-6 лет), подготовительной (6-7лет) группах; в первой младшей (2-3г.) группе при взаимодействии со взрослыми, другими детьми, через самостоятельную деятельность и при проведении режимных моментов.

«Формирование основ безопасного поведения» реализуется через занятие «Формирование основ безопасности» старшей (5-6 лет), подготовительной (6-7лет) группах; в первой младшей (2-3г.), во второй младшей (3-4 г.), в средней (4-5 лет) группах при взаимодействии со взрослыми, другими детьми, через самостоятельную деятельность и при проведении режимных моментов.

2.1.2 Задачи и содержание образовательной области «Познавательное развитие» (п19.ФОП ДО)

2.1.2.1 От 2 до 3 лет (п 19.3 ФОП ДО)

В области познавательного развития основными задачами образовательной деятельности являются:

-развивать разные виды восприятия: зрительного, слухового, осязательного, вкусового, обонятельного;

-развивать наглядно-действенное мышление в процессе решения познавательных практических задач;

-совершенствовать обследовательские действия: выделение цвета, формы, величины как особых признаков предметов, поощрять сравнение предметов между собой по этим признакам и количеству, использовать один предмет в качестве образца, подбирая пары, группы;

-формировать у детей простейшие представления о геометрических фигурах, величине и количестве предметов на основе чувственного познания;

-развивать первоначальные представления о себе и близких людях, эмоционально-положительное отношение к членам семьи и людям ближайшего окружения, о деятельности взрослых;

-расширять представления о населенном пункте, в котором живет ребёнок, его достопримечательностях, эмоционально откликаться на праздничное убранство дома, ДОО;

-организовывать взаимодействие и знакомить с животными и растениями ближайшего окружения, их названиями, строением и отличительными особенностями, некоторыми объектами неживой природы;

-развивать способность наблюдать за явлениями природы, воспитывать бережное отношение к животным и растениям.

Содержание образовательной деятельности

Сенсорные эталоны и познавательные действия:

педагог демонстрирует детям и включает их в деятельность на сравнение предметов и определение их сходства-различия, на подбор и группировку по заданному образцу (по цвету, форме, величине). Побуждает и поощряет освоение простейших действий, основанных на

перестановке предметов, изменении способа их расположения, количества; на действия переливания, пересыпания. Проводит игры-занятия с использованием предметов-орудий: сачков, черпачков для выуживания из специальных емкостей с водой или без воды шариков, плавающих игрушек, палочек со свисающим на веревке магнитом для «ловли» на нее небольших предметов. Организует действия с игрушками, имитирующими орудия труда (заколачивание молоточком втулочек в верстачок, сборка каталок с помощью деревянных или пластмассовых винтов) и тому подобное, создает ситуации для использования детьми предметов-орудий в самостоятельной игровой и бытовой деятельности с целью решения практических задач; педагог поощряет действия детей с предметами, при ориентации на 2-3 свойства одновременно; собирание одноцветных, а затем и разноцветных пирамидок из 4-5 и более колец, располагая их по убывающей величине; различных по форме и цвету башенок из 2-3 геометрических форм-вкладышей; разбиение и собирание трехместной матрешки с совмещением рисунка на её частях, закрепляя понимание детьми слов, обозначающих различный размер предметов, их цвет и форму. В ходе проведения с детьми дидактических упражнений и игр-занятий формирует обобщенные способы обследования формы предметов – ощупывание, рассматривание, сравнение, сопоставление; продолжает поощрять появление настойчивости в достижении результата познавательных действий.

Математические представления:

педагог подводит детей к освоению простейших умений в различении формы окружающих предметов, используя предэталонные представления о шаре, кубе, круге, квадрате; подборе предметов и геометрических фигур по образцу, различению и сравнению предметов по величине, выбору среди двух предметов при условии резких различий: большой и маленький, длинный и короткий, высокий и низкий. Поддерживает интерес детей к количественной стороне различных групп предметов (много и много, много и мало, много и один) предметов.

Окружающий мир:

педагог расширяет представления детей об окружающем мире, знакомит их с явлениями общественной жизни, с деятельностью взрослых (повар варит кашу, шофер водит машину, доктор лечит); развивает представления о себе (о своем имени, именах близких родственников), о внешнем облике человека, о его физических особенностях (у каждого есть голова, руки, ноги, лицо; на лице - глаза, нос, рот и так далее); о его физических и эмоциональных состояниях (проголодался - насытился, устал - отдохнул; намочил - вытер; заплакал - засмеялся и так далее); о деятельности близких ребёнку людей («Мама моет пол»; «Бабушка вяжет носочки»; «Сестра рисует»; «Дедушка читает газету»; «Брат строит гараж»; «Папа работает за компьютером» и тому подобное); о предметах, действиях с ними и их назначении: предметы домашнего обихода (посуда, мебель, одежда), игрушки, орудия труда (веник, метла, лопата, ведро, лейка и так далее).

Природа:

в процессе ознакомления с природой педагог организует взаимодействие и направляет внимание детей на объекты живой и неживой природы, явления природы, которые доступны для непосредственного восприятия. Формирует представления о домашних и диких животных и их детенышах (особенности внешнего вида, части тела, питание, способы передвижения), о растениях ближайшего окружения (деревья, овощи, фрукты и другие), их характерных признаках (цвет, строение, поверхность, вкус), привлекает внимание и поддерживает интерес к объектам неживой природы (солнце, небо, облака, песок, вода), к некоторым явлениям природы (снег, дождь, радуга, ветер), поощряет бережное отношение к животным и растениям.

2.1.2.2 От 3 до 4 лет(п19.4 ФОП ДО)

В области познавательного развития основными задачами образовательной деятельности являются:

- формировать представления детей о сенсорных эталонах цвета и формы, их использовании в самостоятельной деятельности;
- развивать умение непосредственного попарного сравнения предметов по форме, величине и количеству, определяя их соотношение между собой; помогать осваивать чувственные способы ориентировки в пространстве и времени; развивать исследовательские умения;

- обогащать представления ребёнка о себе, окружающих людях, эмоционально-положительного отношения к членам семьи, к другим взрослым и сверстникам;

- конкретизировать представления детей об объектах ближайшего окружения: о родном населённом пункте, его названии, достопримечательностях и традициях, накапливать эмоциональный опыт участия в праздниках;

- расширять представления детей о многообразии и особенностях растений, животных ближайшего окружения, их существенных отличительных признаках, неживой природе, явлениях природы и деятельности человека в природе в разные сезоны года, знакомить с правилами поведения по отношению к живым объектам природы.

Содержание образовательной деятельности

1) *Сенсорные эталоны и познавательные действия:*

педагог развивает у детей осязательно-двигательные действия: рассматривание, поглаживание, ощупывание ладонью, пальцами по контуру, прокатывание, бросание и тому подобное, расширяет содержание представлений ребёнка о различных цветах (красный, желтый, зеленый, синий, черный, белый), знакомит с оттенками (розовый, голубой, серый) и закрепляет слова, обозначающие цвет. Организуя поисковую деятельность, конкретизирует и обогащает познавательные действия детей, задает детям вопросы, обращает внимание на постановку цели, определение задач деятельности, развивает умения принимать образец, инструкцию взрослого, поощряет стремление самостоятельно завершить начатое действие. Организует и поддерживает совместные действия ребёнка со взрослым и сверстниками;

при сравнении двух предметов по одному признаку педагог направляет внимание детей на выделение сходства, на овладение действием соединения в пары предметов с ярко выраженными признаками сходства, группировкой по заданному предметному образцу и по слову.

2) *Математические представления:*

педагог продолжает работу по освоению детьми практического установления простейших пространственно-количественных связей и отношений между предметами: больше-меньше, короче-длиннее, шире-уже, выше-ниже, такие же по размеру; больше-меньше, столько же, поровну, не поровну по количеству, используя приемы наложения и приложения; организует овладение уравниванием неравных групп предметов путем добавления одного предмета к меньшей группе или удаления одного предмета из большей группы; расширяет диапазон слов, обозначающих свойства, качества предметов и отношений между ними;

знакомит детей с некоторыми фигурами: шар, куб, круг, квадрат, треугольник, активизируя в их речи данные названия; обращает внимание на использование в быту характеристик: ближе (дальше), раньше (позже); помогает на чувственном уровне ориентироваться в пространстве от себя: впереди (сзади), сверху (снизу), справа (слева) и времени (понимать контрастные особенности утра и вечера, дня и ночи).

3) *Окружающий мир:*

педагог формирует у детей начальные представления и эмоционально-положительное отношение к родителям (законным представителям) и другим членам семьи, людям ближайшего окружения, поощряет стремление детей называть их по имени, включаться в диалог, в общение и игры с ними; побуждает ребёнка благодарить за подарки, оказывать посильную помощь родным, приобщаться к традициям семьи. Знакомит с городом Самара, в котором живет ребёнок, дает

начальные представления о родной стране, о некоторых наиболее важных праздниках и событиях. Включая детей в отдельные бытовые ситуации, знакомит с трудом людей близкого окружения, (ходят в магазин, убирают квартиру, двор, готовят еду, водят транспорт и другое). Знакомит с трудом работников ДОО (помощника воспитателя, повара, дворника, водителя). Демонстрирует некоторые инструменты труда, воспитывает бережное отношение к предметам, сделанным руками человека. Поощряет детей за проявление аккуратности (не сорить, убирать за собой, не расходовать лишние материалы зря и так далее). Дает первые представления о разнообразии вещей: игрушек, видов транспорта (машина, автобус, корабль и другие), книг (большие, маленькие, толстые, тонкие, книжки-игрушки, книжки-картинки и другие). В ходе

практического обследования знакомит с некоторыми овощами и фруктами (морковка, репка, яблоко, банан, апельсин и другие), их вкусовыми качествами (кислый, сладкий, соленый).

4) *Природа:*

педагог расширяет представления о диких и домашних животных, деревьях, кустарниках, цветковых, травянистых растениях, овощах и фруктах, ягодах данной местности, помогает их различать и группировать на основе существенных признаков: внешний вид, питание; польза для человека; знакомит с объектами неживой природы и некоторыми свойствами воды, песка, глины, камней. Продолжает развивать наблюдать за явлениями природы в разные сезоны года и изменениями в жизни животных, растений и человека (выделять признаки времен года по состоянию листвы на деревьях, почвенному покрову). Способствует усвоению правил поведения в природе (не ломать ветки, не рвать растения, осторожно обращаться с животными, заботиться о них), развивает умение видеть красоту природы и замечать изменения в ней в связи со сменой времен года.

2.1.2.3 От 4 до 5 лет(п.19.5 ФОП ДО)

В области познавательного развития основными задачами образовательной деятельности являются:

- обогащать сенсорный опыт детей, развивать целенаправленное восприятие и самостоятельное обследование окружающих предметов (объектов) с опорой на разные органы чувств;
- развивать способы решения поисковых задач в самостоятельной и совместной со сверстниками и взрослыми деятельности;
- обогащать элементарные математические представления о количестве, числе, форме, величине предметов, пространственных и временных отношениях;
- расширять представления о себе и своих возможностях в познавательной деятельности с родителями (законными представителями) и членам семьи;
- продолжать развивать представления детей о труде взрослого;
- развивать представления детей о своей малой родине, населенном пункте, в котором живут, его достопримечательностях, поддерживать интерес к стране; знакомить с традициями и праздниками, принимать участие в подготовке к праздникам, эмоционально откликаться на участие в них;
- расширять представления о многообразии объектов живой природы, их особенностях, питании, месте обитания, жизненных проявлениях и потребностях;
- обучать сравнению и группировке объектов живой природы на основе признаков, знакомить с объектами и свойствами неживой природы, отличительными признаками времен года, явлениями природы и деятельностью человека в разные сезоны, воспитывать эмоционально-положительное отношение ко всем живым существам, желание их беречь и заботиться.

Содержание образовательной деятельности

Сенсорные эталоны и познавательные действия:

на основе обследовательских действий педагог формирует у детей умение различать и называть уже известные цвета (красный, синий, зеленый, желтый, белый, черный) и оттенки (розовый, голубой, серый); знакомит с новыми цветами и оттенками (коричневый, оранжевый, светло-зеленый). Развивает способность различать и называть форму окружающих предметов, используя сенсорные эталоны геометрические фигуры (круг, квадрат, овал, прямоугольник, треугольник); находить отличия и сходства между предметами по 2-3 признакам путем непосредственного сравнения, осваивать группировку, классификацию и сериацию; описывать предметы по 3-4 основным свойствам.

Математические представления:

педагог формирует у детей умения считать в пределах пяти с участием различных анализаторов (на слух, ощупь, счет движений и другое), пересчитывать предметы и отсчитывать их по образцу и названному числу; способствует пониманию

независимости числа от формы, величины и пространственного расположения предметов; помогает освоить порядковый счет в пределах пяти, познанию пространственных и временных отношений (вперед, назад, вниз, вперед, налево, направо, утро, день, вечер, ночь, вчера, сегодня, завтра).

Окружающий мир:

педагог демонстрирует детям способы объединения со сверстниками для решения поставленных поисковых задач (обсуждать проблему, договариваться, оказывать помощь в решении поисковых задач, распределять действия, проявлять инициативу в совместном решении задач, формулировать вопросы познавательной направленности и так далее);

расширяет представления детей о свойствах разных материалов в процессе работы с ними; подводит к пониманию того, что сходные по назначению предметы могут быть разной формы, сделаны из разных материалов; дает почувствовать и ощутить, что предметы имеют разный вес, объем; демонстрирует и разъясняет детям способы взвешивания, сравнения предметов между собой, показывая избегание возможности сделать ложные выводы (большой предмет не всегда оказывается более тяжелым);

показывает ребёнку существующие в окружающем мире простые закономерности и зависимости, например: если холодно – нужно теплее одеться, если темно – нужно зажечь свет, если сильный ветер – закрыть окно. Указывает на необходимость замечать целесообразность и целенаправленность некоторых действий, видеть простейшие причины и следствия собственных действий;

педагог продолжает расширять представления детей о членах семьи, о малой родине и Отечестве; представления о городе, в котором живут, некоторых городских объектах, видах транспорта; расширяет и обогащает начальные представления о родной стране, некоторых общественных праздниках и событиях. Знакомит детей с трудом взрослых в городе и сельской местности; знакомит со спецификой зданий и их устройством в городе и селе (дома высокие, с балконами, лифтами, ванной; дома невысокие, с печкой, садом, огородом, будкой для собаки и так далее), с разными учреждениями: общеобразовательные организации, ДОО, поликлиники, магазины, парки, стадионы и другие.

Природа:

педагог продолжает знакомить ребёнка с многообразием природы родного края, представителями животного и растительного мира, изменениями в их жизни в разные сезоны года. Демонстрирует процесс сравнения группировки объектов живой природы на основе признаков (дикие – домашние, хищные – травоядные, перелетные – зимующие, деревья – кустарники, травы – цветковые растения, овощи – фрукты, ягоды, грибы и другое). Знакомит с и свойствами неживой природы (камни, песок, глина, почва, вода), с явлениями природы в разные сезоны года (листопад, ледоход, гололед, град, ветер); свойствами и качествами природных материалов (дерево, металл и другое), используя для этого простейшие опыты, экспериментирование;

в процессе труда в природе педагог формирует представление детей об элементарных потребностях растений и животных: питание, вода, тепло, свет; углубляет представление о том, что человек ухаживает за домашними животными, комнатными растениями, за огородом и садом, способствует накоплению положительных впечатлений ребёнка о природе.

2.1.2.4 От 5 до 6 лет (п. 19.6 ФОП ДО)

В области познавательного развития основными задачами образовательной деятельности являются:

- развивать интерес детей к самостоятельному познанию объектов окружающего мира в его разнообразных проявлениях и простейших зависимостях;
- формировать представления детей о цифровых средствах познания окружающего мира, способах их безопасного использования;

- развивать способность использовать математические знания и аналитические способы для познания математической стороны окружающего мира: опосредованное сравнение объектов с помощью заместителей (условной меры), сравнение по разным основаниям, счет, упорядочивание, классификация, сериация и тому подобное); совершенствовать ориентировку в пространстве и времени;
- развивать способы взаимодействия с членами семьи и людьми ближайшего окружения в познавательной деятельности, расширять самостоятельные действия различной направленности, закреплять позитивный опыт в самостоятельной и совместной со взрослым и сверстниками деятельности;
- расширять представления о многообразии объектов живой природы, их особенностях, среде обитания и образе жизни, в разные сезоны года, их потребностях; продолжать учить группировать объекты живой природы;
- продолжать учить детей использовать приемы экспериментирования для познания объектов живой и неживой природы и их свойств и качеств;
- продолжать знакомить с сезонными изменениями в природе, и деятельностью человека в разные сезоны, воспитывать положительное отношение ко всем живым существам, желание их беречь и заботиться.

Содержание образовательной деятельности

Сенсорные эталоны и познавательные действия:

педагог закрепляет умения детей различать и называть все цвета спектра и ахроматические цвета, оттенки цвета, тоны цвета, теплые и холодные оттенки; расширяет знания об известных цветах, знакомит с новыми цветами (фиолетовый) и оттенками (голубой, розовый, темно-зеленый, сиреневый); развивает способность различать и называть геометрические фигуры, осваивать способы воссоздания фигуры из частей, деления фигуры на части; выделять структуру плоских геометрических фигур, использовать сенсорные эталоны для оценки свойств и качеств предметов. Посредством игровой и познавательной мотивации педагог организует освоение детьми умений выделять сходство и отличие между группами предметов, сравнивать предметы по 3-5 признакам, группировать предметы по разным основаниям преимущественно на основе зрительной оценки; совершенствует приемы сравнения, упорядочивания и классификации на основе выделения их существенных свойств и отношений. Формирует представления о том, как люди используют цифровые средства познания окружающего мира и какие правила необходимо соблюдать для их безопасного использования;

педагог демонстрирует детям способы осуществления разных видов познавательной деятельности, осуществления контроля, самоконтроля и взаимоконтроля результатов деятельности и отдельных действий во взаимодействии со сверстниками, поощряет проявление наблюдательности за действиями взрослого и других детей. В процессе организации разных форм совместной познавательной деятельности показывает детям возможности для обсуждения проблемы, для совместного нахождения способов её решения, поощряет проявление инициативы, способности формулировать и отвечать на поставленные вопросы.

Математические представления:

в процессе обучения количественному и порядковому счету в пределах десяти педагог совершенствует счетные умения детей, понимание независимости числа от пространственно-качественных признаков, знакомит с цифрами для обозначения количества и результата сравнения предметов, с составом чисел из единиц в пределах пяти; подводит к пониманию отношений между рядом стоящими числами; педагог совершенствует умения выстраивать сериационные ряды предметов, различающихся по размеру, в возрастающем и убывающем порядке в пределах десяти на основе непосредственного сравнения, показывает взаимоотношения между ними; организует освоение детьми опосредованного сравнения предметов по длине, ширине, высоте с помощью условной меры; обогащает представления и умения устанавливать пространственные отношения при ориентировке на листе бумаги и временные зависимости в календарных единицах времени: сутки, неделя, месяц, год.

Окружающий мир:

педагог расширяет первичные представления о малой родине и Отечестве, о населенном пункте, его истории, его особенностях (местах отдыха и работы близких, основных достопримечательностях). Закрепляет представления о названии ближайших улиц, назначении некоторых общественных учреждений -магазинов, поликлиники, больниц, кинотеатров, кафе. Развивает познавательный интерес к родной стране, к освоению представлений о её столице, государственном флаге и гербе, о государственных праздниках России, памятных исторических событиях, героях Отечества. Формирует представления о многообразии стран и народов мира; педагог формирует у детей понимание многообразия людей разных национальностей – особенностей их внешнего вида, одежды, традиций; развивает интерес к сказкам, песням, играм разных народов; расширяет представления о других странах и народах мира, понимание, что в других странах есть свои достопримечательности, традиции, свои флаги и гербы.

Природа:

педагог формирует представления о многообразии объектов животного и растительного мира, их сходстве и различии во внешнем виде и образе жизни поведении в разные сезоны года; совершенствует умения сравнивать, выделять признаки, группировать объекты живой природы по их особенностям, месту обитания, образу жизни, питанию; направляет внимание детей на наличие потребностей у животных и растений (свет, тепло, вода, воздух, питание); создает ситуации для понимания необходимости ухода за растениями и животными относительно их потребностей;

педагог организует целенаправленное экспериментирование и опыты для ознакомления детей со свойствами объектов неживой природы, расширяя представления об объектах неживой природы, как среде обитания животных и растений (вода, почва, воздух, горы). Уточняет представления о признаках разных времен года (погодные изменения, состояние деревьев, покров, изменений в жизни человека, животных и растений); о деятельности человека в разные сезоны года (выращивание растений, сбор урожая, народные праздники и развлечения и другое); способствует усвоению детьми правил поведения в природе, формируя понимание ценности живого, воспитывает желание защитить и сохранить живую природу.

2.1.2.5 От 6 до 7 лет(п.19.7 ФОП ДО)

В области познавательного развития основными задачами образовательной деятельности являются:

- расширять самостоятельность, поощрять творчество детей в познавательно-исследовательской деятельности, избирательность познавательных интересов;
- развивать умения детей включаться в коллективное исследование, обсуждать его ход, договариваться о совместных продуктивных действиях, выдвигать и доказывать свои предположения, представлять совместные результаты познания;
- обогащать пространственные и временные представления, поощрять использование счета, вычислений, измерения, логических операций для познания и преобразования предметов окружающего мира;
- развивать умения детей применять некоторые цифровые средства для познания окружающего мира, соблюдая правила их безопасного использования;
- закреплять и расширять представления детей о способах взаимодействия со взрослыми и сверстниками в разных видах деятельности, развивать чувство собственной компетентности в решении различных познавательных задач;
- расширять представления о культурно-исторических событиях малой родины и Отечества, развивать интерес к достопримечательностям родной страны, её традициям и праздникам; воспитывать эмоционально-положительное отношение к ним;
- формировать представления детей о многообразии стран и народов мира;
- расширять и уточнять представления детей о богатстве природного мира в разных регионах России и на планете, о некоторых способах приспособления животных и растений к среде обитания, их потребностях, образе жизни живой природы и человека в разные сезоны года, закреплять умения классифицировать объекты живой природы;

- расширять и углублять представления детей о неживой природе и её свойствах, их использовании человеком, явлениях природы, воспитывать бережное и заботливое отношения к ней, формировать представления о профессиях, связанных с природой и её защитой.

Содержание образовательной деятельности

Сенсорные эталоны и познавательные действия:

в процессе исследовательской деятельности педагог совершенствует способы познания свойств и отношений между различными предметами, сравнения нескольких предметов по 4-6 основаниям с выделением сходства, отличия свойств материалов. В ходе специально организованной деятельности осуществляет развитие у детей способности к различению и называнию всех цветов спектра и ахроматических цветов, оттенков цвета, умения смешивать цвета для получения нужного тона и оттенка;

педагог поддерживает стремление детей к самостоятельному выбору способов осуществления разных видов познавательной деятельности, обеспечению самоконтроля и взаимоконтроля результатов деятельности и отдельных действий во взаимодействии со сверстниками, использованию разных форм совместной познавательной деятельности. Поощряет умение детей обсуждать проблему, совместно находить способы её решения, проявлять инициативу;

обогащает представления о цифровых средствах познания окружающего мира, закрепляет правила безопасного обращения с ними.

Математические представления:

педагог формирует у детей умения использовать для познания объектов и явлений окружающего мира математические способы нахождения решений: вычисление, измерение, сравнение по количеству, форме и величине с помощью условной меры, создание планов, схем, использование знаков, эталонов и другое;

в процессе специально организованной деятельности совершенствует умения считать в прямом и обратном порядке, знакомит с составом чисел из двух меньших в пределах первого десятка, закрепляет знания о цифрах, развивает умение составлять и решать простые арифметические задачи на сложение и вычитание;

обогащает представления о плоских и объемных геометрических фигурах, совершенствует умение выделять структуру геометрических фигур и устанавливать взаимосвязи между ними. Педагог способствует совершенствованию у детей умений классифицировать фигуры по внешним структурным признакам: округлые, многоугольники (треугольники, четырехугольники и тому подобное), овладению различными способами видоизменения геометрических фигур: наложение, соединение, разрезание и другое;

формирует представления и умение измерять протяженность, массу и объем веществ с помощью условной меры и понимание взаимнообратных отношений между мерой и результатом измерения. Педагог закрепляет умения ориентироваться на местности и показывает способы ориентировки в двухмерном пространстве, по схеме, плану, на странице тетради в клетку. Формирует представления о календаре как системе измерения времени, развивает чувство времени, умения определять время по часам с точностью до четверти часа.

Окружающий мир:

в совместной с детьми деятельности педагог обогащает представления о родном населенном пункте (название улиц, некоторых архитектурных особенностях, достопримечательностей), о стране (герб, гимн, атрибуты государственной власти, Президент, столица и крупные города, особенности природы и населения). Раскрывает и уточняет назначения общественных учреждений, разных видов транспорта, рассказывает о местах труда и отдыха людей в городе, об истории города и выдающихся горожанах, традициях городской жизни. Посредством поисковой и

игровой деятельности педагог побуждает проявление интереса детей к ярким фактам из истории и культуры страны и общества, некоторым выдающимся людям России; формирует представление о планете Земля как общем доме людей, о многообразии стран и народов мира на ней.

Природа:

педагог расширяет и актуализирует представления детей о многообразии природного мира родного края, различных областей и регионов России и на Земле, рассказывает о некоторых наиболее ярких представителях животных и растений разных природных зон (пустыня, степь, тайга, тундра и другие), об их образе жизни и приспособлении к среде обитания, изменениях жизни в разные сезоны года. Закрепляет умение сравнивать, выделять свойства объектов, классифицировать их по признакам, формирует представления об отличии и сходстве животных и растений, их жизненных потребностях, этапах роста и развития, об уходе взрослых животных за своим потомством, способах выращивания человеком растений, животных (в том числе и культурных, лекарственных растений), профессиях с этим связанных;

педагог поддерживает стремление детей к наблюдениям за природными явлениями, живыми и неживыми объектами, самостоятельному экспериментированию, наблюдению и другим способам деятельности для познания свойств объектов неживой природы (воды, воздуха, песка, глины, почвы, камней и других), знакомит с многообразием водных ресурсов (моря, океаны, озера, реки, водопады), камней и минералов, некоторых полезных ископаемых региона проживания (нефть, уголь, серебро, золото, алмазы и другие); об использовании человеком свойств неживой природы для хозяйственных нужд (ветряные мельницы, водохранилища, солнечные батареи, ледяные катки); о некоторых небесных телах (планеты, кометы, звезды), роли солнечного света, тепла в жизни живой природы;

углубляет представления о характерных явлениях природы в разные сезоны года (изменение температуры воздуха, роль ветра, листопада и осадков в природе), изменениях в жизни животных, растений и человека, о влиянии деятельности человека на природу;

закрепляет правила поведения в природе, воспитывает осознанное, бережное и заботливое отношение к природе и её ресурсам..

Решение совокупных задач воспитания в рамках образовательной области «Познавательное развитие» направлено на приобщение детей к ценностям «Человек», «Семья», «Познание», «Родина» и «Природа», что предполагает:

- воспитание отношения к знанию как ценности, понимание значения образования для человека, общества, страны;

- приобщение к отечественным традициям и праздникам, к истории и достижениям родной страны, к культурному наследию народов России;

- воспитание уважения к людям- представителям разных народов России независимо от их этнической принадлежности;

- воспитание уважительного отношения к государственным символам страны (флагу, гербу, гимну);

- воспитание бережного и ответственного отношения к природе родного края, родной страны, приобретение первого опыта действий по сохранению природы. Реализация задач данной образовательной области происходит в следующих видах образовательной деятельности: «Сенсорные эталоны и познавательные действия» реализуется через занятие «Развитие познавательно-исследовательской деятельности» в средней (4-5 лет), старшей (5-6 лет), подготовительной (6-7 лет) группах; в первой младшей (2-3г.) и во второй младшей (3-4 г.) группах при взаимодействии со взрослыми, другими детьми, через самостоятельную деятельность и при проведении режимных моментов.

«Математические представления» реализуется через занятие «ФЭМП(формирование

математических представлений) во всех возрастных группах.

«Окружающий мир» реализуется через занятие «Окружающий мир» во второй младшей (3-4 г.), средней (4-5 лет), старшей (5-6 лет), подготовительной (6-7 лет) группах; в первой младшей (2-3 г.) группе при взаимодействии со взрослыми, другими детьми, через самостоятельную деятельность и при проведении режимных моментов.

«Природа» реализуется посредством занятия «Природа» во всех возрастных группах.

2.1.3 Задачи и содержание образовательной области «Речевое развитие»

(п. 20 ФОП ДО)

2.1.3.1 От 2 до 3 лет (п. 20.3 ФОП ДО)

В области речевого развития основными задачами образовательной деятельности являются:

Формирование словаря:

- развивать понимание речи и активизировать словарь. Формировать у детей умение по словесному указанию педагога находить предметы, различать их местоположение, имитировать действия людей и движения животных. Обогащать словарь детей существительными, глаголами, прилагательными, наречиями и формировать умение использовать данные слова в речи

Звуковая культура речи:

- упражнять детей в правильном произношении гласных и согласных звуков, звукоподражаний, отдельных слов. Формировать правильное произношение звукоподражательных слов в разном темпе, с разной силой голоса.

Грамматический строй речи:

- формировать у детей умение согласовывать существительные и местоимения с глаголами, составлять фразы из 3-4 слов.

Связная речь:

- продолжать развивать у детей умения понимать речь педагога, отвечать на вопросы; рассказывать об окружающем в 2-4 предложениях.

Интерес к художественной литературе:

- формировать у детей умение воспринимать небольшие по объему потешки, сказки и рассказы с наглядным сопровождением (и без него);
 - побуждать договаривать и произносить четверостишия уже известных ребёнку стихов и песенок, воспроизводить игровые действия, движения персонажей;
 - поощрять отклик на ритм и мелодичность стихотворений, потешек;
 - формировать умение в процессе чтения произведения повторять звуковые жесты;
 - развивать умение произносить звукоподражания, связанные с содержанием литературного материала (мяу-мяу, тик-так, баю-бай, ква-ква и тому подобное), отвечать на вопросы по содержанию прочитанных произведений;
 - побуждать рассматривать книги и иллюстрации вместе с педагогом и самостоятельно;
 - развивать восприятие вопросительных и восклицательных интонаций художественного произведения.

Содержание образовательной деятельности

Формирование словаря:

педагог развивает понимание речи и активизирует словарь, формирует умение по словесному указанию находить предметы по цвету, размеру («Принеси красный кубик»), различать их местоположение, имитировать действия людей и движения животных; активизирует словарь детей: существительными, обозначающими названия транспортных средств, частей автомобиля, растений, фруктов, овощей, домашних животных и их детенышей; глаголами, обозначающими трудовые действия (мыть, стирать), взаимоотношения (помочь); прилагательными, обозначающими величину, цвет, вкус предметов; наречиями (сейчас, далеко). Педагог закрепляет у детей названия предметов и действий с предметами, некоторых особенностей предметов; названия некоторых трудовых

действий и собственных действий; имена близких людей, имена детей группы; обозначения личностных качеств, особенностей внешности окружающих ребёнка взрослых и сверстников.

Звуковая культура речи:

педагог формирует у детей умение говорить внятно, не торопясь, правильно произносить гласные и согласные звуки. В звукопроизношении для детей характерно физиологическое смягчение практически всех согласных звуков. В словопроизношении ребёнок пытается произнести все слова, которые необходимы для выражения его мысли. Педагог поощряет детей использовать разные по сложности слова, воспроизводить ритм слова, формирует умение детей не пропускать слоги в словах, выражать свое отношение к предмету разговора при помощи разнообразных вербальных и невербальных средств. У детей проявляется эмоциональная произвольная выразительность речи.

Грамматический строй речи:

педагог помогает детям овладеть умением правильно использовать большинство основных грамматических категорий: окончаний существительных; уменьшительно-ласкательных суффиксов; поощряет словотворчество, формирует умение детей выражать свои мысли посредством трех-, четырехсловных предложений.

Связная речь:

педагог формирует у детей умения рассказывать в 2-4 предложениях о нарисованном на картинке, об на прогулке, активно включаться в речевое взаимодействие, направленное на развитие умения понимать обращенную речь с опорой и без опоры на наглядность; побуждает детей проявлять интерес к общению со взрослыми и сверстниками, вступать в контакт с окружающими, выражать свои мысли, чувства, впечатления, используя речевые средства и элементарные этикетные формулы общения, реагировать на обращение с использованием доступных речевых средств, отвечать на вопросы педагога с использованием фразовой речи или формы простого предложения, относить к себе речь педагога, обращенную к группе детей, понимать её содержание; педагог развивает у детей умение использовать инициативную разговорную речь как средство общения и окружающего мира, употреблять в речи предложения разных типов, отражающие связи и зависимости объектов. щих ребёнка взрослых и сверстников.

2.1.3.2 От 3 до 4 лет (п.20.5 ФОП ДО)

В области речевого развития основными задачами образовательной деятельности являются:

Формирование словаря:

- обогащение словаря: закреплять у детей умение различать и называть части предметов, качества предметов, сходные по назначению предметы, понимать обобщающие слова;

- активизация словаря: активизировать в речи слова, обозначающие названия предметов ближайшего окружения

Звуковая культура речи:

- продолжать закреплять у детей умение внятно произносить в словах все гласные и согласные звуки, кроме шипящих и сонорных. Вырабатывать правильный темп речи, интонационную выразительность; отчетливо произносить слова и короткие фразы.

Грамматический строй речи:

- продолжать формировать у детей умения согласовывать слова в роде, числе, падеже; употреблять существительные с предлогами, использовать в речи имена существительные в форме единственного и множественного числа, обозначающие животных и их детенышей; существительных в форме множественного числа в родительном падеже; составлять предложения с однородными членами. Закреплять у детей умения образовывать повелительную форму глаголов, использовать приставочный способ для образования глаголов, знакомить детей с образованием

звукоподражательных глаголов. Совершенствовать у детей умение пользоваться в речи разными способами словообразования.

Связная речь:

- продолжать закреплять у детей умение отвечать на вопросы педагога при рассматривании предметов, картин, иллюстраций; свободно вступать в общение со взрослыми и детьми, пользоваться простыми формулами речевого этикета. Воспитывать умение повторять за педагогом рассказ из 3-4 предложений об игрушке или по содержанию картины, побуждать участвовать в драматизации отрывков из знакомых сказок. Подводить детей к пересказыванию литературных произведений, формировать умение воспроизводить текст знакомой сказки или короткого рассказа сначала по вопросам педагога, а затем совместно с ним.

Подготовка детей к обучению грамоте:

- формировать умение вслушиваться в звучание слова, знакомить детей с терминами «слово», «звук» в практическом плане.

Интерес к художественной литературе:

- обогащать опыт восприятия жанров фольклора (потешки, песенки, прибаутки, сказки о животных) и художественной литературы (небольшие авторские сказки, рассказы, стихотворения);

- формировать навык совместного слушания выразительного чтения и рассказывания (с наглядным сопровождением и без него);

- способствовать восприятию и пониманию содержания и композиции текста (поступки персонажей, последовательность событий в сказках, рассказах);

- формировать умение внятно, не спеша произносить небольшие потешки и стихотворения, воспроизводить короткие ролевые диалоги из сказок и прибауток в играх-драматизациях, повторять за педагогом знакомые строчки и рифмы из стихов, песенок, пальчиковых игр;

- поддерживать общение детей друг с другом и с педагогом в процессе совместного рассматривания книжек-картинок, иллюстраций;

- поддерживать положительные эмоциональные проявления (улыбки, смех, жесты) детей в процессе совместного слушания художественных произведений.

Содержание образовательной деятельности

Формирование словаря:

обогащение словаря: педагог обогащает словарь детей за счет расширения представлений о людях, предметах, частях предметов (у рубашки - рукава, воротник, пуговица), качеств предметов (величина, цвет, форма, материал), некоторых сходных по назначению предметов (стул - табурет), объектах природы ближайшего окружения, их действиях, ярко выраженных особенностях, формирует у детей умение понимать обобщающие слова (мебель, одежда);

активизация словаря: педагог формирует у детей умение использовать в речи названия предметов и объектов ближайшего окружения, знать их назначение, части и свойства, действия с ними; названия действий гигиенических процессов умывания, одевания, купания, еды, ухода за внешним видом и поддержания порядка; названия некоторых качеств и свойств предметов; материалов; объектов и явлений природы.

Звуковая культура речи:

педагог продолжает развивать у детей звуковую и интонационную культуру речи, фонематический слух, умение правильно произносить гласные звуки; твердые и мягкие согласные звуки ([м], [б], [п], [т], [д], [н], [к], [г], [х], [ф], [в], [л], [с], [ц]); слышать специально интонируемый в речи педагога звук, формирует правильное речевое дыхание, слуховое внимание, моторику речевого аппарата, совершенствует умение детей воспроизводить ритм стихотворения.

Грамматический строй речи:

педагог формирует у детей умения использовать в речи и правильно согласовывать прилагательные и существительные в роде, падеже, употреблять существительные с предлогами (в, на, под, за), использовать в речи названия животных и их детенышей в единственном и множественном числе (кошка - котенок, котят); составлять простое распространенное предложение и с помощью педагога строить сложные предложения;

педагог закрепляет овладение детьми разными способами словообразования (наименования предметов посуды с помощью суффиксов), формирует умение образовывать повелительную форму глаголов (беги, лови), использовать приставочный способ для образования глаголов (вошел - вышел), образовывать звукоподражательные глаголы (чирикает).

Связная речь:

педагог развивает у детей следующие умения: по инициативе взрослого называть членов своей семьи, знакомых литературных героев и их действия на картинках, разговаривать о любимых игрушках; элементарно договариваться со сверстником о совместных действиях в игровом общении; с помощью педагога определять и называть ярко выраженные эмоциональные состояния детей, учитывать их при общении: пожалеть, развеселить, использовать ласковые слова. Педагог закрепляет у детей умения использовать основные формы речевого этикета в разных ситуациях общения; педагог способствует освоению умений диалогической речи: отвечать на вопросы и обращения педагога; сообщать о своих впечатлениях, желаниях; задавать вопросы в условиях наглядно представленной ситуации общения. Педагог формирует умения у детей использовать дружелюбный, спокойный тон, речевые формы вежливого общения со взрослыми и сверстниками: здороваться, прощаться, благодарить, выражать просьбу, знакомиться, развивает у детей умения отвечать на вопросы, используя форму простого предложения или высказывания из 2-3 простых фраз; педагог способствует освоению умений монологической речи: по вопросам составлять рассказ по картинке из 3-4 предложений; совместно с педагогом пересказывать хорошо знакомые сказки; читать наизусть короткие стихотворения, слушать чтение детских книг и рассматривать иллюстрации.

Подготовка детей к обучению грамоте:

педагог формирует у детей умение вслушиваться в звучание слова, закрепляет в речи детей термины «слово», «звук» в практическом плане.

2.1.3.3 От 4 до 5 лет(п.20.5 ФОО ДО)

В области речевого развития основными задачами образовательной деятельности являются

Развитие словаря:

- обогащение словаря: вводить в словарь детей существительные, обозначающие профессии, глаголы, трудовые действия. Продолжать учить детей определять и называть местоположение предмета, время суток, характеризовать состояние и настроение людей;

- активизация словаря: закреплять у детей умения использовать в речи существительные, обозначающие названия частей и деталей предметов, прилагательные, обозначающие свойства предметов, наиболее употребительные глаголы, наречия и предлоги; употреблять существительные с обобщающим значением.

Звуковая культура речи:

- закреплять правильное произношение гласных и согласных звуков, отрабатывать произношение свистящих, шипящих и сонорных звуков. Продолжать работу над дикцией: совершенствовать отчетливое произношение слов и словосочетаний. Проводить работу по развитию фонематического слуха: учить

различать на слух и называть слова с определенным звуком. Совершенствовать интонационную выразительность речи.

Грамматический строй речи:

- продолжать формировать у детей умение правильно согласовывать слова в предложении. Совершенствовать умения: правильно использовать предлоги в речи; образовывать форму множественного числа существительных, обозначающих детенышей животных, употреблять эти существительные в именительном и родительном падежах; правильно использовать форму множественного числа родительного падежа существительных; употреблять формы повелительного наклонения глаголов; использовать простые сложносочиненные и сложноподчиненные предложения; правильно понимать и употреблять предлоги с пространственным значением (в, под, между, около); правильно образовывать названия предметов посуды.

Связная речь:

- продолжать совершенствовать диалогическую речь детей. Закреплять у детей умение поддерживать беседу: задавать вопросы по поводу предметов, их качеств, действий с ними, взаимоотношений с окружающими, правильно по форме и содержанию отвечать на вопросы. Поддерживать стремление детей рассказывать о своих наблюдениях, переживаниях; пересказывать небольшие сказки и рассказы, знакомые детям и вновь прочитанные; составлять по образцу небольшие рассказы о предмете, игрушке, по содержанию сюжетной картины. Воспитывать культуру общения: формирование умений приветствовать родных, знакомых, детей по группе. Использовать формулы речевого этикета при ответе по телефону, при вступлении в разговор с незнакомыми людьми, при встрече гостей. Развивать коммуникативно-речевые умения у детей (умение вступить, поддержать и завершить общение).

Подготовка детей к обучению грамоте:

- продолжать знакомить с терминами «слово», «звук» практически, учить понимать и употреблять эти слова при выполнении упражнений, в речевых играх. Знакомить детей с тем, что слова состоят из звуков, звучат по-разному и сходно, звуки в слове произносятся в определенной последовательности, могут быть разные по длительности звучания (короткие и длинные). Формировать умения различать на слух твердые и мягкие согласные (без выделения терминов), определять и изолированно произносить первый звук в слове, называть слова с заданным звуком; выделять голосом звук в слове: произносить заданный звук протяжно, громче, четче, чем он произносится обычно, называть изолированно.

Интерес к художественной литературе:

- обогащать опыт восприятия жанров фольклора (загадки, считалки, заклички, сказки о животных, волшебные сказки) и художественной литературы (авторские сказки, рассказы, стихотворения); знать основные особенности жанров литературных произведений;

- развивать способность воспринимать содержание и форму художественных произведений (устанавливать причинно-следственные связи в повествовании, понимать главные характеристики героев; привлекать внимание детей к ритму поэтической речи, образным характеристикам предметов и явлений);

- развивать художественно-речевые и исполнительские умения (выразительное чтение наизусть потешек, прибауток, стихотворений; выразительное исполнение ролей в инсценировках; пересказ небольших рассказов и сказок);

- воспитывать ценностное отношение к книге, уважение к творчеству писателей и иллюстраторов.

Содержание образовательной деятельности

Развитие словаря:

педагог формирует у детей умение использовать в речи названия предметов и материалов, из которых они изготовлены; названия живых существ и сред их обитания, некоторые трудовые процессы; слова, обозначающие части предметов, объектов и явлений природы, их свойства и качества: цветовые оттенки, вкусовые качества, степени качества объектов, явлений; употреблять слова, обозначающие некоторые родовые и видовые обобщения, а также лежащие в основе этих обобщений существенные признаки; слова извинения, участия, эмоционального сочувствия.

Звуковая культура речи:

педагог помогает детям овладеть правильным произношением звуков родного языка и словообразованием, развивает у детей звуковую и интонационную культуру речи, фонематический слух, закрепляет у детей умения правильно произносить свистящие и шипящие звуки; четко воспроизводить фонетический и морфологический рисунок слова; формирует умения говорить внятно, в среднем темпе, голосом средней силы, выразительно читать стихи, регулируя интонацию, тембр, силу голоса и ритм речи в зависимости от содержания стихотворения.

Грамматический строй речи:

педагог формирует у детей умение использовать полные, распространенные простые с однородными членами и сложноподчиненные предложения для передачи временных, пространственных, причинно-следственных связей; правильно употреблять суффиксы и приставки при словообразовании; использовать систему окончаний существительных, прилагательных, глаголов для оформления речевого высказывания.

Связная речь:

педагог развивает у детей связную, грамматически правильную диалогическую и монологическую речь, обучает детей использовать вопросы поискового характера («Почему?», «Зачем?», «Для чего?»); составлять описательные рассказы из 5-6 предложений о предметах и повествовательные рассказы из личного опыта; использовать элементарные формы объяснительной речи;

педагог развивает у детей речевое творчество, умения сочинять повествовательные рассказы по игрушкам, картинам; составлять описательные загадки об игрушках, объектах природы; поддерживает инициативность и самостоятельность ребёнка в речевом общении со взрослыми и сверстниками; формирует умение использовать в практике общения описательные монологи и элементы объяснительной речи;

педагог развивает у детей умения использовать вариативные формы приветствия, прощания, благодарности, обращения с просьбой, поддерживает стремление детей задавать и правильно формулировать вопросы, при ответах на вопросы использовать элементы объяснительной речи, развивает умение пересказывать сказки, составлять описательные рассказы о предметах и объектах, по картинкам;

педагог помогает детям осваивать умения вступать в речевое общение с окружающими, задавать вопросы, отвечать на вопросы, слушать ответы других детей, использовать разные типы реплик, рассказывать о событиях, приглашать к деятельности; адекватно реагировать на эмоциональное состояние собеседника речевым высказыванием. Педагог формирует у детей умение участвовать в коллективном разговоре, поддерживая общую беседу, не перебивая собеседников, использовать средства интонационной речевой выразительности, элементы объяснительной речи при разрешении конфликтов, закрепляет у детей умения использовать в речи вариативные формы приветствия; прощания; обращения к взрослым и сверстникам с просьбой, благодарности, обиды, жалобы, формирует у детей навыки обращаться к сверстнику по имени, к взрослому - по имени и отчеству.

Подготовка детей к обучению грамоте:

педагог закрепляет у детей умение понимать термины «слово», «звук», использовать их в речи; представления о том, что слова состоят из звуков, могут быть длинными и короткими; формирует умение сравнивать слова по протяженности; помогает детям осваивать начальные умения звукового анализа слов: самостоятельно произносить слова, интонационно подчеркивая в них первый звук; узнавать слова на заданный звук.

2.1.3.4 От 5 до 6 лет(п.20.6 ФОП ДО)

В области речевого развития основными задачами образовательной деятельности являются:

Формирование словаря:

-обогащение словаря: вводить в словарь детей существительные, обозначающие профессии (каменщик, тракторист, швея); названия техники (экскаватор, комбайн); прилагательные, обозначающие признаки предметов; наречия, характеризующие отношение людей к труду (старательно, бережно); глаголы, характеризующие трудовую деятельность людей. Упражнять детей в умении подбирать слова со сходными значениями (синонимы) и противоположными значениями (антонимы);

-активизация словаря: закреплять у детей умение правильно, точно по смыслу употреблять в речи существительные, прилагательные, глаголы, наречия, предлоги, использовать существительные с обобщающим значением (строитель, хлебороб).

Звуковая культура речи:

-закреплять правильное, отчетливое произношение всех звуков родного языка; умение различать на слух и отчетливо произносить часто смешиваемые звуки (с-ш, ж-з); определять место звука в слове. Продолжать развивать фонематический слух. Отрабатывать интонационную выразительность речи.

Грамматический строй речи:

- совершенствовать умение детей согласовывать в предложении существительные с числительными, существительные с прилагательным, образовывать множественное число существительных, обозначающих детенышей животных. Развивать умения пользоваться несклоняемыми существительными (метро); образовывать по образцу однокоренные слова (кот-котенок-котище), образовывать существительные с увеличительными, уменьшительными, ласкательными суффиксами и улавливать оттенки в значении слов;

- познакомить с разными способами образования слов. Продолжать совершенствовать у детей умение составлять по образцу простые и сложные предложения; при инсценировках пользоваться прямой и косвенной речью.

Связная речь:

-совершенствовать диалогическую и монологическую формы речи: закреплять умения поддерживать непринужденную беседу, задавать вопросы, правильно отвечать на вопросы педагога и детей; объединять в распространенном ответе реплики других детей, отвечать на один и тот же вопрос по-разному (кратко и распространенно). Закреплять умение участвовать в общей беседе, внимательно слушать собеседника, не перебивать его, не отвлекаться. Поощрять разговоры детей по поводу игр, прочитанных книг, просмотренных фильмов. Продолжать формировать у детей умение использовать разнообразные формулы речевого этикета, употреблять их без напоминания; формировать культуру общения: называть взрослых по имени и отчеству, на «вы», называть друг друга ласковыми именами, во время разговора не опускать голову, смотреть в лицо собеседнику, не вмешиваться в разговор взрослых. Развивать коммуникативно-речевые умения, умение связно, последовательно и выразительно пересказывать небольшие литературные произведения (сказки, рассказы) без помощи вопросов педагога, выразительно передавая диалоги действующих лиц, характеристики персонажей, формировать умение самостоятельно составлять по плану и образцу

небольшие рассказы о предмете, по картине, набору картинок, составлять письма (педагогу, другу); составлять рассказы из опыта, передавая хорошо знакомые события. Формировать умение составлять небольшие рассказы творческого характера по теме, предложенной педагогом.

Подготовка детей к обучению грамоте:

- формировать у детей умение производить анализ слов различной звуковой структуры, выделять словесное ударение и определять его место в структуре слова, качественно характеризовать выделяемые звуки (гласные, твердый согласный, мягкий согласный, ударный гласный, безударный гласный звук), правильно употреблять соответствующие термины. Познакомить детей со словесным составом предложения и звуковым составом слова.

Интерес к художественной литературе:

-обогащать опыт восприятия жанров фольклора (потешки, песенки, прибаутки, сказки о животных, волшебные сказки) и художественной литературы (небольшие авторские сказки, рассказы, стихотворения);

-развивать интерес к произведениям познавательного характера;

-формировать положительное эмоциональное отношение к «чтению с продолжением» (сказка-повесть, цикл рассказов со сквозным персонажем);

-формировать избирательное отношение к известным произведениям фольклора и художественной литературы, поддерживать инициативу детей в выборе произведений для совместного слушания (в том числе и повторное);

-формировать представления о некоторых жанровых, композиционных, языковых особенностях произведений: поговорка, загадка, считалка, скороговорка, народная сказка, рассказ, стихотворение;

-углублять восприятие содержания и формы произведений (оценка характера персонажа с опорой на его портрет, поступки, мотивы поведения и другие средства раскрытия образа; ритм в поэтическом тексте; рассматривание иллюстраций разных художников к одному и тому же произведению);

-совершенствовать художественно-речевые и исполнительские умения (выразительное чтение наизусть потешек, прибауток, стихотворений; выразительное чтение по ролям в инсценировках; пересказ близко к тексту);

-развивать образность речи и словесное творчество (умения выделять из текста образные единицы, понимать их значение; составлять короткие рассказы по потешке, прибаутке).

Содержание образовательной деятельности

Формирование словаря:

педагог осуществляет обогащение словаря за счет расширения представлений о явлениях социальной жизни, взаимоотношениях и характерах людей; за счет слов, обозначающих: названия профессий, учреждений, предметов и инструментов труда, техники, помогающей в работе, трудовые действия и качество их выполнения; личностные характеристики человека, его состояния и настроения, внутренние переживания; социально-нравственные категории, оттенки цвета, тонкое дифференцирование формы, размера и других признаков объекта; названия обследовательских действий, необходимых для выявления качеств и свойств предметов. Педагог закрепляет у детей умение обобщать предметы: объединять их в группы по существенным признакам.

Звуковая культура речи:

педагог развивает у детей звуковую и интонационную культуру речи, фонематический слух, способствует освоению правильного произношения сонорных звуков ([л], [л'], [р], [р']); упражняет в чистом звукопроизношении в процессе повседневного речевого общения и при звуковом анализе слов; формирует умение использовать средства интонационной выразительности при чтении стихов, пересказе литературных

произведений, в процессе общения (самостоятельное изменение темпа, ритма речи, силы и тембра голоса в зависимости от содержания).

Грамматический строй речи:

педагог формирует у детей умение грамматически правильно использовать в речи: несклоняемые существительные, слова, имеющие только множественное или только единственное число, глаголы «одеть» и «надеть», существительные множественного числа в родительном падеже; образовывать слова, пользуясь суффиксами, приставками.

Связная речь:

педагог способствует развитию у детей монологической речи, формирует умение замечать и доброжелательно исправлять ошибки в речи сверстников, обогащает представления детей о правилах речевого этикета, развивает умение соблюдать этику общения в условиях коллективного взаимодействия, поддерживает интерес детей к рассказыванию по собственной инициативе, поощряет использование в диалоге разных типов реплик;

педагог помогает детям осваивать этикет телефонного разговора, столового, гостевого этикета, этикет взаимодействия в общественных местах; использовать невербальные средства общения (мимика, жесты, позы); принятые нормы вежливого речевого общения; участвовать в коллективных разговорах, использовать разные виды деятельности и речевые ситуации для развития диалогической речи;

педагог формирует у детей умения самостоятельно строить игровые и деловые диалоги; пересказывать литературные произведения по ролям, по частям, правильно передавая идею и содержание, пользоваться прямой и косвенной речью; с помощью педагога определять и воспроизводить логику описательного рассказа; в описательных рассказах о предметах, объектах и явлениях природы использовать прилагательные и наречия; сочинять сюжетные рассказы по картине, из личного опыта; с помощью педагога строить свой рассказ в соответствии с логикой повествования; в повествовании отражать типичные особенности жанра сказки или рассказа;

педагог развивает у детей речевое творчество, формирует интерес к самостоятельному сочинению, созданию разнообразных видов творческих рассказов: придумывание продолжения и окончания к рассказу, рассказы по аналогии, рассказы по плану педагога, по модели. Педагог закрепляет у детей умение внимательно выслушивать рассказы сверстников, замечать речевые ошибки и доброжелательно исправлять их; использовать элементы речи - доказательства при отгадывании загадок, в процессе совместных игр, в повседневном общении, помогает детям осваивать умения находить в текстах литературных произведений сравнения, эпитеты; использовать их при сочинении загадок, сказок, рассказов.

Подготовка детей к обучению грамоте:

педагог помогает детям осваивать представления о существовании разных языков, термины «слово», «звук», «буква», «предложение», «гласный звук» и «согласный звук», проводить звуковой анализ слова, делить на слоги двух-, трехслоговые слова; осуществлять звуковой анализ простых трехзвучных слов: интонационно выделять звуки в слове, различать гласные и согласные звуки, определять твердость и мягкость согласных, составлять схемы звукового состава слова; составлять предложения по живой модели; определять количество и последовательность слов в предложении. Педагог развивает мелкую моторику кистей рук детей с помощью раскрашивания, штриховки, мелких мозаик.

2.1.3.5 От 6 до 7 лет(п. 20.7 ФОО ДО)

В области речевого развития основными задачами образовательной деятельности являются:

Формирование словаря:

- обогащение словаря: расширять запас слов, обозначающих название предметов, действий, признаков. Закреплять у детей умения использовать в речи синонимы,

существительные с обобщающими значениями. Вводить в словарь детей антонимы, многозначные слова;

- активизация словаря: совершенствовать умение использовать разные части речи точно по смыслу.

Звуковая культура речи:

- совершенствовать умение различать на слух и в произношении все звуки родного языка. Отрабатывать дикцию: внятно и отчетливо произносить слова и словосочетания с естественной интонацией. Совершенствовать фонематический слух: называть слова с определенным звуком, находить слова с этим звуком в предложении, определять место звука в слове (в начале, в середине, в конце). Развивать интонационную сторону речи (мелодика, ритм, тембр, сила голоса, темп).

Грамматический строй речи:

- закреплять умение согласовывать существительные с числительными, существительные с прилагательными, образовывать по образцу существительные с суффиксами, глаголы с приставками, сравнительную и превосходную степени имен прилагательных. Совершенствовать умение детей образовывать однокоренные слова, использовать в речи сложные предложения разных видов.

Связная речь:

- совершенствовать диалогическую и монологическую формы речи. Закреплять умение отвечать на вопросы и задавать их, воспитывать культуру речевого общения. Продолжать развивать коммуникативно-речевые умения. Продолжать учить детей самостоятельно, выразительно, последовательно, без повторов передавать содержание литературного текста, использовать в пересказе выразительные средства, характерные для произведения. Совершенствовать умение составлять рассказы о предмете, по картине, по серии сюжетных картинок. Продолжать учить детей составлять небольшие рассказы из личного опыта, творческие рассказы без наглядного материала. Закреплять умение составлять рассказы и небольшие сказки. Формировать умения строить разные типы высказывания (описание, повествование, рассуждение), соблюдая их структуру и используя типы связей между предложениями и между частями высказывания.

Подготовка детей к обучению грамоте:

- упражнять в составлении предложений из 2-4 слов, членении простых предложений на слова с указанием их последовательности. Формировать у детей умение делить слова на слоги, составлять слова из слогов, делить на слоги трехсложные слова с открытыми слогами; знакомить детей с буквами; читать слоги, слова, простые предложения из 2-3 слов.

Интерес к художественной литературе:

- формировать отношение детей к книге как эстетическому объекту, поддерживать положительные эмоциональные проявления детей (радость, удовольствие при слушании произведений);

- развивать интерес к изданиям познавательного и энциклопедического характера; знакомить с разнообразными по жанру и тематике художественными произведениями;

- формировать положительное эмоциональное отношение к «чтению с продолжением» (сказка-повесть, цикл рассказов со сквозным персонажем);

- формировать представления о жанровых, композиционных и языковых особенностях жанров литературы: литературная сказка, рассказ, стихотворение, басня, пословица, былина, былица;

- углублять восприятие содержания и формы произведений (оценка характера персонажа с опорой на его портрет, поступки, мотивы поведения и другие средства раскрытия образа; развитие поэтического слуха);

- поддерживать избирательные интересы детей к произведениям определенного жанра и тематики;

- развивать образность речи и словесное творчество (составление сравнений, метафор,

описательных и метафорических загадок, сочинение текстов сказочного и реалистического характера, создание рифмованных строк).

Содержание образовательной деятельности

Формирование словаря:

педагог формирует у детей умения подбирать точные слова для выражения мысли; выполнять операцию классификации - деления освоенных понятий на группы на основе выявленных признаков, использовать в речи средства языковой выразительности: антонимы, синонимы, многозначные слова, метафоры, олицетворения.

Звуковая культура речи:

педагог способствует автоматизации и дифференциации сложных для произношения звуков в речи; проводит работу по исправлению имеющихся нарушений в звукопроизношении.

Грамматический строй речи:

педагог развивает у детей умения образовывать сложные слова посредством слияния основ, самостоятельно использовать в речи разные типы предложений в соответствии с содержанием высказывания, с помощью игр и упражнений закрепляет умения согласовывать существительные с числительными, существительные с прилагательными, образовывать по образцу существительные с суффиксами, глаголы с приставками, сравнительную и превосходную степени имен прилагательных.

Связная речь:

педагог подводит детей к осознанному выбору этикетной формы в зависимости от ситуации общения, возраста собеседника, цели взаимодействия, формирует умение использовать средства языковой выразительности при сочинении загадок, сказок, стихотворений, помогает детям осваивать умения коллективного речевого взаимодействия при выполнении поручений и игровых заданий, употреблять вариативные этикетные формулы эмоционального взаимодействия с людьми, правила этикета в новых ситуациях. Например, формирует умение представить своего друга родителям (законным представителям), сверстникам. Педагог использует речевые ситуации и совместную деятельность для формирования коммуникативно- речевых умений у детей, закрепляет у детей умение пересказывать литературные произведения по ролям, близко к тексту, от лица литературного героя, передавая идею и содержание, выразительно воспроизводя диалоги действующих лиц, подводит к пониманию и запоминанию авторских средств выразительности, использованию их при пересказе, в собственной речи, умению замечать их в рассказах сверстников;

в описательных рассказах педагог формирует у детей умения передавать эмоциональное отношение к образам, используя средства языковой выразительности: метафоры, сравнения, эпитеты, гиперболы, олицетворения; самостоятельно определять логику описательного рассказа; использовать разнообразные средства выразительности; формирует умение составлять повествовательные рассказы по картине, из личного и коллективного опыта, по набору игрушек, закрепляет у детей умение строить свой рассказ, соблюдая структуру повествования, составлять рассказы-контaminaции (сочетание описания и повествования; описания и рассуждения);

педагог развивает у детей способность самостоятельно использовать в процессе общения со взрослыми и сверстниками объяснительную речь, речь- доказательство, речевое планирование, помогает детям осваивать умения самостоятельно сочинять разнообразные виды творческих рассказов. В творческих рассказах закрепляет умение использовать личный и литературный опыт в зависимости от индивидуальных интересов и способностей; развивает у детей умение внимательно выслушивать рассказы сверстников, помогать им в случае затруднений, замечать речевые и логические ошибки, доброжелательно и конструктивно исправлять их.

Подготовка детей к обучению грамоте:

педагог продолжает формировать у детей интерес к языку, осознанное отношение к

языковым явлениям, помогает освоить звуковой анализ четырехзвуковых и пятизвуковых слов; закрепляет умение интонационно выделять звуки в слове, определять их последовательность, давать им характеристику, составлять схемы слова, выделять ударный гласный звук в слове; определять количество и последовательность слов в предложении; составлять предложения с заданным количеством слов; ориентироваться на листе, выполнять графические диктанты; штриховку в разных направлениях, обводку; знать названия букв, читать слоги.

Решение совокупных задач воспитания в рамках образовательной области «Речевое развитие» направлено на приобщение детей к ценностям «Культура» и «Красота», что предполагает:

- владение формами речевого этикета, отражающими принятые в обществе правила и нормы культурного поведения;
- воспитание отношения к родному языку как ценности, умения чувствовать красоту языка, стремления говорить красиво (на правильном, богатом, образном языке).

Реализация задач данной образовательной области происходит в следующих видах образовательной деятельности: «Формирование словаря», «Звуковая культура речи», «Грамматический строй речи», «Связна речь» реализуется через занятие «Развитие речи» во всех возрастных группах. «Интерес к художественной литературе» реализуется посредством занятия «Чтение художественной литературы (ЧХЛ)» во всех возрастных группах. «Подготовка к обучению грамоте» через занятие «Подготовка к обучению грамоте» во второй младшей (3-4 г.), в средней (4-5 лет), старшей (5-6 лет), подготовительной (6-7 лет) группах.

2.1.4 Задачи и содержание образовательной области «Художественно-эстетическое развитие»(п.21 ФООП ДО)

2.1.4.1 От 2 лет до 3 лет. (п.21.3 ФООП ДО)

В области художественно-эстетического развития основными задачами образовательной деятельности являются:

приобщение к искусству:

- развивать у детей художественное восприятие (смотреть, слушать и испытывать радость) в процессе ознакомления с произведениями музыкального, изобразительного искусства, природой;

- интерес, внимание, любознательность, стремление к эмоциональному отклику детей на отдельные эстетические свойства и качества предметов и явлений окружающей действительности;

- развивать отзывчивость на доступное понимание произведений искусства, интерес к музыке (в процессе пролушивания классической и народной музыки), изобразительному искусству (в процессе рассматривания и восприятия красоты иллюстраций, рисунков, изделия декоративно-прикладного искусства);

- познакомить детей с народными игрушками (дымковской, богородской, матрешкой и другими);

- поддерживать интерес к малым формам фольклора (пестушки, заклички, прибаутки);

- поддерживать стремление детей выражать свои чувства и впечатления на основе эмоционально содержательного восприятия доступных для понимания произведений искусства или наблюдений за природными явлениями;

изобразительная деятельность:

- воспитывать интерес к изобразительной деятельности (рисованию, лепке) совместно со взрослым и самостоятельно;

- развивать положительные эмоции на предложение нарисовать, слепить;

- научить правильно держать карандаш, кисть;

- развивать сенсорные основы изобразительной деятельности: восприятие предмета разной формы, цвета (начиная с контрастных цветов);

- включать движение рук по предмету при знакомстве с его формой;
- познакомить со свойствами глины, пластилина, пластической массы;
- развивать эмоциональный отклик детей на отдельные эстетические свойства и качества предметов в процессе рассматривания игрушек, природных объектов, предметов быта, произведений искусства;

конструктивная деятельность:

- знакомить детей с деталями (кубик, кирпичик, трехгранная призма, пластина, цилиндр), с вариантами расположения строительных форм на плоскости;
- развивать интерес к конструктивной деятельности, поддерживать желание детей строить самостоятельно;

музыкальная деятельность:

- воспитывать интерес к музыке, желание слушать музыку, подпевать, выполнять простейшие танцевальные движения;
- приобщать к восприятию музыки, соблюдая первоначальные правила: не мешать соседу вслушиваться в музыкальное произведение и эмоционально на него реагировать;

театрализованная деятельность:

- пробуждать интерес к театрализованной игре путем первого опыта общения с персонажем (кукла Катя показывает концерт), расширения контактов со взрослым (бабушка приглашает на деревенский двор);
- побуждать детей отзываться на игры-действия со звуками (живой и неживой природы), подражать движениям животных и птиц под музыку, под звучащее слово (в произведениях малых фольклорных форм);
- способствовать проявлению самостоятельности, активности в игре с персонажами-игрушками;
- развивать умение следить за действиями заводных игрушек, сказочных героев, адекватно реагировать на них;
- способствовать формированию навыка перевоплощения в образы сказочных героев;
- создавать условия для систематического восприятия театрализованных выступлений педагогического театра (взрослых).

культурно-досуговая деятельность:

- создавать эмоционально-положительный климат в группе и ДОО, обеспечение у детей чувства комфортности, уюта и защищенности; формировать умение самостоятельной работы детей с художественными материалами;
- привлекать детей к посильному участию в играх, театрализованных представлениях, забавах, развлечениях и праздниках;
- развивать умение следить за действиями игрушек, сказочных героев, адекватно реагировать на них;
- формировать навык перевоплощения детей в образы сказочных героев.

Содержание образовательной деятельности

Приобщение к искусству.

Педагог развивает у детей художественное восприятие; воспитывает эмоциональную отзывчивость на доступные пониманию детей произведения изобразительного искусства. Знакомит с народными игрушками: дымковской, богородской, матрешкой, ванькой-встанькой и другими, соответствующими возрасту детей. Педагог обращает внимание детей на характер игрушек (веселая, забавная и так далее), их форму, цветовое оформление. Педагог воспитывает интерес к природе и отражению представлений (впечатлений) в доступной изобразительной и музыкальной деятельности.

Изобразительная деятельность.

1. Рисование:

педагог продолжает развивать у детей художественное восприятие; способствует обогащению их сенсорного опыта путем выделения формы предметов, обведения их по контуру поочередно то одной, то другой рукой; побуждает, поощряет и подводит детей к изображению знакомых предметов, предоставляя им свободу выбора;

педагог обращает внимание детей на то, что карандаш (кисть, фломастер) оставляет след на бумаге, если провести по ней отточенным концом карандаша (фломастером, ворсом кисти); учит следить за движением карандаша по бумаге;

педагог привлекает внимание детей к изображенным ими на бумаге разнообразным линиям, конфигурациям; побуждает задумываться над тем, что они нарисовали, на что это похоже; вызывать чувство радости от штрихов и линий, которые дети нарисовали сами; педагог побуждает детей к дополнению нарисованного изображения характерными деталями; к осознанному повторению ранее получившихся штрихов, линий, пятен, форм;

педагог развивает у детей эстетическое восприятие окружающих предметов; учит детей различать цвета карандашей, фломастеров, правильно называть их; рисовать разные линии (длинные, короткие, вертикальные, горизонтальные, наклонные), пересекать их, уподобляя предметам: ленточкам, платочкам, дорожкам, ручейкам, сосулькам, заборчику и другим; подводит детей к рисованию предметов округлой формы;

при рисовании педагог формирует у ребёнка правильную позу (сидеть свободно, не наклоняться низко над листом бумаги), свободная рука поддерживает лист бумаги, на котором рисует малыш; педагог учит держать карандаш и кисть свободно: карандаш - тремя пальцами выше отточенного конца, кисть - чуть выше железного наконечника; набирать краску на кисть, макая её всем ворсом в баночку, снимать лишнюю краску, прикасаясь ворсом к краю баночки.

2. Лепка:

педагог поощряет у детей интерес к лепке; знакомит с пластическими материалами: глиной, пластилином, пластической массой (отдавая предпочтение глине); учит аккуратно пользоваться материалами; педагог учит детей отламывать комочки глины от большого куска; лепить палочки и колбаски, раскатывая комочек между ладонями прямыми движениями; соединять концы палочки, плотно прижимая их друг к другу (колечко, бараночка, колесо и так далее); педагог учит раскатывать комочек глины круговыми движениями ладоней для изображения предметов круглой формы (шарик, яблоко, ягода и другие), сплющивать комочек между ладонями (лепешки, печенье, пряники); делать пальцами углубление в середине сплющенного комочка (миска, блюдце). Педагог учит соединять две вылепленные формы в один предмет: палочка и шарик (погремушка или грибок), два шарика (неваляшка) и тому подобное. Педагог приучает детей класть глину и вылепленные предметы на дощечку или специальную заранее подготовленную клеенку.

Конструктивная деятельность.

В процессе игры с настольным и напольным строительным материалом педагог продолжает знакомить детей с деталями (кубик, кирпичик, трехгранная призма, пластина, цилиндр), с вариантами расположения строительных форм на плоскости. Педагог продолжает формировать умение у детей сооружать элементарные постройки по образцу, поддерживает желание строить что-то самостоятельно; способствует пониманию пространственных соотношений. Педагог учит детей пользоваться дополнительными сюжетными игрушками, соразмерными масштабам построек (маленькие машинки для маленьких гаражей и тому подобное). По окончании игры приучает убирать все на место. Знакомит детей с простейшими пластмассовыми конструкторами. Учит совместно с взрослым конструировать башенки, домики, машины. В летнее время педагог развивает интерес у детей к строительным играм с использованием природного материала (песок, вода, желуди, камешки и тому подобное).

Музыкальная деятельность.

1. Слушание:

педагог учит детей внимательно слушать спокойные и бодрые песни, музыкальные пьесы разного характера, понимать, о чем (о ком) поется, и эмоционально реагировать на содержание; учит детей различать звуки по высоте (высокое и низкое звучание колокольчика, фортепьяно, металлофона).

2. Пение:

педагог вызывает активность детей при подпевании и пении; развивает умение подпевать фразы в песне (совместно с педагогом); поощряет сольное пение.

3. Музыкально-ритмические движения:

педагог развивает у детей эмоциональность и образность восприятия музыки через движения; продолжает формировать у детей способность воспринимать и воспроизводить движения, показываемые взрослым (хлопать, притопывать ногой, полуприседать, совершать повороты кистей рук и так далее); учит детей начинать движение с началом музыки и заканчивать с её окончанием; передавать образы (птичка летает, зайка прыгает, мишка косолапый идет); педагог совершенствует умение ходить и бегать (на носках, тихо; высоко и низко поднимая ноги; прямым галопом), выполнять плясовые движения в кругу, врассыпную, менять движения с изменением характера музыки или содержания песни.

Театрализованная деятельность.

Педагог пробуждает интерес детей к театрализованной игре, создает условия для её проведения. Формирует умение следить за развитием действия в играх – драматизациях и кукольных спектаклях, созданных силами взрослых и старших детей. Педагог учит детей имитировать характерные действия персонажей (птички летают, козленок скачет), передавать эмоциональное состояние человека (мимикой, позой, жестом, движением). Знакомит детей с приемами вождения настольных кукол. Учит сопровождать движения простой песенкой. Педагог поощряет у детей желание действовать с элементами костюмов (шапочки, воротнички и так далее) и атрибутами как внешними символами роли.

Культурно-досуговая деятельность.

Педагог создает эмоционально-положительный климат в группе и ДОО для обеспечения у детей чувства комфортности, уюта и защищенности; формирует у детей умение самостоятельной работы детей с художественными материалами. Привлекает детей к активному участию в играх с пением, театрализованных представлениях (кукольный театр; инсценирование русских народных сказок), забавах, развлечениях (тематических, спортивных) и праздниках. Развивает умение следить за действиями игрушек, сказочных героев, адекватно реагировать на них. Формирует навык перевоплощения детей в образы сказочных героев.

2.1.4.2 От 3 до 4 лет(п.21.4 ФОП ДО)

В области художественно-эстетического развития основными задачами образовательной деятельности являются:

приобщение к искусству:

- продолжать развивать художественное восприятие, подводить детей к восприятию произведений искусства (разглядывать и чувствовать);
- воспитывать интерес к искусству;
- формировать понимание красоты произведений искусства, потребность общения с искусством;
- развивать у детей эстетические чувства при восприятии музыки, изобразительного, народного декоративно-прикладного искусства; содействовать возникновению положительного эмоционального отклика на красоту окружающего мира, выраженного в произведениях искусства;
- формировать патриотическое отношение и чувство сопричастности к природе родного края, к семье в процессе музыкальной, изобразительной, театрализованной деятельности;

- знакомить детей с элементарными средствами выразительности в разных видах искусства (музыке, изобразительном искусстве, театрализованной деятельности);

- готовить детей к посещению кукольного театра, выставки детских работ и так далее;

- приобщать детей к участию в концертах, праздниках в семье и ДОО: исполнение танца, песни, чтение стихов;

изобразительная деятельность:

- формировать у детей интерес к занятиям изобразительной деятельностью; формировать у детей знания в области изобразительной деятельности; развивать у детей эстетическое восприятие;

- формировать умение у детей видеть цельный художественный образ в единстве изобразительно-выразительных средств колористической, композиционной и смысловой трактовки;

- формировать умение у детей в рисовании, лепке, аппликации изображать простые предметы и явления, передавая их образную выразительность;

- находить связь между предметами и явлениями окружающего мира и их изображениями (в рисунке, лепке, аппликации);

- развивать положительный эмоциональный отклик детей на эстетические свойства и качества предметов, на эстетическую сторону явлений природы и окружающего мира; отображать свои представления и впечатления об окружающем мире доступными графическими и живописными средствами;

- формировать у детей способы зрительного и тактильного обследования различных объектов для обогащения и уточнения восприятия особенностей их формы, пропорций, цвета, фактуры;

- вызывать у детей положительный эмоциональный отклик на красоту природы, произведения искусства (книжные иллюстрации, изделия народных промыслов, предметы быта и другое);

- формировать умение у детей создавать как индивидуальные, так и коллективные композиции в рисунках, лепке, аппликации;

- знакомить детей с народной игрушкой (филимоновской, дымковской, семеновской, богородской) для обогащения зрительных впечатлений и показа условно-обобщенной трактовки художественных образов;

- переводить детей от рисования-подражания к самостоятельному творчеству;

конструктивная деятельность:

- совершенствовать у детей конструктивные умения;

- формировать умение у детей различать, называть и использовать основные строительные детали (кубики, кирпичики, пластины, цилиндры, трехгранные призмы); сооружать новые постройки, используя полученные ранее умения (накладывание, приставление, прикладывание);

- формировать умение у детей использовать в постройках детали разного цвета;

музыкальная деятельность:

- развивать у детей эмоциональную отзывчивость на музыку;

- знакомить детей с тремя жанрами музыкальных произведений: песней, танцем, маршем;

- формировать у детей умение узнавать знакомые песни, пьесы; чувствовать

- характер музыки (веселый, бодрый, спокойный), эмоционально на нее реагировать;

- выражать свое настроение в движении под музыку;

- учить детей петь простые народные песни, попевки, прибаутки, передавая их настроение и характер;

- поддерживать детское экспериментирование с немusыкальными (шумовыми, природными) и музыкальными звуками и исследования качеств музыкального звука: высоты, длительности, динамики, тембра;

театрализованная деятельность:

- воспитывать у детей устойчивый интерес детей к театрализованной игре, создавать условия для её проведения;

- формировать положительные, доброжелательные, коллективные взаимоотношения;

- формировать умение следить за развитием действия в играх-драматизациях и кукольных спектаклях, созданных силами взрослых и старших детей;

- формировать умение у детей имитировать характерные действия персонажей (птички летают, козленок скачет), передавать эмоциональное состояние человека (мимикой, позой, жестом, движением).

- познакомить детей с различными видами театра (кукольным, настольным, пальчиковым, театром теней, театром на фланелеграфе);

- знакомить детей с приемами вождения настольных кукол;

- формировать у детей умение сопровождать движения простой песенкой;

- вызывать желание действовать с элементами костюмов (шапочки, воротнички и так далее) и атрибутами как внешними символами роли;

- формировать у детей интонационную выразительность речи в процессе театрально-игровой деятельности;

- развивать у детей диалогическую речь в процессе театрально-игровой деятельности;

- формировать у детей умение следить за развитием действия в драматизациях и кукольных спектаклях;

- формировать у детей умение использовать импровизационные формы диалогов действующих лиц в хорошо знакомых сказках;

культурно-досуговая деятельность:

- способствовать организации культурно-досуговой деятельности детей по интересам, обеспечивая эмоциональное благополучие и отдых;

- помогать детям организовывать свободное время с интересом;

- создавать условия для активного и пассивного отдыха;

- создавать атмосферу эмоционального благополучия в культурно-досуговой деятельности;

- развивать интерес к просмотру кукольных спектаклей, прослушиванию музыкальных и литературных произведений;

- формировать желание участвовать в праздниках и развлечениях;

- формировать основы праздничной культуры и навыки общения в ходе праздника и развлечения.

Содержание образовательной деятельности

Приобщение к искусству.

1. Педагог подводит детей к восприятию произведений искусства, содействует возникновению эмоционального отклика на музыкальные произведения, произведения народного и профессионального изобразительного искусства. Знакомит детей с элементарными средствами выразительности в разных видах искусства (цвет, звук, форма, движение, жесты, интонация), подводит к различению видов искусства через художественный образ. Педагог формирует у детей умение сосредотачивать внимание на эстетическую сторону предметно- пространственной среды, природных явлений.

2. Педагог формирует у детей патриотическое отношение и чувства сопричастности к природе родного края, к семье в процессе музыкальной, изобразительной, театрализованной деятельности.

3. Педагог в процессе ознакомления с народным искусством: глиняными игрушками, игрушками из соломы и дерева, предметами быта и одежды; скульптурой малых форм; репродукциями картин русских художников, с детскими книгами (иллюстрации художников Ю. Васнецова, В. Сутеева, Е. Чарушина), с близкими детскому опыту живописными образами, формирует у ребёнка эстетическое и эмоционально-нравственное отношение к отражению окружающей действительности в изобразительном искусстве и художественных произведениях.

4. Педагог развивает у детей эстетическое восприятие, умение видеть красоту и своеобразие окружающего мира, вызывать у детей положительный эмоциональный отклик на красоту природы, поддерживать желание отображать полученные впечатления в продуктивных видах художественно-эстетической деятельности.

5. Педагог начинает приобщать детей к посещению кукольного театра, различных детских художественных выставок.

Изобразительная деятельность.

Педагог формирует у детей интерес к занятиям изобразительной деятельностью; воспитывает у детей художественный вкус и чувство гармонии; продолжает развивать у детей художественное восприятие, закрепляет у детей умение выделять цвет, форму, величину как особые свойства предметов, группировать однородные предметы по нескольким сенсорным признакам: величине, форме, цвету, активно включая все органы чувств; учит детей видеть и восхищаться красотой изображенных предметов (формой, цветом) на картинах и при рассматривании народных игрушек, декоративно-прикладных изделий.

1. Рисование:

педагог формирует у детей интерес к рисованию; умение передавать в рисунках красоту окружающих предметов и природы (голубое небо с белыми облаками; кружащиеся на ветру и падающие на землю разноцветные листья; снежинки и тому подобное);

продолжает учить правильно держать карандаш, фломастер, кисть, не напрягая мышц и не сжимая сильно пальцы; формирует навык свободного движения руки с карандашом и кистью во время рисования; учит детей набирать краску на кисть: аккуратно обмакивать её всем ворсом в баночку с краской, снимать лишнюю краску о край баночки легким прикосновением ворса, хорошо промывать кисть, прежде чем набрать краску другого цвета; приучает детей осушать промытую кисть о мягкую тряпочку или бумажную салфетку; закрепляет знание названий цветов (красный, синий, зеленый, желтый, белый, черный); знакомит детей с оттенками (розовый, голубой, серый); педагог обращает внимание детей на подбор цвета, соответствующего изображаемому предмету; учит детей ритмичному нанесению линий, штрихов, пятен, мазков (оппадают с деревьев листочки, идет дождь, «снег, снег кружится, белая вся улица», «дождик, дождик, кап, кап, кап...»);

педагог формирует у детей умение изображать простые предметы, рисовать прямые линии (короткие, длинные) в разных направлениях, перекрещивать их (полоски, ленточки, дорожки, заборчик, клетчатый платочек и другое); подводит детей к изображению предметов разной формы (округлая, прямоугольная) и предметов, состоящих из комбинаций разных форм и линий (неваляшка, снеговик, цыпленок, тележка, вагончик и другое); формирует у детей умение создавать несложные сюжетные композиции, повторяя изображение одного предмета (елочки на нашем участке, неваляшки гуляют) или изображая разнообразные предметы, насекомых и тому подобное (в траве ползают жучки и червячки; колобок катится по дорожке и другое); учит детей располагать изображения по всему листу.

2. Лепка:

педагог формирует у детей интерес к лепке; закрепляет представления детей о свойствах глины, пластилина, пластической массы и способах лепки; учит детей раскатывать комочки прямыми и круговыми движениями, соединять концы получившейся палочки, сплющивать шар, сминая его ладонями обеих рук; педагог побуждает детей украшать вылепленные предметы, используя палочку с заточенным концом; учит детей создавать предметы, состоящие из 2-3 частей, соединяя их путем прижимаема друг к другу; закрепляет у детей умение аккуратно пользоваться глиной, класть комочки и вылепленные предметы на дощечку; учит детей лепить несложные предметы, состоящие из нескольких частей (неваляшка, цыпленок, пирамидка и другие); педагог предлагает объединять вылепленные фигурки в коллективную композицию (неваляшки водят хоровод, яблоки лежат на тарелке и так далее); педагог воспитывает у детей способность радоваться от восприятия результата общей работы.

3. Аппликация:

педагог приобщает детей к искусству аппликации, формирует интерес к этому виду деятельности; учит детей предварительно выкладывать (в определенной последовательности) на листе бумаги готовые детали разной формы, величины, цвета, составляя изображение (задуманное ребёнком или заданное педагогом), и наклеивать их; педагог учит детей аккуратно пользоваться клеем: намазывать его кисточкой тонким слоем на обратную сторону наклеиваемой фигуры (на специально приготовленной клеенке); прикладывать стороной, намазанной клеем, к листу бумаги и плотно прижимать салфеткой; педагог формирует у детей навык аккуратной работы; учит детей создавать в аппликации на бумаге разной формы (квадрат, розетка и другое) предметные и декоративные композиции из геометрических форм и природных материалов, повторяя и чередуя их по форме и цвету; развивает у детей чувство ритма; педагог закрепляет у детей знание формы предметов и их цвета;

4. Народное декоративно-прикладное искусство:

педагог приобщает детей к декоративной деятельности: учит украшать дымковскими узорами силуэты игрушек, вырезанных педагогом (птичка, козлик, конь и другие), и разных предметов (блюдечко, рукавички).

Конструктивная деятельность.

Педагог учит детей простейшему анализу созданных построек; вызывает чувство радости при удавшейся постройке. Учит детей располагать кирпичики, пластины вертикально (в ряд, по кругу, по периметру четырехугольника), ставить их плотно друг к другу, на определенном расстоянии (заборчик, ворота). Педагог побуждает детей к созданию вариантов конструкций, добавляя другие детали (на столбики ворот ставить трехгранные призмы, рядом со столбами - кубики и другое). Учит детей изменять постройки двумя способами: заменяя одни детали другими или надстраивая их в высоту, длину (низкая и высокая башенка, короткий и длинный поезд). Развивает у детей желание сооружать постройки по собственному замыслу. Продолжает формировать умение у детей обыгрывать постройки, объединять их по сюжету: дорожка и дома- улица; стол, стул, диван- мебель для кукол. Педагог приучает детей после игры аккуратно складывать детали в коробки. Педагог знакомит детей со свойствами песка, снега, сооружая из них постройки.

Музыкальная деятельность.

1. Слушание:

педагог учит детей слушать музыкальное произведение до конца, понимать характер музыки, узнавать и определять, сколько частей в произведении; выражать свои впечатления после пролушивания словом, мимикой, жестом. Развивает у детей способность различать звуки по высоте в пределах октавы - септимы, замечать изменение в силе звучания мелодии (громко, тихо). Совершенствует у детей умение

различать звучание музыкальных игрушек, детских музыкальных инструментов (музыкальный молоточек, шарманка, погремушка, барабан, бубен, металлофон и другие).

2. Пение:

педагог способствует развитию у детей певческих навыков: петь без напряжения в диапазоне ре (ми) -ля (си), в одном темпе со всеми, чисто и ясно произносить слова, передавать характер песни (весело, протяжно, ласково, напевно).

3. Песенное творчество:

педагог учит детей допевать мелодии колыбельных песен на слог «баю-баю» и веселых мелодий на слог «ля-ля». Способствует у детей формированию навыка сочинительства веселых и грустных мелодий по образцу.

4. Музыкально-ритмические движения:

педагог учит детей двигаться в соответствии с двухчастной формой музыки и силой её звучания (громко, тихо); реагировать на начало звучания музыки и её окончание. Совершенствует у детей навыки основных движений (ходьба и бег). Учит детей маршировать вместе со всеми и индивидуально, бегать легко, в умеренном и быстром темпе под музыку. Педагог улучшает качество исполнения танцевальных движений: притопывания попеременно двумя ногами и одной ногой. Развивает у детей умение кружиться в парах, выполнять прямой галоп, двигаться под музыку ритмично и согласно темпу и характеру музыкального произведения с предметами, игрушками и без них. Педагог способствует у детей развитию навыков выразительной и эмоциональной передачи игровых и сказочных образов: идет медведь, крадется кошка, бегают мышата, скачет заяка, ходит петушок, клюют зернышки цыплята, летают птички и так далее;

педагог активизирует танцевально-игровое творчество детей; поддерживает у детей самостоятельность в выполнении танцевальных движений под плясовые мелодии; учит детей точности выполнения движений, передающих характер изображаемых животных;

педагог поощряет детей в использовании песен, музыкально-ритмических движений, музыкальных игр в повседневной жизни и различных видах досуговой деятельности (праздниках, развлечениях и других видах досуговой деятельности);

5. Игра на детских музыкальных инструментах:

педагог знакомит детей с некоторыми детскими музыкальными инструментами: дудочкой, металлофоном, колокольчиком, бубном, погремушкой, барабаном, а также их звучанием; учит детей подыгрывать на детских ударных музыкальных инструментах. Формирует умение у детей сравнивать разные по звучанию детские музыкальные инструменты (предметы) в процессе манипулирования, звукоизвлечения;

поощряет детей в самостоятельном экспериментировании со звуками в разных видах деятельности, исследовании качества музыкального звука: высоты, длительности, тембра.

Театрализованная деятельность.

Педагог формирует у детей интерес к театрализованной деятельности, знакомит детей с различными видами театра (настольный, плоскостной, театр игрушек) и умением использовать их в самостоятельной игровой деятельности. Учит передавать песенные, танцевальные характеристики персонажей (ласковая кошечка, мишка косолапый, маленькая птичка и так далее). Формирует умение использовать в игре различные шапочки, воротники, атрибуты. Педагог поощряет участие детей в играх-драматизациях, формирует умение следить за сюжетом.

Культурно-досуговая деятельность.

1. Педагог организует культурно-досуговую деятельность детей по интересам, обеспечивая эмоциональное благополучие и отдых.

2. Педагог учит детей организовывать свободное время с пользой. Развивает умение проявлять интерес к различным видам досуговой деятельности (рассматривание иллюстраций, рисование, пение и так далее), создает атмосферу эмоционального благополучия. Побуждает к участию в развлечениях (играх- забавах, музыкальных рассказах, просмотрах настольного театра и так далее). Формирует желание участвовать в праздниках. Педагог знакомит с культурой поведения в ходе праздничных мероприятий.

2.1.4.3 От 4 до 5 лет(п.21.5 ФОП ДО)

В области художественно-эстетического развития основными задачами образовательной деятельности являются:

приобщение к искусству:

- продолжать развивать у детей художественное и эстетическое восприятие в процессе ознакомления с произведениями разных видов искусства; развивать воображение, художественный вкус;
- формировать у детей умение сравнивать произведения различных видов искусства;
- развивать отзывчивость и эстетическое сопереживание на красоту окружающей действительности;
- развивать у детей интерес к искусству как виду творческой деятельности человека;
- познакомить детей с видами и жанрами искусства, историей его возникновения, средствами выразительности разных видов искусства;
- формировать понимание красоты произведений искусства, потребность общения с искусством;
- формировать у детей интерес к детским выставкам, спектаклям; желание посещать театр, музей и тому подобное;
- приобщать детей к лучшим образцам отечественного и мирового искусства. воспитывать патриотизм и чувства гордости за свою страну, край в процессе ознакомления с различными видами искусства;

изобразительная деятельность:

- продолжать развивать интерес детей и положительный отклик к различным видам изобразительной деятельности;
- продолжать у детей развивать эстетическое восприятие, образные представления, воображение, эстетические чувства, художественно-творческие способности;
- развивать у детей художественное восприятие, умение последовательно внимательно рассматривать произведения искусства и предметы окружающего мира; соотносить увиденное с собственным опытом;
- продолжать формировать у детей рассматривать и обследовать предметы, в том числе с помощью рук;
- обогащать представления детей об изобразительном искусстве (иллюстрации к произведениям детской литературы, репродукции произведений живописи, народное декоративное искусство, скульптура малых форм и другое) как основе развития творчества;
- формировать у детей умение выделять и использовать средства выразительности в рисовании, лепке, аппликации;
- продолжать формировать у детей умение создавать коллективные произведения в рисовании, лепке, аппликации;
- закреплять у детей умение сохранять правильную позу при рисовании: не горбиться, не наклоняться низко над столом, к мольберту; сидеть свободно, не напрягаясь;
- приучать детей быть аккуратными: сохранять свое рабочее место в порядке, по окончании работы убирать все со стола;
- поощрять детей воплощать в художественной форме свои представления, переживания, чувства, мысли; личностное творческое начало в процессе восприятия прекрасного и собственной изобразительной деятельности;
- развивать художественно-творческие способности у детей в различных видах изобразительной деятельности;

- создавать условия для самостоятельного художественного творчества детей;
 - воспитывать у детей желание проявлять дружелюбие при оценке работ других детей;
- конструктивная деятельность:

- продолжать развивать у детей способность различать и называть строительные детали (куб, пластина, кирпичик, брусок); использовать их с учётом конструктивных свойств (устойчивость, форма, величина);
- формировать умение у детей из крупного мелкого строительного материала;
- обучать конструированию из бумаги;
- приобщать детей к изготовлению поделок из природного материала.

музыкальная деятельность:

- продолжать развивать у детей интерес к музыке, желание её слушать, вызывать эмоциональную отзывчивость при восприятии музыкальных произведений;
- обогащать музыкальные впечатления детей, способствовать дальнейшему - развитию основ музыкальной культуры;
- воспитывать слушательскую культуру детей;
- развивать музыкальность детей;
- воспитывать интерес и любовь к высокохудожественной музыке;
- продолжать формировать умение у детей различать средства выразительности в музыке, различать звуки по высоте;
- поддерживать у детей интерес к пению;
- способствовать освоению элементов танца и ритмопластики для создания музыкальных двигательных образов в играх, драматизациях, инсценировании;
- способствовать освоению детьми приемов игры на детских музыкальных инструментах;
- поощрять желание детей самостоятельно заниматься музыкальной деятельностью;

театрализованная деятельность:

- продолжать развивать интерес детей к театрализованной деятельности;
- формировать опыт социальных навыков поведения, создавать условия для развития творческой активности детей;
- учить элементам художественно-образных выразительных средств (интонация, мимика, пантомимика);
- активизировать словарь детей, совершенствовать звуковую культуру речи, интонационный строй, диалогическую речь;
- познакомить детей с различными видами театра (кукольный, музыкальный, детский, театр зверей и другое);
- формировать у детей простейшие образно-выразительные умения, имитировать характерные движения сказочных животных;
- развивать эстетический вкус, воспитывать чувство прекрасного, побуждать нравственно-эстетические и эмоциональные переживания;
- побуждать интерес творческим проявлениям в игре и игровому общению со сверстниками.

культурно-досуговая деятельность:

- развивать умение организовывать свободное время с пользой;
- поощрять желание заниматься интересной самостоятельной деятельностью, отмечать красоту окружающего мира (кружение снежинок, пение птиц, шелест деревьев и прочее) и передавать это в различных видах деятельности (изобразительной, словесной, музыкальной);
- развивать интерес к развлечениям, знакомящим с культурой и традициями народов страны;
- осуществлять патриотическое и нравственное воспитание, приобщать к художественной культуре, эстетико-эмоциональному творчеству;
- приобщать к праздничной культуре, развивать желание принимать участие в праздниках (календарных, государственных, народных);
- формировать чувства причастности к событиям, происходящим в стране;
- развивать индивидуальные творческие способности и художественные наклонности ребёнка;

- вовлекать детей в процесс подготовки разных видов развлечений; формировать желание участвовать в кукольном спектакле, музыкальных и литературных композициях, концертах.

Содержание образовательной деятельности

Приобщение к искусству.

Педагог продолжает приобщать детей к восприятию искусства, развивать интерес к нему; поощряет выражение эстетических чувств, проявление эмоций при рассмотрении предметов народного и декоративно-прикладного искусства, прослушивании произведений музыкального фольклора; знакомит детей с творческими профессиями (артист, художник, композитор, писатель); педагог, в процессе ознакомления детей с различными видами искусства, воспитывает патриотизм и чувства гордости за свою страну, края.

Педагог учит узнавать и называть предметы и явления природы, окружающей действительности в художественных образах (литература, музыка, изобразительное искусство); развивает у детей умение различать жанры и виды искусства: стихи, проза, загадки (литература), песни, танцы (музыка), картина (репродукция), скульптура (изобразительное искусство), здание и сооружение (архитектура); учит детей выделять и называть основные средства выразительности (цвет, форма, величина, ритм, движение, жест, звук) и создавать свои художественные образы в изобразительной, музыкальной, конструктивной деятельности.

Педагог знакомит детей с жанрами живописи (натюрморт, пейзаж, портрет), с разными по художественному образу и настроению произведениями; знакомит детей со средствами выразительности живописи (цвет, линия, композиция); многообразием цветов и оттенков, форм, фактуры в предметах и явлениях окружающего мира.

Педагог знакомит детей со скульптурой, способами создания скульптуры (пластика, высекание), средствами выразительности (объемность, статика и движение, материал); особенностями её содержания - отображение животных (анималистика), портреты человека и бытовые сценки.

Педагог знакомит детей с архитектурой; формирует представления о том, что дома, в которых они живут (ДОО, общеобразовательная организация, другие здания) - это архитектурные сооружения; учит видеть, что дома бывают разные по форме, высоте, длине, с разными окнами, с разным количеством этажей, подъездов и так далее; способствует развитию у детей интереса к различным строениям, расположенным вокруг ДОО (дома, в которых живут ребёнок и его друзья, общеобразовательная организация, кинотеатр); привлекает внимание детей к сходству и различиям разных зданий, поощряет самостоятельное выделение частей здания, его особенностей; учит детей замечать различия в сходных по форме и строению зданиях (форма и величина входных дверей, окон и других частей); педагог поощряет стремление детей изображать в рисунках, аппликации реальные и сказочные строения.

Педагог организывает посещение музея (совместно с родителями (законными представителями)), рассказывает о назначении музея; развивает у детей интерес к посещению кукольного театра, выставок.

Педагог закрепляет знания детей о книге, книжной иллюстрации; знакомит детей с библиотекой как центром хранения книг, созданных писателями и поэтами.

Педагог знакомит детей с произведениями народного искусства (потешки, сказки, загадки, песни, хороводы, заклички, изделия народного декоративно-прикладного искусства).

Педагог поощряет проявление детских предпочтений: выбор детьми любимых песен, иллюстраций, предметов народных промыслов, пояснение детьми выбора; воспитывает у детей бережное отношение к произведениям искусства.

Изобразительная деятельность.

Рисование:

педагог продолжает формировать у детей умение рисовать отдельные предметы и создавать сюжетные композиции, повторяя изображение одних и тех же предметов (неваляшки гуляют, деревья на нашем участке зимой, цыплята гуляют по травке) и добавляя к ним другие (солнышко, падающий снег и так далее); формирует и закрепляет у детей представления о форме предметов (круглая, овальная, квадратная, прямоугольная, треугольная), величине, расположении частей; педагог помогает детям при передаче сюжета располагать изображения на

всем листе в соответствии с содержанием действия и включенными в действие объектами; направляет внимание детей на передачу соотношения предметов по величине: дерево высокое, куст ниже дерева, цветы ниже куста; продолжает закреплять и обогащать представления детей о цветах и оттенках окружающих предметов и объектов природы; педагог формирует у детей умение к уже известным цветам и оттенкам добавить новые (коричневый, оранжевый, светло-зеленый); формирует у детей представление о том, как можно получить эти цвета; учит детей смешивать краски для получения нужных цветов и оттенков; развивает у детей желание использовать в рисовании, аппликации разнообразные цвета, обращает внимание детей на многоцветие окружающего мира; педагог закрепляет у детей умение правильно держать карандаш, кисть, фломастер, цветной мелок; использовать их при создании изображения; учит детей закрашивать рисунки кистью, карандашом, проводя линии и штрихи только в одном направлении (сверху вниз или слева направо); ритмично наносить мазки, штрихи по всей форме, не выходя за пределы контура; проводить широкие линии всей кистью, а узкие линии и точки - концом ворса кисти; закрепляет у детей умение чисто промывать кисть перед использованием краски другого цвета; к концу года педагог формирует у детей умение получать светлые и темные оттенки цвета, изменяя нажим на карандаш; формирует у детей умение правильно передавать расположение частей при рисовании сложных предметов (кукла, зайчик и другие) и соотносить их по величине.

3) Народное декоративно-прикладное искусство:

педагог продолжает у детей формировать умение создавать декоративные композиции по мотивам дымковских, филимоновских узоров. Учит детей использовать дымковские и филимоновские изделия для развития эстетического восприятия прекрасного и в качестве образцов для создания узоров в стиле этих росписей (для росписи могут использоваться вылепленные детьми игрушки и силуэты игрушек, вырезанные из бумаги). Педагог знакомит детей с городецкими изделиями. Учит детей выделять элементы городецкой росписи (бутоны, купавки, розы, листья); видеть и называть цвета, используемые в росписи.

4) Лепка:

педагог продолжает развивать интерес детей к лепке; совершенствует у детей умение лепить из глины (из пластилина, пластической массы). Закрепляет у детей приемы лепки, освоенные в предыдущих группах; учит детей прищипыванию с легким оттягиванием всех краев сплюснутого шара, вытягиванию отдельных частей из целого куска, прищипыванию мелких деталей (ушки у котенка, клюв у птички). Педагог учит детей сглаживать пальцами поверхность вылепленного предмета, фигурки. Учит детей приемам вдавливания середины шара, цилиндра для получения полых форм. Знакомит с приемами использования стеки. Поощряет стремление украшать вылепленные изделия узором при помощи стеки. Педагог закрепляет у детей приемы аккуратной лепки.

5) Аппликация:

педагог развивает у детей интерес к аппликации, усложняя её содержание и расширяя возможности создания разнообразных изображений. Формирует у детей умение правильно держать ножницы и пользоваться ими. Обучает детей вырезыванию, начиная с формирования навыка разрезания по прямой сначала коротких, а затем длинных полос. Учит детей составлять из полос изображения разных предметов (забор, скамейка, лесенка, дерево, кустик и другое). Учит детей вырезать круглые формы из квадрата и овальные из прямоугольника путем скругления углов; использовать этот прием для изображения в аппликации овощей, фруктов, ягод, цветов и тому подобное. Педагог продолжает расширять количество изображаемых в аппликации предметов (птицы, животные, цветы, насекомые, дома, как реальные, так и воображаемые) из готовых форм. Учит детей преобразовывать эти формы, разрезая их на две или четыре части (круг

на полукруги, четверти; квадрат - на треугольники и так далее). Закрепляет у детей навыки аккуратного вырезывания и наклеивания. Педагог поощряет проявление активности и творчества.

Конструктивная деятельность.

Педагог продолжает развивать у детей способность различать и называть строительные детали (куб, пластина, кирпичик, брусок); учит использовать их с учётом конструктивных свойств (устойчивость, форма, величина).

Педагог развивает у детей умение устанавливать ассоциативные связи, предлагая вспомнить, какие похожие сооружения дети видели. Учит анализировать образец постройки: выделять основные части, различать и соотносить их по величине и форме, устанавливать пространственное расположение этих частей относительно друг друга (в домах - стены, сверху - перекрытие, крыша; в автомобиле- кабина, кузов и так далее).

Педагог побуждает детей создавать постройки разной конструктивной сложности (гараж для нескольких автомашин, дом в 2-3 этажа, широкий мост для проезда автомобилей или поездов, идущих в двух направлениях и другое). Развивает у детей умение использовать в сюжетно-ролевой игре постройки из строительного материала. Учит детей самостоятельно измерять постройки (по высоте, длине и ширине), соблюдать заданный педагогом принцип конструкции (построй такой же домик, но высокий). Учит детей сооружать постройки из крупного и мелкого строительного материала, использовать детали разного цвета для создания и украшения построек.

Педагог учит детей договариваться о том, что они будут строить, распределять между собой материал, согласовывать действия и совместными усилиями достигать результат.

Педагог обучает детей конструированию из бумаги: сгибать прямоугольный лист бумаги пополам, совмещая стороны и углы (альбом, флажки для украшения участка, поздравительная открытка), приклеивать к основной форме детали (к дому- окна, двери, трубу; к автобусу- колеса; к стулу- спинку). Приобщает детей к изготовлению поделок из природного материала: коры, веток, листьев, шишек, каштанов, ореховой скорлупы, соломы (лодочки, ёжики и так далее). Учит детей использовать для закрепления частей клей, пластилин; применять в поделках катушки, коробки разной величины и другие предметы.

Музыкальная деятельность.

Слушание:

педагог формирует навыки культуры слушания музыки (не отвлекаться, дослушивать произведение до конца); педагог знакомит детей с биографиями и творчеством русских и зарубежных композиторов, о истории создания оркестра, о истории развития музыки, о музыкальных инструментах; учит детей чувствовать характер музыки, узнавать знакомые произведения, высказывать свои впечатления о прослушанном; учит детей замечать выразительные средства музыкального произведения: тихо, громко, медленно, быстро; развивает у детей способность различать звуки по высоте (высокий, низкий в пределах сексты, септумы); педагог учит детей выражать полученные впечатления с помощью слова, движения, пантомимы.

Пение:

педагог учит детей выразительному пению, формирует умение петь протяжно, подвижно, согласованно (в пределах ре-си первой октавы); развивает у детей умение брать дыхание между короткими музыкальными фразами; формирует у детей умение петь мелодию чисто, смягчать концы фраз, четко произносить слова, петь выразительно, передавая характер музыки; учит детей петь с инструментальным сопровождением и без него (с помощью педагога).

Песенное творчество:

педагог учит детей самостоятельно сочинять мелодию колыбельной песни и отвечать на музыкальные вопросы («Как тебя зовут?», «Что ты хочешь, кошечка?», «Где ты?»); формирует у детей умение импровизировать мелодии на заданный текст.

Музыкально-ритмические движения:

педагог продолжает формировать у детей навык ритмичного движения в соответствии с характером музыки; учит детей самостоятельно менять движения в соответствии с двух- и трехчастной формой музыки; совершенствует танцевальные движения детей: прямой галоп, пружинка, кружение по одному и в парах; учит детей двигаться в парах по кругу в танцах и хороводах, ставить ногу на носок и на пятку, ритмично хлопать в ладоши, выполнять простейшие перестроения (из круга в рассыпную и обратно), подскоки; продолжает

совершенствовать у детей навыки основных движений (ходьба: «торжественная», спокойная, «таинственная»; бег: легкий, стремительный).

Развитие танцевально-игрового творчества:

педагог способствует у детей развитию эмоционально-образного исполнения музыкально-игровых упражнений (кружатся листочки, падают снежинки) и сценок, используя мимику и пантомиму (зайка веселый и грустный, хитрая лисичка, сердитый волк и так далее); учит детей инсценированию песен и постановке небольших музыкальных спектаклей.

Игра на детских музыкальных инструментах:

педагог формирует у детей умение подыгрывать простейшие мелодии на деревянных ложках, погремушках, барабане, металлофоне;

способствует реализации музыкальных способностей ребёнка в повседневной жизни и различных видах досуговой деятельности (праздники, развлечения и другое).

Театрализованная деятельность.

Педагог продолжает развивать и поддерживать интерес детей к театрализованной игре путем приобретения более сложных игровых умений и навыков (способность передавать художественный образ, следить за развитием и взаимодействием персонажей). Организует с детьми игровые этюды для развития восприятия, воображения, внимания, мышления. Педагог учит детей разыгрывать простые представления на основе знакомого литературного и сказочного сюжета; использовать для воплощения образа известные выразительные средства (интонацию, мимику, жест). Учит чувствовать и понимать эмоциональное состояние героя, вступать в ролевое взаимодействие с другими персонажами. Развивает навык режиссерской игры, создавая для этого специальные условия (место, материалы, атрибуты). Побуждает детей использовать в театрализованных играх образные игрушки и различные виды театра (бибабо, настольный, плоскостной). Педагог формирует у детей умение использовать в театрализованных играх образные игрушки, самостоятельно вылепленные фигурки из глины, пластмассы, пластилина. Поощряет проявление инициативы и самостоятельности в выборе роли, сюжета, средств перевоплощения; предоставляет возможность для экспериментирования при создании одного и того же образа. Учит чувствовать и понимать эмоциональное состояние героя, вступать в ролевое взаимодействие с другими персонажами. Способствует разностороннему развитию детей в театрализованной деятельности путем прослеживания количества и характера исполняемых каждым ребёнком ролей. Педагог продолжает использовать возможности педагогического театра (взрослых) для накопления эмоционально-чувственного опыта, понимания детьми комплекса выразительных средств, применяемых в спектакле.

Культурно-досуговая деятельность.

Педагог развивает умение детей организовывать свой досуг с пользой. Осуществляет патриотическое и нравственное воспитание, приобщает к художественной культуре, эстетико-эмоциональному творчеству. Побуждает к самостоятельной организации выбранного вида деятельности (художественной, познавательной, музыкальной и другое). Вовлекает детей в процесс подготовки к развлечениям (концерт, кукольный спектакль, вечер загадок и прочее). Знакомит с традициями и культурой народов страны, воспитывает чувство гордости за свою страну (город Бузулук). Приобщает к праздничной культуре, развивает желание принимать участие в праздниках (календарных, государственных, народных). Развивает творческие способности. Активизирует желание посещать творческие объединения дополнительного образования. Педагог развивает индивидуальные творческие способности и художественные наклонности детей. Педагог привлекает детей к процессу подготовки разных видов развлечений; формирует желание участвовать в кукольном спектакле, музыкальных и литературных композициях, концертах. В процессе организации и проведения развлечений педагог заботится о формировании потребности заниматься интересным и содержательным делом.

2.1.4.4 От 5 до 6 лет (п.21.6 ФОО ДО)

В области художественно-эстетического развития основными задачами образовательной деятельности являются:

приобщение к искусству:

- продолжать развивать эстетическое восприятие, эстетические чувства, эмоции, эстетический вкус, интерес к искусству; умение наблюдать и оценивать прекрасное в окружающей действительности, природе;
 - развивать эмоциональный отклик на проявления красоты в окружающем мире, произведениях искусства и собственных творческих работах; способствовать освоению эстетических оценок, суждений;
 - формировать духовно-нравственные качества, в процессе ознакомления с различными видами искусства духовно-нравственного содержания;
 - формировать бережное отношение к произведениям искусства;
 - активизировать проявление эстетического к окружающему миру (искусству, природе, предметам быта, игрушкам, социальным явлениям);
 - развивать эстетические интересы, эстетические предпочтения, желание познавать искусство и осваивать изобразительную и музыкальную деятельность;
 - продолжать развивать у детей стремление к познанию культурных традиций своего народа через творческую деятельность;
 - продолжать формировать умение выделять, называть, группировать произведения по видам искусства (литература, музыка, изобразительное искусство, архитектура, балет, театр, цирк, фотография);
 - продолжать знакомить детей с жанрами изобразительного и музыкального искусства; продолжать знакомить детей с архитектурой;
 - расширять представления детей о народном искусстве, музыкальном фольклоре, художественных промыслах; развивать интерес к участию в фольклорных праздниках;
 - продолжать формировать умение выделять и использовать в своей изобразительной, музыкальной, театрализованной деятельности средства выразительности разных видов искусства, знать и называть материалы для разных видов художественной деятельности;
 - уметь называть вид художественной деятельности, профессию и людей, которые работают в том или ином виде искусства;
 - поддерживать личностные проявления детей в процессе освоения искусства и собственной творческой деятельности: самостоятельность, инициативность, индивидуальность, творчество.
 - организовать посещение выставки, театра, музея, цирка;
- изобразительная деятельность:*
- продолжать развивать интерес детей к изобразительной деятельности;
 - развивать художественно-творческих способностей в продуктивных видах детской деятельности;
 - обогащать у детей сенсорный опыт, развивая органы восприятия: зрение, слух, обоняние, осязание, вкус;
 - закреплять у детей знания об основных формах предметов и объектов природы;
 - развивать у детей эстетическое восприятие, желание созерцать красоту окружающего мира;
 - в процессе восприятия предметов и явлений развивать у детей мыслительные операции: анализ, сравнение, уподобление (на что похоже), установление сходства и различия предметов и их частей, выделение общего и единичного, характерных признаков, обобщение;
 - формировать умение у детей передавать в изображении не только основные свойства предметов (форма, величина, цвет), но и характерные детали, соотношение предметов и их частей по величине, высоте, расположению относительно друг друга;
 - совершенствовать у детей изобразительные навыки и умения, формировать художественно-творческие способности;
 - развивать у детей чувство формы, цвета, пропорций;
 - поддерживать у детей стремление самостоятельно сочетать знакомые техники,

помогать осваивать новые, по собственной инициативе объединять разные способы изображения;

- обогащать содержание изобразительной деятельности в соответствии с задачами познавательного и социального развития детей;

- инициировать выбор сюжетов о семье, жизни в ДОО, а также о бытовых, общественных и природных явлениях (воскресный день в семье, группа на прогулке, профессии близких взрослых, любимые праздники, средства связи в их атрибутом воплощении, ферма, зоопарк, лес, луг, аквариум, герои и эпизоды из любимых сказок и мультфильмов);

- продолжать знакомить детей с народным декоративно-прикладным искусством (Городецкая роспись, Полховско-майданская роспись, Гжельская роспись), расширять представления о народных игрушках (городецкая игрушка, богородская игрушка, матрешка, бирюльки);

- развивать декоративное творчество детей (в том числе коллективное);

- поощрять детей воплощать в художественной форме свои представления, переживания, чувства, мысли; поддерживать личностное творческое начало;

- формировать у детей умение организовывать свое рабочее место, готовить все необходимое для занятий; работать аккуратно, экономно расходовать материалы, сохранять рабочее место в чистоте, по окончании работы приводить его в порядок;

конструктивная деятельность:

- продолжать развивать умение детей устанавливать связь между создаваемыми постройками и тем, что они видят в окружающей жизни; создавать разнообразные постройки и конструкции;

- поощрять у детей самостоятельность, творчество, инициативу, дружелюбие;

музыкальная деятельность:

- продолжать формировать у детей эстетическое восприятие музыки, умение различать жанры музыкальных произведений (песня, танец, марш);

- развивать у детей музыкальную память, умение различать на слух звуки по высоте, музыкальные инструменты;

- формировать у детей музыкальную культуру на основе знакомства с классической, народной и современной музыкой; накапливать представления о жизни и творчестве композиторов;

- продолжать развивать у детей интерес и любовь к музыке, музыкальную отзывчивость на нее;

- продолжать развивать у детей музыкальные способности детей: звуковысотный, ритмический, тембровый, динамический слух;

- развивать у детей умение творческой интерпретации музыки разными средствами художественной выразительности;

- способствовать дальнейшему развитию у детей навыков пения, движений под музыку, игры и импровизации мелодий на детских музыкальных инструментах; творческой активности детей;

- развивать у детей умение сотрудничества в коллективной музыкальной деятельности;

театрализованная деятельность:

- знакомить детей с различными видами театрального искусства (кукольный театр, балет, опера и прочее);

- знакомить детей с театральной терминологией (акт, актер, антракт, кулисы и так далее);

- развивать интерес к сценическому искусству;

- создавать атмосферу творческого выбора и инициативы для каждого ребёнка;

- развивать личностные качества (коммуникативные навыки, партнерские взаимоотношения);

- воспитывать доброжелательность и контактность в отношениях со сверстниками;

- развивать навыки действий с воображаемыми предметами;
 - способствовать развитию навыков передачи образа различными способами (речь, мимика, жест, паитомима и прочее);
 - создавать условия для показа результатов творческой деятельности, поддерживать инициативу изготовления декораций, элементов костюмов и атрибутов;
- культурно-досуговая деятельность:*
- развивать желание организовывать свободное время с интересом и пользой. -
 - формировать основы досуговой культуры во время игр, творчества, прогулки и прочее;
 - создавать условия для проявления культурных потребностей и интересов, а также их использования в организации своего досуга;
 - формировать понятия праздничный и будний день, понимать их различия;
 - знакомить с историей возникновения праздников, воспитывать бережное отношение к народным праздничным традициям и обычаям;
 - развивать интерес к участию в праздничных программах и вызывать желание принимать участие в подготовке помещений к ним (украшение флажками, гирляндами, цветами и прочее);
 - формировать внимание и отзывчивость к окружающим людям во время праздничных мероприятий (поздравлять, приглашать на праздник, готовить подарки и прочее);
 - воспитывать интерес к народной культуре, продолжать знакомить с традициями народов страны; воспитывать интерес и желание участвовать в народных праздниках и развлечениях;
 - поддерживать интерес к участию в творческих объединениях дополнительного образования в ДОО и вне её.

Содержание образовательной деятельности

Приобщение к искусству.

Педагог продолжает формировать у детей интерес к музыке, живописи, народному искусству, воспитывать бережное отношение к произведениям искусства. Развивает у детей эстетические чувства, эмоции, эстетический вкус, эстетическое восприятие произведений искусства, формирует умение выделять их выразительные средства. Учит соотносить художественный образ и средства выразительности, характеризующие его в разных видах искусства, подбирать материал и пособия для самостоятельной художественной деятельности. Формирует у детей умение выделять, называть, группировать произведения по видам искусства: литература, музыка, изобразительное искусство, архитектура, театр, цирк.

Педагог продолжает развивать у детей стремление к познанию культурных традиций через творческую деятельность (изобразительную, музыкальную, театрализованную, культурно- досуговую).

Педагог формирует духовно-нравственные качества в процессе ознакомления с различными видами искусства духовно-нравственного содержания;

Педагог продолжает знакомить детей (без запоминания) с видами изобразительного искусства: графика, декоративно-прикладное искусство, живопись, скульптура, фотоискусство. Педагог продолжает знакомить детей с основными жанрами изобразительного искусства: натюрморт, пейзаж, портрет. Формирует у детей умение выделять и использовать в своей изобразительной, музыкальной, театрализованной деятельности средства выразительности разных видов искусства, называть материалы для разных видов художественной деятельности.

Педагог знакомит детей с произведениями живописи (И.И. Шишкин, И.И. Левитан, В.А. Серов, И.Э. Грабарь, П.П. Кончаловский и другими), изображением родной природы в картинах художников. Расширяет представления о графике (ее выразительных средствах). Знакомит с творчеством художников- иллюстраторов детских книг (Ю.А. Васнецов, Е.М. Рачев, Е.И. Чарушин, И.Я. Билибин и другие).

Знакомит с творчеством русских и зарубежных композиторов, а также детских композиторов-песенников (И.С. Бах, В.А. Моцарт, П.И. Чайковский, М.И. Глинка, С.С. Прокофьев, В.Я. Шаинский и другими).

Педагог продолжает знакомить детей с архитектурой. Закрепляет у детей знания о том, что существуют различные по назначению здания: жилые дома, магазины, театры, кинотеатры и другое. Обращает внимание детей на сходства и различия архитектурных сооружений одинакового назначения: форма, пропорции (высота, длина, украшения - декор и так далее). Подводит детей к пониманию зависимости конструкции здания от его назначения: жилой дом, театр, храм и так далее. Развивает у детей наблюдательность, учит внимательно рассматривать здания, замечать их характерные особенности, разнообразие пропорций, конструкций, украшающих деталей. При чтении литературных произведений, сказок обращает внимание детей на описание сказочных домиков (теремок, рукавичка, избушка на курьих ножках), дворцов.

Расширяет представления детей о народном искусстве, фольклоре, музыке и художественных промыслах. Педагог знакомит детей с видами и жанрами фольклора. Поощряет участие детей в фольклорных развлечениях и праздниках.

Педагог поощряет активное участие детей в художественной деятельности как по собственному желанию, так и под руководством взрослых.

Педагог расширяет представления детей о творческих профессиях, их значении, особенностях: художник, композитор, музыкант, актер, артист балета и другие. Педагог закрепляет и расширяет знания детей о телевидении, музеях, театре, цирке, кино, библиотеке; формирует желание посещать их.

Изобразительная деятельность.

Рисование:

Педагог продолжает развивать интерес детей к изобразительной деятельности. Выявляет задатки у детей и развивает на их основе художественно-творческие способности в продуктивных видах детской деятельности. Педагог обогащает сенсорный опыт детей; закрепляет знания об основных формах предметов и объектов природы. Развивает у детей эстетическое восприятие, учит созерцать красоту окружающего мира. Развивает у детей способность наблюдать, всматриваться (вслушиваться) в явления и объекты природы, замечать их изменения (например, как изменяются форма и цвет медленно плывущих облаков, как постепенно раскрывается утром и закрывается вечером венчик цветка, как изменяется освещение предметов на солнце и в тени). В процессе восприятия предметов и явлений развивает у детей мыслительные операции: анализ, сравнение, уподобление (на что похоже), установление сходства и различия предметов и их частей, выделение общего и единичного, характерных признаков, обобщения. Развивает у детей чувство формы, цвета, пропорций, учит передавать в изображении основные свойства предметов (форма, величина, цвет), характерные детали, соотношение предметов и их частей по величине, высоте, расположению относительно друг друга. Педагог продолжает совершенствовать умение детей рассматривать работы (рисунки, лепку, аппликации), радоваться достигнутому результату, замечать и выделять выразительные решения изображений.

Предметное рисование: педагог продолжает совершенствовать у детей умение передавать в рисунке образы предметов, объектов, персонажей сказок, литературных произведений. Обращает внимание детей на отличия предметов по форме, величине, пропорциям частей; побуждает их передавать эти отличия в рисунках. Учит передавать положение предметов в пространстве на листе бумаги, обращает внимание детей на то, что предметы могут по-разному располагаться на плоскости (стоять, лежать, менять положение: живые существа могут двигаться, менять позы, дерево в ветреный день - наклоняться и так далее). Учит детей передавать движения фигур. Способствует у детей овладению композиционным умениям: учит располагать предмет на листе с

учётом его пропорций (если предмет вытянут в высоту, располагать его на листе по вертикали; если он вытянут в ширину, например, не очень высокий, но длинный дом, располагать его по горизонтали). Закрепляет у детей способы и приемы рисования различными изобразительными материалами (цветные карандаши, гуашь, акварель, цветные мелки, пастель, сангина, угольный карандаш, фломастеры, разнообразные кисти и тому подобное). Вырабатывает у детей навыки рисования контура предмета простым карандашом с легким нажимом на него, чтобы при последующем закрашивании изображения не оставалось жестких, грубых линий, пачкающих рисунок. Педагог учит детей рисовать акварелью в соответствии с её спецификой (прозрачностью и легкостью цвета, плавностью перехода одного цвета в другой). Учит рисовать кистью разными способами: широкие линии - всем ворсом, тонкие - концом кисти; наносить мазки, прикладывая кисть всем ворсом к бумаге, рисовать концом кисти мелкие пятнышки. Педагог закрепляет знания детей об уже известных цветах, знакомит с новыми цветами (фиолетовый) и оттенками (голубой, розовый, темно-зеленый, сиреневый), развивать чувство цвета. Учит детей смешивать краски для получения новых цветов и оттенков (при рисовании гуашью) и высветлять цвет, добавляя в краску воду (при рисовании акварелью). При рисовании карандашами учит передавать оттенки цвета, регулируя нажим на карандаш. В карандашном исполнении дети могут, регулируя нажим, передать до трех оттенков цвета.

Сюжетное рисование: педагог учит детей создавать сюжетные композиции на темы окружающей жизни и на темы литературных произведений («Кого встретил Колобок», «Два жадных медвежонка», «Где обедал воробей?» и другие). Развивает у детей композиционные умения, учит располагать изображения на полосе внизу листа, по всему листу. Обращает внимание детей на соотношение по величине разных предметов в сюжете (дома большие, деревья высокие и низкие; люди меньше домов, но больше растущих на лугу цветов). Педагог учит располагать на рисунке предметы так, чтобы они загораживали друг друга (растущие перед домом деревья и частично его загораживающие и тому подобное).

Декоративное рисование: педагог продолжает знакомить детей с изделиями народных промыслов, закрепляет и углубляет знания о дымковской и филимоновской игрушках и их росписи; предлагает создавать изображения по мотивам народной декоративной росписи, знакомит с её цветовым строем и элементами композиции, поощряет детей за разнообразие используемых элементов. Продолжает знакомить детей с городецкой росписью, её цветовым решением, спецификой создания декоративных цветов (как правило, не чистых тонов, а оттенков), учит использовать для украшения оживки. Продолжает знакомить детей с росписью Полхов-Майдана. Педагог включает городецкую и полхов-майданскую роспись в творческую работу детей, помогает осваивать специфику этих видов росписи. Знакомит детей с региональным (местным) декоративным искусством. Учит детей составлять узоры по мотивам городецкой, полхов-майданской, гжельской росписи: знакомит с характерными элементами (бутоны, цветы, листья, травка, усики, завитки, оживки). Педагог учит создавать узоры на листах в форме народного изделия (поднос, солонка, чашка, розетка и другое). Для развития творчества в декоративной деятельности, педагог учит детей использовать декоративные ткани, предоставляя детям бумагу в форме одежды и головных уборов (кокошник, платок, свитер и другое), предметов быта (салфетка, полотенце), учит ритмично располагать узор. Педагог предлагает детям расписывать бумажные силуэты и объемные фигуры.

Лепка:

педагог продолжает знакомить детей с особенностями лепки из глины, пластилина и пластической массы. Развивает у детей умение лепить с натуры и по представлению знакомые предметы (овощи, фрукты, грибы, посуда, игрушки); передавать их характерные особенности. Педагог продолжает формировать умение у детей лепить

посуду из целого куска глины и пластилина ленточным способом. Закрепляет у детей умение лепить предметы пластическим, конструктивным и комбинированным способами. Учит сглаживать поверхность формы, делать предметы устойчивыми. Учит детей передавать в лепке выразительность образа, лепить фигуры человека и животных в движении, объединять небольшие группы предметов в несложные сюжеты (в коллективных композициях): «Курица с цыплятами», «Два жадных медвежонка нашли сыр», «Дети на прогулке» и другие. Формировать у детей умения лепить по представлению героев литературных произведений (Медведь и Колобок, Лиса и Зайчик, Машенька и Медведь и тому подобное). Педагог развивает у детей творчество, инициативу. Продолжает формировать у детей умение лепить мелкие детали; пользуясь стеклой, наносить рисунок чешуек у рыбки, обозначать глаза, шерсть животного, перышки птицы, узор, складки на одежде людей и тому подобное. Продолжает формировать у детей технические умения и навыки работы с разнообразными материалами для лепки; побуждает использовать дополнительные материалы (косточки, зернышки, бусинки и так далее). Педагог закрепляет у детей навыки аккуратной лепки. Закрепляет у детей навык тщательно мыть руки по окончании лепки.

Декоративная лепка: педагог продолжает знакомить детей с особенностями декоративной лепки. Формирует у детей интерес и эстетическое отношение к предметам народного декоративно-прикладного искусства. Учит детей лепить птиц, животных, людей по типу народных игрушек (дымковской, филимоновской, каргопольской и другие). Формирует у детей умение украшать узорами предметы декоративного искусства. Учит детей расписывать изделия гуашью, украшать их наклепками и углубленным рельефом, использовать стеклу. Педагог учит детей обмакивать пальцы в воду, чтобы сгладить неровности вылепленного изображения, когда это необходимо для передачи образа.

Аппликация:

педагог закрепляет умение детей создавать изображения (разрезать бумагу на короткие и длинные полоски; вырезать круги из квадратов, овалы из прямоугольников, преобразовывать одни геометрические фигуры в другие: квадрат - в два - четыре треугольника, прямоугольник - в полоски, квадраты или маленькие прямоугольники), создавать из этих фигур изображения разных предметов или декоративные композиции. Учит детей вырезать одинаковые фигуры или их детали из бумаги, сложенной гармошкой, а симметричные изображения – из бумаги, сложенной пополам (стакан, ваза, цветок и другое). С целью создания выразительного образа, педагог учит детей приему обрывания. Побуждает детей создавать предметные и сюжетные композиции, дополнять их деталями, обогащающими изображения. Педагог формирует у детей аккуратное и бережное отношение к материалам.

Прикладное творчество:

педагог совершенствует у детей умение работать с бумагой: сгибать лист вчетверо в разных направлениях; работать по готовой выкройке (шапочка, лодочка, домик, кошелек). Закрепляет у детей умение создавать из бумаги объемные фигуры: делить квадратный лист на несколько равных частей, сглаживать сгибы, надрезать по сгибам (домик, корзинка, кубик). Закрепляет умение детей делать игрушки, сувениры из природного материала (шишки, ветки, ягоды) и других материалов (катушки, проволока в цветной обмотке, пустые коробки и другое), прочно соединяя части. Формирует умение самостоятельно создавать игрушки для сюжетно-ролевых игр (флажки, сумочки, шапочки, салфетки и другое); сувениры для родителей (законных представителей), сотрудников ДОО, елочные украшения. Педагог привлекает детей к изготовлению пособий для занятий и самостоятельной деятельности (коробки, счетный материал), ремонту книг, настольно-печатных игр. Закрепляет умение детей экономно и рационально расходовать материалы.

Конструктивная деятельность.

Педагог учит детей выделять основные части и характерные детали конструкций. Помогает детям анализировать сделанные педагогом поделки и постройки; на основе анализа находить конструктивные решения и планировать создание собственной постройки. Знакомит детей с новыми деталями: разнообразными по форме и величине пластинами, брусками, цилиндрами, конусами и другое. Учит детей заменять одни детали другими. Педагог формирует у детей умение создавать различные по величине и конструкции постройки одного и того же объекта. Учит детей строить по рисунку, самостоятельно подбирать необходимый строительный материал. Продолжает развивать у детей умение работать коллективно, объединять свои поделки в соответствии с общим замыслом, договариваться, кто какую часть работы будет выполнять.

Музыкальная деятельность.

Слушание:

педагог учит детей различать жанры музыкальных произведений (песня, танец, марш). Совершенствует у детей музыкальную память через узнавание мелодий по отдельным фрагментам произведения (вступление, заключение, музыкальная фраза). Развивает у детей навык различения звуков по высоте в пределах квинты, звучания музыкальных инструментов (клавишно-ударные и струнные: фортепиано, скрипка, виолончель, балалайка). Знакомит с творчеством некоторых композиторов.

Пение:

педагог формирует у детей певческие навыки, умение петь легким звуком в диапазоне от «ре» первой октавы до «до» второй октавы, брать дыхание перед началом песни, между музыкальными фразами, произносить отчетливо слова, своевременно начинать и заканчивать песню, эмоционально передавать характер мелодии, петь умеренно, громко и тихо. Способствует развитию у детей навыков сольного пения, с музыкальным сопровождением и без него. Педагог содействует проявлению у детей самостоятельности и творческому исполнению песен разного характера. Развивает у детей песенный музыкальный вкус.

Песенное творчество:

педагог учит детей импровизировать мелодию на заданный текст. Учит детей сочинять мелодии различного характера: ласковую колыбельную, задорный или бодрый марш, плавный вальс, веселую плясовую.

Музыкально-ритмические движения:

педагог развивает у детей чувство ритма, умение передавать через движения характер музыки, её эмоционально-образное содержание. Учит детей свободно ориентироваться в пространстве, выполнять простейшие перестроения, самостоятельно переходить от умеренного к быстрому или медленному темпу, менять движения в соответствии с музыкальными фразами. Педагог способствует у детей формированию навыков исполнения танцевальных движений (поочередное выбрасывание ног вперед в прыжке; приставной шаг с приседанием, с продвижением вперед, кружение; приседание с выставлением ноги вперед). Знакомит детей с русским хороводом, пляской, а также с танцами других народов. Продолжает развивать у детей навыки инсценирования песен; учит изображать сказочных животных и птиц (лошадка, коза, лиса, медведь, заяц, журавль, ворон и другие) в разных игровых ситуациях.

Музыкально-игровое и танцевальное творчество:

педагог развивает у детей танцевальное творчество; помогает придумывать движения к пляскам, танцам, составлять композицию танца, проявляя самостоятельность в творчестве. Учит детей самостоятельно придумывать движения, отражающие содержание песни. Побуждает детей к инсценированию содержания песен, хороводов.

Игра на детских музыкальных инструментах:

педагог учит детей исполнять простейшие мелодии на детских музыкальных инструментах; знакомые песенки индивидуально и небольшими группами, соблюдая

при этом общую динамику и темп. Развивает творчество детей, побуждает их к активным самостоятельным действиям.

Педагог активизирует использование детьми различных видов музыки в повседневной жизни и различных видах досуговой деятельности для реализации музыкальных способностей ребёнка.

Театрализованная деятельность.

Педагог продолжает знакомить детей с различными видами театрального искусства (кукольный театр, балет, опера и прочее); расширяет представления детей в области театральной терминологии (акт, актер, антракт, кулисы и так далее). Способствует развитию интереса к сценическому искусству, создает атмосферу творческого выбора и инициативы для каждого ребёнка, поддерживает различные творческие группы детей. Развивает личностные качества (коммуникативные навыки, партнёрские взаимоотношения. Способствует развитию навыков передачи образа различными способами (речь, мимика, жест, пантомима и прочее). Создает условия для показа результатов творческой деятельности, поддерживает инициативу изготовления декораций, элементов костюмов и атрибутов.

Культурно-досуговая деятельность.

Педагог развивает желание детей проводить свободное время с интересом и пользой, реализуя собственные творческие потребности (чтение книг, рисование, пение и так далее). Формирует у детей основы праздничной культуры. Знакомит с историей возникновения праздников, учит бережно относиться к народным праздничным традициям и обычаям. Поддерживает желание участвовать в оформлении помещений к празднику. Формирует внимание и отзывчивость ко всем участникам праздничного действия (сверстники, педагоги, гости). Педагог знакомит с русскими народными традициями, а также с обычаями других народов страны. Поощряет желание участвовать в народных праздниках и развлечениях.

2.1.4.5 От 6 до 7 лет (п.22.7 ФОП ДО)

В области художественно-эстетического развития основными задачами образовательной деятельности являются:

приобщение к искусству:

- продолжать развивать у детей интерес к искусству, эстетический вкус; формировать у детей предпочтения в области музыкальной, изобразительной, театрализованной деятельности;
- воспитывать уважительное отношение и чувство гордости за свою страну, в процессе ознакомления с разными видами искусства;
- закреплять знания детей о видах искусства (изобразительное, декоративно-прикладное искусство, музыка, архитектура, театр, танец, кино, цирк);
- формировать у детей духовно-нравственные качества и чувства сопричастности к культурному наследию, традициям своего народа в процессе ознакомления с различными видами и жанрами искусства;
- формировать чувство патриотизма и гражданственности в процессе ознакомления с различными произведениями музыки, изобразительного искусства гражданственно-патриотического содержания;
- формировать гуманное отношение к людям и окружающей природе;
- формировать духовно-нравственное отношение и чувство сопричастности к культурному наследию своего народа;
- закреплять у детей знания об искусстве как виде творческой деятельности людей;
- помогать детям различать народное и профессиональное искусство;
- формировать у детей основы художественной культуры;
- расширять знания детей об изобразительном искусстве, музыке, театре; расширять знания детей о творчестве известных художников и композиторов; расширять знания детей о творческой деятельности, её особенностях;

- называть виды художественной деятельности, профессию деятеля искусства;
- организовать посещение выставки, театра, музея, цирка (совместно с родителями (законными представителями));

изобразительная деятельность:

- формировать у детей устойчивый интерес к изобразительной деятельности;
- развивать художественный вкус, творческое воображение, наблюдательность и любознательность;
- обогащать у детей сенсорный опыт, включать в процесс ознакомления с предметами движения рук по предмету;
- продолжать развивать у детей образное эстетическое восприятие, образные представления, формировать эстетические суждения; аргументированно и развернуто оценивать изображения, созданные как самим ребёнком, так и его сверстниками, обращая внимание на обязательность доброжелательного и уважительного отношения к работам товарищей;
- показывать детям, чем отличаются одни произведения искусства от других как по тематике, так и по средствам выразительности; называть, к каким видам и жанрам изобразительного искусства они относятся, обсуждать их содержание, поощрять индивидуальные оценки детьми этих произведений;
- формировать у детей эстетическое отношение к предметам и явлениям окружающего мира, произведениям искусства, к художественно-творческой деятельности;
- воспитывать самостоятельность; активно и творчески применять ранее усвоенные способы изображения в рисовании, лепке и аппликации, используя выразительные средства;
- создавать условия для свободного, самостоятельного, разнопланового экспериментирования с художественными материалами;
- поощрять стремление детей сделать свое произведение красивым, содержательным, выразительным;
- поощрять стремление детей делать самостоятельный выбор, помогать другому, уважать и понимать потребности другого человека, бережно относиться к продуктам его труда;
- продолжать учить детей рисовать с натуры; развивать аналитические способности, умение сравнивать предметы между собой, выделять особенности каждого предмета; совершенствовать умение изображать предметы, передавая их форму, величину, строение, пропорции, цвет, композицию;
- развивать художественно-творческие способности детей в изобразительной деятельности;
- продолжать развивать у детей коллективное творчество;
- воспитывать у детей стремление действовать согласованно, договариваться о том, кто какую часть работы будет выполнять, как отдельные изображения будут объединяться в общую картину;
- формировать у детей умение замечать недостатки своих работ и исправлять их; вносить дополнения для достижения большей выразительности создаваемого образа;
- организовывать участие детей в создании индивидуальных творческих работ и тематических композиций к праздничным утренникам и развлечениям, художественных проектах);

конструктивная деятельность:

- формировать умение у детей видеть конструкцию объекта и анализировать её основные части, их функциональное назначение;
- закреплять у детей навыки коллективной работы: умение распределять обязанности, работать в соответствии с общим замыслом, не мешая друг другу;
- развивать у детей интерес к конструктивной деятельности;
- знакомить детей с различными видами конструкторов;

-знакомить детей с профессиями дизайнера, конструктора, архитектора, строителя и прочее;

-развивать у детей художественно-творческие способности и самостоятельную творческую конструктивную деятельность детей;

музыкальная деятельность:

-воспитывать гражданско-патриотические чувства через изучение Государственного гимна Российской Федерации;

-продолжать приобщать детей к музыкальной культуре, воспитывать музыкально-эстетический вкус;

-развивать детское музыкально-художественное творчество, реализация самостоятельной творческой деятельности детей; удовлетворение потребности в самовыражении;

-развивать у детей музыкальные способности: поэтический и музыкальный слух, чувство ритма, музыкальную память;

-продолжать обогащать музыкальные впечатления детей, вызывать яркий эмоциональный отклик при восприятии музыки разного характера;

-формирование у детей основы художественно-эстетического восприятия мира, становление эстетического и эмоционально-нравственного отношения к отражению окружающей действительности в музыке;

-совершенствовать у детей звуковысотный, ритмический, тембровый и динамический слух; способствовать дальнейшему формированию певческого голоса;

-развивать у детей навык движения под музыку;

-обучать детей игре на детских музыкальных инструментах;

-знакомить детей с элементарными музыкальными понятиями;

-формировать у детей умение использовать полученные знания и навыки в быту и на досуге;

театрализованная деятельность:

-продолжать приобщение детей к театральному искусству через знакомство с историей театра, его жанрами, устройством и профессиями;

-продолжать знакомить детей с разными видами театрализованной деятельности;

-развивать у детей умение создавать по предложенной схеме и словесной инструкции декорации и персонажей из различных материалов (бумага, ткань, бросового материала и прочее);

-продолжать развивать у детей умение передавать особенности характера персонажа с помощью мимики, жеста, движения и интонационно-образной речи;

-продолжать развивать навыки кукловодства в различных театральных системах (перчаточными, тростевыми, марионеткам и так далее);

-формировать умение согласовывать свои действия с партнерами, приучать правильно оценивать действия персонажей в спектакле;

-поощрять желание разыгрывать в творческих театральных, режиссерских играх и играх драматизациях сюжетов сказок, литературных произведений, внесение в них изменений и придумывание новых сюжетных линий, введение новых персонажей, действий;

-поощрять способность творчески передавать образ в играх драматизациях, спектаклях;

культурно-досуговая деятельность:

-продолжать формировать интерес к полезной деятельности в свободное время (отдых, творчество, самообразование);

-развивать желание участвовать в подготовке и участии в развлечениях, соблюдай культуру общения (доброжелательность, отзывчивость, такт, уважение);

-расширять представления о праздничной культуре народов России, поддерживать желание использовать полученные ранее знания и навыки в праздничных

- мероприятиях (календарных, государственных, народных);
- воспитывать уважительное отношение к своей стране в ходе предпраздничной подготовки;
- формировать чувство удовлетворения от участия в коллективной досуговой деятельности;
- поощрять желание детей посещать объединения дополнительного образования различной направленности (танцевальный кружок, хор, изостудия и прочее).

Содержание образовательной деятельности

Приобщение к искусству.

Педагог продолжает развивать у детей эстетическое восприятие, художественный вкус, эстетическое отношение к окружающему, к искусству и художественной деятельности; умение самостоятельно создавать художественные образы в разных видах деятельности. Поощряет активное участие детей в художественной деятельности по собственному желанию и под руководством взрослого.

Педагог воспитывает гражданско-патриотические чувства средствами различных видов и жанров искусства.

Педагог продолжает знакомить детей с историей и видами искусства (декоративно-прикладное, изобразительное искусство, литература, музыка, архитектура, театр, танец, кино, цирк); формирует умение различать народное и профессиональное искусство.

Педагог воспитывает интерес к национальным и общечеловеческим ценностям, культурным традициям народа в процессе знакомства с классической и народной музыкой, с шедеврами изобразительного искусства и народным декоративно-прикладным искусством. Воспитывает любовь и бережное отношение к произведениям искусства.

Педагог формирует у детей основы художественной культуры, закрепляет знания об искусстве как виде творческой деятельности людей, организует посещение выставки, театра, музея, цирка (совместно с родителями (законными представителями)).

Педагог расширяет представления детей о творческих профессиях (художник, композитор, артист, танцор, певец, пианист, скрипач, режиссер, директор театра, архитектор и тому подобное).

Педагог формирует представление о значении органов чувств человека для художественной деятельности, формирует умение соотносить органы чувств с видами искусства (музыку слушают, картины рассматривают, стихи читают и слушают и так далее).

Педагог расширяет знания детей об основных видах изобразительного искусства (живопись, графика, скульптура), развивает художественное восприятие, расширяет первичные представления об основных живописных жанрах (портрет, пейзаж, натюрморт, батальная и жанровая живопись). Продолжает знакомить детей с произведениями живописи: И.И. Шишкин, И.И. Левитан, А.К. Саврасов, А.А. Пластов, В.М. Васнецов и другие. Расширять представления о художниках - иллюстраторах детской книги (И.Я. Билибин, Ю.А. Васнецов, В.М. Конашевич, В.В. Лебедев, Т.А. Маврина, Е.И. Чарушин и другие).

Педагог продолжает знакомить детей с творчеством русских композиторов (Н.А. Римский-Корсаков, П.И. Чайковский, М.И. Глинка, А.П. Бородин и другие), зарубежных композиторов (А. Вивальди, Ф. Шуберт, Э. Григ, К. Сен-Санс другие), композиторов-песенников (Г.А. Струве, А.Л. Рыбников, Г.И. Гладков, М.И. Дунаевский и другие).

Педагог обогащает представления детей о скульптуре малых форм, выделяя образные средства выразительности (форму, пропорции, цвет, характерные детали, позы, движения и другое). Продолжает знакомить детей с народным декоративно-прикладным искусством (гжельская, хохломская, жостовская, мезенская роспись), с керамическими изделиями, народными игрушками. Расширяет представления о

разнообразии народного искусства, художественных промыслов (различные виды материалов, разные регионы страны и мира). Воспитывает интерес к искусству родного края.

Педагог продолжает знакомить детей с архитектурой, закрепляет и обогащает знания детей о том, что существуют здания назначения (жилые дома, магазины, кинотеатры, ДОО, общеобразовательные организации и другое). Развивает умение выделять сходство и различия архитектурных сооружений одинакового назначения. Формирует умение выделять одинаковые части конструкции и особенности деталей. Знакомит детей со спецификой храмовой архитектуры: купол, арки, аркатурный пояс по периметру здания, барабан (круглая часть под куполом) и так далее. Знакомит с архитектурой с опорой на региональные особенности местности, в которой живут дети. Рассказывает детям о том, что, как и в каждом виде искусства, в архитектуре есть памятники, которые известны во всем мире: в России это Кремль, собор Василия Блаженного, Зимний дворец, Исаакиевский собор, Петергоф, памятники Золотого кольца и другие - в каждом городе свои. Развивает умения передавать в художественной деятельности образы архитектурных сооружений, сказочных построек. Поощряет стремление изображать детали построек (наличники, резной подзор по контуру крыши).

Педагог поощряет желание детей посещать выставки, спектакли детского театра, музея, цирка. Педагог развивает у детей умение выражать в речи свои впечатления, высказывать суждения, оценки.

Изобразительная деятельность.

Рисование:

Предметное рисование педагог совершенствует у детей умение изображать предметы по памяти и с натуры; развивает наблюдательность, способность замечать характерные особенности предметов и передавать их средствами рисунка (форма, пропорции, расположение на листе бумаги). Педагог совершенствует у детей технику изображения. Продолжает развивать у детей свободу и одновременно точность движений руки под контролем зрения, их плавность, ритмичность. Педагог расширяет набор материалов, которые дети могут использовать в рисовании (гуашь, акварель, сухая и жирная пастель, сангина, угольный карандаш и другое). Предлагает детям соединять в одном рисунке разные материалы для создания выразительного образа. Учит детей новым способам работы с уже знакомыми материалами (например, рисовать акварелью по сырому слою); разным способам создания фона для изображаемой картины: при рисовании акварелью и гуашью - до создания основного изображения; при рисовании пастелью и цветными карандашами фон может быть подготовлен как в начале, так и по завершении основного изображения. Продолжает формировать у детей умение свободно владеть карандашом при выполнении линейного рисунка, учит детей плавным поворотам руки при рисовании округлых линий, завитков в разном направлении (от веточки и от конца завитка к веточке, вертикально и горизонтально), учит детей осуществлять движение всей рукой при рисовании длинных линий, крупных форм, одними пальцами - при рисовании небольших форм и мелких деталей, коротких линий, штрихов, травки (хохлома), оживок (городец) и тому подобного. Педагог учит детей видеть красоту созданного изображения и в передаче формы, плавности, слитности линий или их тонкости, изящности, ритмичности расположения линий и пятен, равномерности закрашивания рисунка; чувствовать плавные переходы оттенков цвета, получившиеся при равномерном закрашивании и регулировании нажима на карандаш. Развивает у детей представление о разнообразии цветов и оттенков, опираясь на реальную окраску предметов, декоративную роспись, сказочные сюжеты; формирует умение создавать цвета и оттенки. Педагог постепенно подводит детей к обозначению цветов, например, включающих два оттенка (желто-зеленый, серо-голубой) или уподобленных природным (малиновый, персиковый и тому подобное).

Обращает их внимание на изменчивость цвета предметов (например, в процессе роста помидоры зеленые, а созревшие -красные). Учит детей замечать изменение цвета в природе в связи с изменениемпогоды (небо голубое в солнечный день и серое в пасмурный). Развивает цветовое восприятие в целях обогащения колористической гаммы рисунка. Учит детей различать оттенки цветов и передавать их в рисунке, развивает восприятие, способность наблюдать и сравнивать цвета окружающих предметов, явлений (нежно-зеленые, только что появившиеся листочки, бледно-зеленые стебли одуванчиков и их темно-зеленые листья и тому подобное). Развивает у детей художественно-творческие способности в продуктивных видах детской деятельности.

Сюжетное рисование: педагог продолжает формировать умение у детей размещать изображения на листе в соответствии с их реальным расположением (ближе или дальше от рисующего; ближе к нижнему краю листа – передний план или дальше от него – задний план); передавать различия в величине изображаемых предметов (дерево высокое, цветок ниже дерева; воробышек маленький, ворона большая и тому подобное). Формирует у детей умение строить композицию рисунка; передавать движения людей и животных, растений, склоняющихся от ветра. Продолжает формировать у детей умение передавать в рисунках, как сюжеты народных сказок, так и авторских произведений (стихотворений, сказок, рассказов); проявлять самостоятельность в выборе темы, композиционного и цветового решения.

Декоративное рисование: педагог продолжает развивать декоративное творчество детей; умение создавать узоры по мотивам народных росписей, уже знакомых детям и новых (городецкая, гжельская, хохломская, жостовская, мезенская роспись и другое). Учит детей выделять и передавать цветовую гамму народного декоративного искусства определенного вида. Закрепляет умение создавать композиции на листах бумаги разной формы, силуэтах предметов и игрушек; расписывать вылепленные детьми игрушки. Закрепляет у детей умение при составлении декоративной композиции на основе того или иного вида народного искусства использовать характерные для него элементы узора и цветовую гамму.

Лепка:

педагог развивает творчество детей; учит свободно использовать для создания образов предметов, объектов природы, сказочных персонажей разнообразные приемы, усвоенные ранее; умение передавать форму основной части и других частей, их пропорции, позу, характерные особенности изображаемых объектов; обрабатывать поверхность формы движениями пальцев и стекой. Продолжает формировать у детей умение передавать характерные движения человека и животных, создавать выразительные образы (птичка подняла крылышки, приготовилась лететь; козлик скачет, девочка танцует; дети делают гимнастику - коллективная композиция). Учит детей создавать скульптурные группы из двух-трех фигур, развивать чувство композиции, умение передавать пропорции предметов, их соотношение по величине, выразительность поз, движений, деталей.

Декоративная лепка: педагог продолжает развивать у детей навыки декоративной лепки; учит использовать разные способы лепки (налеп, углубленный рельеф), применять стеку. Учит при лепке из глины расписывать пластину, создавать узор стекой; создавать из глины, разноцветного пластилина предметные и сюжетные, индивидуальные и коллективные композиции.

Аппликация:

педагог продолжает формировать умение детей создавать предметные и сюжетные изображения с натуры и по представлению: развивать чувство композиции (красиво располагать фигуры на листе бумаги формата, соответствующего пропорциям изображаемых предметов). Развивает у детей умение составлять узоры и декоративные композиции из геометрических и растительных элементов на листах бумаги разной

формы; изображать птиц, животных по замыслу детей и по мотивам народного искусства. Закрепляет приемы вырезания симметричных предметов из бумаги, сложенной вдвое; несколько предметов или их частей из бумаги, сложенной гармошкой. При создании образов педагог поощряет применение детьми разных приемов вырезания, обрывания бумаги, наклеивания изображений (намазывая их клеем полностью или частично, создавая иллюзию передачи объема); учит мозаичному способу изображения с предварительным легким обозначением карандашом формы частей и деталей картинки. Продолжает развивать у детей чувство цвета, колорита, композиции. Поощряет проявления детского творчества.

Прикладное творчество:

при работе с бумагой и картоном педагог закрепляет у детей умение складывать бумагу прямоугольной, квадратной, круглой формы в разных направлениях (пилотка); использовать разную по фактуре бумагу, делать разметку с помощью шаблона; создавать игрушки забавы (мишка-физкультурник, клюющий петушок и другие). Педагог формирует у детей умение создавать предметы из полосок цветной бумаги (коврик, дорожка, закладка), подбирать цвета и их оттенки при изготовлении игрушек, сувениров, деталей костюмов и украшений к праздникам. Формирует умение использовать образец. Совершенствует умение детей создавать объемные игрушки в технике оригами. При работе с тканью, педагог формирует у детей умение вдевать нитку в иголку, завязывать узелок; пришивать пуговицу, вешалку; шить простейшие изделия (мешочек для семян, фартучек для кукол, игольница) швом «вперед иголку». Педагог закрепляет у детей умение делать аппликацию, используя кусочки ткани разнообразной фактуры (шелк для бабочки, байка для зайчика и так далее), наносить контур с помощью мелка и вырезать в соответствии с задуманным сюжетом. При работе с природным материалом закрепляет у детей умение создавать фигуры людей, животных, птиц из желудей, шишек, косточек, травы, веток, корней и других материалов, передавать выразительность образа, создавать общие композиции («Лесная поляна», «Сказочные герои»). Педагог закрепляет умение детей аккуратно и экономно использовать материалы. Развивает у детей фантазию, воображение.

5) Народное декоративно-прикладное искусство:

педагог продолжает развивать декоративное творчество детей; умение создавать узоры по мотивам народных росписей, уже знакомых детям и новых (городецкая, гжельская, хохломская, жостовская, мезенская роспись и другие). Продолжает формировать у детей умение свободно владеть карандашом, кистью при выполнении линейного рисунка, учит плавным поворотам руки при рисовании округлых линий, завитков в разном направлении (от веточки и от конца завитка к веточке, вертикально и горизонтально), учит осуществлять движение всей рукой при рисовании длинных линий, крупных форм, одними пальцами - при рисовании небольших форм и мелких деталей, коротких линий, штрихов, травки (хохлома), оживок (городец) и другое. Учит детей видеть красоту созданного изображения и в передаче формы, плавности, слитности линий или их тонкости, изящности, ритмичности расположения линий и пятен, равномерности закрашивания рисунка; чувствовать плавные переходы оттенков цвета. Педагог учит детей выделять и передавать цветовую гамму народного декоративного искусства определенного вида. Закрепляет у детей умение создавать композиции на листах бумаги разной формы, силуэтах предметов и игрушек; расписывать вылепленные детьми игрушки. Закрепляет у детей умение при составлении декоративной композиции на основе того или иного вида народного искусства использовать характерные для него элементы узора и цветовую гамму. Педагог продолжает развивать у детей навыки декоративной лепки; учит использовать разные способы лепки (налеп, углубленный рельеф), применять стеку.

Конструктивная деятельность.

Педагог формирует у детей интерес к разнообразным зданиям и сооружениям (жилые

дома, театры и другое). Поощряет желание передавать их особенности в конструктивной деятельности. Предлагает детям самостоятельно находить отдельные конструктивные решения на основе анализа существующих сооружений.

Конструирование из строительного материала: педагог учит детей сооружать различные конструкции одного и того же объекта в соответствии с их назначением (мост для пешеходов, мост для транспорта). Педагог учит детей определять, какие детали более всего подходят для постройки, как их целесообразнее скомбинировать; продолжает развивать умение планировать процесс возведения постройки. Продолжает формировать умение у детей сооружать постройки, объединенных общей темой (улица, машины, дома).

Конструирование из деталей конструкторов: педагог знакомит детей с разнообразными пластмассовыми конструкторами. Учит детей создавать различные модели (здания, самолеты, поезда и так далее) по рисунку, по словесной инструкции педагога, по собственному замыслу. Знакомит детей с деревянным конструктором, детали которого крепятся штифтами. Учит создавать различные конструкции (мебель, машины) по рисунку и по словесной инструкции педагога. Педагог учит детей создавать конструкции, объединенные общей темой (детская площадка, стоянка машин и другое). Учит детей разбирать конструкции при помощи скобы икиянки (в пластмассовых конструкторах).

Музыкальная деятельность.

Слушание:

педагог развивает у детей навык восприятия звуков по высоте в пределах квинты – терции; обогащает впечатления детей и формирует музыкальный вкус, развивает музыкальную память; способствует развитию у детей мышления, фантазии, памяти, слуха; педагог знакомит детей с элементарными музыкальными понятиями (темп, ритм); жанрами (опера, концерт, симфонический концерт), творчеством композиторов и музыкантов (русских, зарубежных и так далее); педагог знакомит детей с мелодией Государственного гимна Российской Федерации.

Пение:

педагог совершенствует у детей певческий голос и вакально-слуховую координацию; закрепляет у детей практические навыки выразительного исполнения песен в пределах от до первой октавы до ре второй октавы; учит брать дыхание и удерживать его до конца фразы; обращает внимание на артикуляцию (дикцию); закрепляет умение петь самостоятельно, индивидуально и коллективно, с музыкальным сопровождением и без него.

Песенное творчество:

педагог учит детей самостоятельно придумывать мелодии, используя в качестве образца русские народные песни; поощряет желание детей самостоятельно импровизировать мелодии на заданную тему по образцу и без него, используя для этого знакомые песни, музыкальные пьесы и танцы.

Музыкально-ритмические движения:

педагог способствует дальнейшему развитию у детей навыков танцевальных движений, совершенствует умение выразительно и ритмично двигаться в соответствии с разнообразным характером музыки, передавая в танце эмоционально-образное содержание; знакомит детей с национальными плясками (русские, белорусские, украинские и так далее); педагог развивает у детей танцевально-игровое творчество; формирует навыки художественного исполнения различных образов при инсценировании песен, театральных постановок.

Музыкально-игровое и танцевальное творчество:

педагог способствует развитию творческой активности детей в доступных видах музыкальной исполнительской деятельности (игра в оркестре, пение, танцевальные движения и тому подобное); учит импровизировать под музыку соответствующего

характера (лыжник, конькобежец, наездник, рыбак; лукавый котик и сердитый козлик и тому подобное); помогает придумывать движения, отражающие содержание песни; выразительно действовать с воображаемыми предметами; учит детей самостоятельно искать способ передачи в движениях музыкальных образов. Формирует у детей музыкальные способности; содействует проявлению активности и самостоятельности.

Игра на детских музыкальных инструментах:

педагог знакомит детей с музыкальными произведениями в исполнении на различных инструментах и в оркестровой обработке; учит детей играть на металлофоне, свирели, ударных и электронных музыкальных инструментах, русских народных музыкальных инструментах: трещотках, погремушках, треугольниках; исполнять музыкальные произведения в оркестре и в ансамбле.

Педагог активизирует использование песен, музыкально-ритмических движений, игру на музыкальных инструментах, музыкально-театрализованную деятельность в повседневной жизни и различных видах досуговой деятельности для реализации музыкально-творческих способностей ребёнка.

Театрализованная деятельность.

Педагог развивает самостоятельность детей в организации театрализованных игр; поддерживает желание самостоятельно выбирать литературный и музыкальный материал для театральной постановки; развивает проявление инициативы изготовления атрибутов и декораций к спектаклю; умение распределять между собой обязанности и роли; развивает творческую самостоятельность, эстетический вкус в передаче образа; отчетливость произношения; использовать средства выразительности (поза, жесты, мимика, интонация, движения). Воспитывает любовь к театру. Педагог учит детей использовать в театрализованной деятельности детей разные виды театра (бибабо, пальчиковый, театр на ложках, картинок, перчаточный, кукольный и другое). Воспитывает навыки театральной культуры, приобщает к театральному искусству через просмотр театральных постановок, видеоматериалов; рассказывает о театре, театральных профессиях. Знакомит со средствами погружения в художественные образы (музыка, слово, хореография, декорации, костюм, грим и другое) и возможностями распознавать их особенности. Педагог учит детей использовать разные формы взаимодействия детей и взрослых в театрализованной игре. Развивает воображение и фантазию детей в создании и исполнении ролей. Педагог формирует у детей умение вносить изменения и придумывать новые сюжетные линии сказок, литературных произведений, передавая их образ выразительными средствами в игре драматизации, спектакле; формирует умение выразительно передавать в действии, мимике, пантомимике, интонации эмоциональное состояние персонажей; самостоятельно придумывать детали костюма; формирует у детей умение действовать и говорить от имени разных персонажей, сочетать движения театральных игрушек с речью. Педагог формирует умение проводить анализ сыгранных ролей, просмотренных спектаклей.

Культурно-досуговая деятельность.

Педагог продолжает формировать у детей умение проводить свободное время с интересом и пользой (рассматривание иллюстраций, просмотр анимационных фильмов, слушание музыки, конструирование и так далее). Развивает активность детей в участие в подготовке развлечений. Формирует навыки культуры общения со сверстниками, педагогами и гостями. Педагог расширяет знания детей об обычаях и традициях народов России, воспитывает уважение к культуре других этносов. Формирует чувство удовлетворения от участия в совместной досуговой деятельности. Поддерживает интерес к подготовке и участию в праздничных мероприятиях, опираясь на полученные навыки и опыт. Поощряет реализацию творческих проявлений в объединениях дополнительного образования.

Решение совокупных задач воспитания в рамках образовательной

области «Художественно-эстетическое развитие» направлено на приобщение детей к ценностям «Культура» и «Красота», что предполагает:

- воспитание эстетических чувств (удивления, радости, восхищения) к различным объектам и явлениям окружающего мира (природного, бытового, социального), к произведениям разных видов, жанров и стилей искусства (в соответствии с возрастными особенностями);
- приобщение к традициям и великому культурному наследию российского народа, шедеврам мировой художественной культуры;
- становление эстетического, эмоционально-ценностного отношения к окружающему миру для гармонизации внешнего и внутреннего мира ребёнка;
- создание условий для раскрытия детьми базовых ценностей и их проживания в разных видах художественно-творческой деятельности;
- формирование целостной картины мира на основе интеграции интеллектуального и эмоционально-образного способов его освоения детьми;
- создание условий для выявления, развития и реализации творческого потенциала каждого ребёнка с учётом его индивидуальности, поддержка его готовности к творческой самореализации и сотворчеству с другими людьми (детьми и взрослыми).

Реализация задач данной образовательной области происходит в следующих видах образовательной деятельности: «Приобщение к искусству», «Народно –прикладное искусство» реализуются через занятия по рисованию и в соответствии с циклограммой деятельности в каждой возрастной группе. «Изобразительная деятельность: рисование, лепка, аппликация» реализуется через занятия: «Рисование», «Лепка» во всех возрастных группах, «Аппликация» во всех группах, кроме первой младшей группы (2-3г.). «Музыкальная деятельность» реализуется через занятие «Музыка» во всех возрастных группах. «Конструктивная деятельность» посредством занятия «Конструирование» во всех возрастных группах. «Театрализованная деятельность» согласно циклограмме в каждой возрастной группе. «Культурно-досуговая деятельность» в соответствии с циклограммой деятельности в каждой возрастной группе: 1 раз в неделю.

2.1.5 Задачи и содержание образовательной области «Физическое развитие» (п. 22 ФООП ДО)

2.1.5.1 От 2 лет до 3 лет (п. 22.3 ФООП ДО)

Основные задачи образовательной деятельности в области физического развития:

- обогащать двигательный опыт детей, помогая осваивать упражнения основной гимнастики: основные движения (бросание, катание, ловля, ползание, лазание, ходьба, бег, прыжки), общеразвивающие и музыкально-ритмические упражнения;
- развивать психофизические качества, равновесие и ориентировку в пространстве;
- поддерживать у детей желание играть в подвижные игры вместе с педагогом в небольших подгруппах;
- формировать интерес и положительное отношение к выполнению физических упражнений, совместным двигательным действиям;
- укреплять здоровье детей средствами физического воспитания, формировать культурно-гигиенические навыки и навыки самообслуживания, приобщая к здоровому образу жизни.

Содержание образовательной деятельности

Педагог формирует умение выполнять основные движения, общеразвивающие и музыкально-ритмические упражнения в различных формах физкультурно-оздоровительной работы (утренняя гимнастика, физкультурные занятия, подвижные игры, индивидуальная работа по развитию движений и другое), развивает психофизические качества, координацию, равновесие и ориентировку в пространстве. Педагог побуждает детей совместно играть в подвижные игры, действовать согласованно, реагировать на сигнал. Оптимизирует двигательную деятельность,

предупреждая утомление, осуществляет помощь и страховку, поощряет стремление ребёнка соблюдать правила личной гигиены и проявлять культурно-гигиенические навыки.

Основная гимнастика(основные движения, общеразвивающие упражнения).

Основные движения:

бросание, катание, ловля: скатывание мяча по наклонной доске; прокатывание мяча педагогу и друг другу двумя руками стоя и сидя (расстояние 50-100 см), под дугу, в воротца; остановка катящегося мяча; передача мячей друг другу стоя; бросание мяча от груди двумя руками, снизу, из-за головы; бросание предмета в горизонтальную цель и вдаль с расстояния 100- 125 см двумя и одной рукой; перебрасывание мяча через сетку, натянутую на уровне роста ребёнка с расстояния 1-1,5 м; ловля мяча, брошенного педагогом с расстояния до 1 м;

ползание и лазанье: ползание на животе, на четвереньках до погремушки (флажка) 3-4 м (взяв её, встать, выпрямиться), по доске, лежащей на полу, по наклонной доске, приподнятой одним концом на 20-30 см; по гимнастической скамейке; проползание под дугой (30-40 см); влезание на лесенку-стремянку и спуск с нее произвольным способом;

ходьба: ходьба стайкой за педагогом с перешагиванием через линии, палки, кубы; на носках; с переходом на бег; на месте, приставным шагом вперед, в сторону, назад; с предметами в руке (флажок, платочек, ленточка и другие); в рассыпную и в заданном направлении; между предметами; по кругу по одному и парами, взявшись за руки;

бег: бег стайкой за педагогом, в заданном направлении и в разных направлениях; между линиями (расстояние между линиями 40-30 см); за катящимся мячом; с переходом на ходьбу и обратно; непрерывный в течение 20-30-40 секунд; медленный бег на расстояние 40-80 м;

прыжки: прыжки на двух ногах на месте (10-15 раз); с продвижением вперед, через 1-2 параллельные линии (расстояние 10-20 см); в длину с места как можно дальше, через 2 параллельные линии (20-30 см); вверх, касаясь предмета, находящегося выше поднятых рук ребёнка на 10-15 см;

упражнения в равновесии: ходьба по дорожке (ширина 20 см, длина 2-3 м); по наклонной доске, приподнятой одним концом на 20 см; по гимнастической скамейке; перешагивание линий и предметов (высота 10-15 см); ходьба по извилистой дорожке (2-3 м), между линиями; подъем без помощи рук на скамейку, удерживая равновесие с положением рук в стороны; кружение на месте.

В процессе обучения основным движениям педагог побуждает детей действовать сообща, двигаться не наталкиваясь друг на друга, придерживаясь определенного направления движения, предлагает разнообразные упражнения.

Общеразвивающие упражнения:

упражнения для кистей рук, развития и укрепления плечевого пояса: поднимание рук вперед, вверх, разведение в стороны, отведение назад, за спину, сгибание и разгибание, выполнение хлопков руками перед собой, над головой; махи руками вверх-вниз, вперед-назад;

упражнения для развития и укрепления мышц спины и гибкости позвоночника: повороты вправо-влево, с передачей предмета сидящему рядом ребёнку, наклоны вперед из исходного положения стоя и сидя; одновременное сгибание и разгибание ног из исходного положения сидя и лежа, поочередное поднимание рук и ног из исходного положения лежа на спине;

упражнения для развития и укрепления мышц брюшного пресса и гибкости позвоночника: сгибание и разгибание ног, держась за опору, приседание, потягивание с подниманием на носки и другое;

музыкально-ритмические упражнения, разученные на музыкальном занятии, включаются в содержание подвижных игр и игровых упражнений; педагог показывает

детям и выполняет вместе с ними: хлопки в ладоши под музыку, хлопки с одновременным притопыванием, приседание «пружинка», приставные шаги вперед-назад, кружение на носочках, имитационные упражнения.

Педагог предлагает образец для подражания и выполняет вместе с детьми упражнения с предметами: погремушками, платочками, малыми обручами, кубиками, флажками и другое, в том числе, сидя на стуле или на скамейке.

Подвижные игры: педагог развивает и поддерживает у детей желание играть в подвижные игры с простым содержанием, с текстом, с включением музыкально-ритмических упражнений. Создает условия для развития выразительности движений в имитационных упражнениях и сюжетных играх, помогает самостоятельно передавать простейшие действия некоторых персонажей (попрыгать, как зайчики, помахать крылышками, как птичка, походить как лошадка, поклевать зернышки, как цыплята, и тому подобное).

Формирование основ здорового образа жизни:

педагог формирует у детей полезные привычки и элементарные культурно-гигиенические навыки при приеме пищи, уходе за собой (самостоятельно и правильно мыть руки перед едой, после прогулки и посещения туалета, чистить зубы, пользоваться предметами личной гигиены); поощряет умения замечать нарушения правил гигиены, оценивать свой внешний вид, приводить в порядок одежду; способствует формированию положительного отношения к закалывающим и гигиеническим процедурам, выполнению физических упражнений.

2.1.5.2 От 3 лет до 4 лет. (п.22.4 ФОП ДО)

Основные задачи образовательной деятельности в области физического развития:

-обогащать двигательный опыт детей, используя упражнения основной гимнастики (строевые упражнения, основные движения, общеразвивающие, в том числе музыкально-ритмические упражнения), спортивные упражнения, подвижные игры, помогая согласовывать свои действия с действиями других детей, соблюдать правила в игре;

-развивать психофизические качества, ориентировку в пространстве, координацию, равновесие, способность быстро реагировать на сигнал;

-формировать интерес и положительное отношение к занятиям физической культурой и активному отдыху, воспитывать самостоятельность;

-укреплять здоровье детей средствами физического воспитания, создавать условия для формирования правильной осанки, способствовать усвоению правил безопасного поведения в двигательной деятельности;

-закреплять культурно-гигиенические навыки и навыки самообслуживания, формируя полезные привычки, приобщая к здоровому образу жизни.

Содержание образовательной деятельности

Педагог формирует умение организованно выполнять строевые упражнения, находить свое место при совместных построениях, передвижениях. Выполнять общеразвивающие, музыкально-ритмические упражнения по показу; создает условия для активной двигательной деятельности и положительного эмоционального состояния детей. Педагог воспитывает умение слушать и следить за показом, выполнять предложенные задания сообща, действуя в общем для всех темпе. Организует подвижные игры, помогая детям выполнять движения с эмоциональным отражением замысла, соблюдать правила в подвижной игре.

Педагог продумывает и организует активный отдых, приобщает детей к здоровому образу жизни, к овладению элементарными нормами и правилами поведения в двигательной деятельности, формирует умения и навыки личной гигиены, воспитывает полезные для здоровья привычки.

Основная гимнастика (основные движения, общеразвивающие и строевые

упражнения).

Основные движения:

бросание, катание, ловля, метание: прокатывание двумя руками большого мяча вокруг предмета, подталкивая его сверху или сзади; скатывание мяча по наклонной доске; катание мяча друг другу, сидя парами ноги врозь, стоя на коленях; прокатывание мяча в воротца, под дугу, стоя парами; ходьба вдоль скамейки, прокатывая по ней мяч двумя и одной рукой; произвольное прокатывание обруча, ловля обруча, катящегося от педагога; бросание мешочка в горизонтальную цель (корзину) двумя и одной рукой; подбрасывание мяча вверх и ловля его; бросание мяча о землю и ловля его; бросание и ловля мяча в парах; бросание, одной рукой мяча в обруч, расположенный на уровне глаз ребёнка, с расстояния 1,5 м; метание вдаль; перебрасывание мяча через сетку; ползание, лазанье: ползание на четвереньках на расстояние 4-5-6 м до кегли (взять её, встать, выпрямиться, поднять двумя руками над головой); по гимнастической скамейке, за катящимся мячом; проползание на четвереньках под 3-4 дугами (высота 50 см, расстояние 1 м); ползание на четвереньках с опорой на ладони и ступни по доске; влезание на лесенку-стремянку или гимнастическую стенку произвольным способом (не пропуская реек) и спуск с нее; подлезание под дугу, не касаясь руками пола;

ходьба: ходьба в заданном направлении, небольшими группами, друг за другом по ориентирам (по прямой, по кругу, обходя предметы, в рассыпную, «змейкой», с поворотом и сменой направления); на носках; высоко поднимая колени, перешагивая предметы, с остановкой по сигналу; парами друг за другом, в разных направлениях; с выполнением заданий (присесть, встать, идти дальше); по наклонной доске; в чередовании с бегом;

бег: бег группами и по одному за направляющим, в рассыпную, со сменой темпа; по кругу, обегая предметы, между двух или вдоль одной линии; со сменой направления, с остановками, мелким шагом, на носках; в чередовании с ходьбой; убегание от ловящего, ловля убегающего; бег в течение 50-60 сек; быстрый бег 10-15 м; медленный бег 120-150 м;

прыжки: прыжки на двух и на одной ноге; на месте, продвигаясь вперед на 2-3 м; через линию, (вперед и, развернувшись, в обратную сторону); в длину с места (не менее 40 см); через 2 линии (расстояние 25-30 см), из обруча в обруч (плоский) по прямой; через 4-6 параллельных линий (расстояние 15-20 см); спрыгивание (высота 10-15 см), перепрыгивание через веревку (высота 2-5 см);

упражнения в равновесии: ходьба по прямой и извилистой дорожке (ширина 15-20 см, длина 2-2,5 м), обычным и приставным шагом; по гимнастической скамье, по ребристой доске, наклонной доске; перешагивая рейки лестницы, лежащей на полу; по шнуру, плоскому обучу, лежащему на полу, приставным шагом; с выполнением заданий (присесть, встать и продолжить движение); на носках, с остановкой.

Общеразвивающие упражнения:

упражнения для кистей рук, развития и укрепления мышц плечевого пояса: поднимание и опускание прямых рук вперед, отведение их в стороны, вверх, на пояс, за спину (одновременно, поочередно); переключивание предмета из одной руки в другую; хлопки над головой и перед собой; махи руками; упражнения для кистей рук;

упражнения для развития и укрепления мышц спины и гибкости позвоночника: потягивание, приседание, обхватив руками колени; наклоны вперед и в стороны; сгибание и разгибание ног из положения сидя; поднимание и опускание ног из положения лежа; повороты со спины на живот и обратно;

упражнения для развития и укрепления мышц ног и брюшного пресса: поднимание и опускание ног, согнутых в коленях; приседание с предметами, поднимание на носки; выставление ноги вперед, в сторону, назад;

музыкально-ритмические упражнения, разученные на музыкальных занятиях, педагог включает в содержание физкультурных занятий, различные формы активного отдыха и

подвижные игры: ритмичная ходьба и бег под музыку по прямой и по кругу, держась за руки, на носках, топающим шагом, вперед, приставным шагом; поочередное выставление ноги вперед, на пятку, притопывание, приседания «пружинки», кружение; имитационные движения - разнообразные упражнения, раскрывающие понятный детям образ, настроение или состояние (веселый котенок, хитрая лиса, шустрый зайчик и так далее).

3) Строевые упражнения:

педагог предлагает детям следующие строевые упражнения: построение в колонну по одному, в шеренгу, в круг по ориентирам; перестроение в колонну по два, в рассыпную, смыкание и размыкание обычным шагом, повороты направо и налево переступанием.

Педагог выполняет вместе с детьми упражнения из разных исходных положений (стоя, ноги слегка расставлены, ноги врозь, сидя, лежа на спине, животе, с заданным положением рук), с предметами (кубики двух цветов, флажки, кегли и другое).

Подвижные игры: педагог поддерживает активность детей в процессе двигательной деятельности, организуя сюжетные и несюжетные подвижные игры. Воспитывает умение действовать сообща, соблюдать правила, начинать и заканчивать действия по указанию и в соответствии с сюжетом игры, двигаться определенным способом и в заданном направлении, придавать своим движениям выразительность (кошка просыпается, потягивается, мяукает).

Спортивные упражнения:

педагог обучает детей спортивным упражнениям на прогулке или во время физкультурных занятий на свежем воздухе. Катание на санках может быть организовано в самостоятельной двигательной деятельности в зависимости от имеющихся условий, а также региональных и климатических особенностей.

Катание на санках: по прямой, перевоза игрушки или друг друга.

Формирование основ здорового образа жизни:

педагог поддерживает стремление ребёнка самостоятельно ухаживать за собой, соблюдать порядок и чистоту, ухаживать за своими вещами и игрушками; формирует первичные представления о роли чистоты, аккуратности для сохранения здоровья, напоминает о необходимости соблюдения правил безопасности в двигательной деятельности (бегать, не наталкиваясь друг на друга, не толкать товарища, не нарушать правила).

Активный отдых.

Физкультурные досуги: досуг проводится 1-2 раза в месяц во второй половине дня на свежем воздухе, продолжительностью 20-25 минут. Содержание составляют подвижные игры и игровые упражнения, игры-забавы, аттракционы, хороводы, игры с пением, музыкально-ритмические упражнения.

Дни здоровья: в этот день проводятся подвижные игры на свежем воздухе, физкультурный досуг, спортивные упражнения, возможен выход за пределы участка ДОО (прогулка-экскурсия). День здоровья проводится один раз в квартал.

2.1.5.3 От 4 до 5 лет (п. 22.5 ФОП ДО)

Основные задачи образовательной деятельности в области физического развития:

- обогащать двигательный опыт детей, способствуя техничному выполнению упражнений основной гимнастики (строевые упражнения, основные движения, общеразвивающие, в том числе музыкально-ритмические упражнения), создавать условия для освоения спортивных упражнений, подвижных игр;
- формировать психофизические качества (сила, быстрота, выносливость, гибкость, ловкость), развивать координацию, меткость, ориентировку в пространстве;
- воспитывать волевые качества, самостоятельность, стремление соблюдать правила в подвижных играх, проявлять самостоятельность при выполнении физических упражнений;
- продолжать формировать интерес и положительное отношение к физической культуре и

активному отдыху, формировать первичные представления об отдельных видах спорта;
 -укреплять здоровье ребёнка, опорно-двигательный аппарат, формировать правильную осанку, повышать иммунитет средствами физического воспитания;
 -формировать представления о факторах, влияющих на здоровье, воспитывать полезные привычки, способствовать усвоению правил безопасного поведения в двигательной деятельности.

Содержание образовательной деятельности.

Педагог формирует двигательные умения и навыки, развивает психофизические качества при выполнении упражнений основной гимнастики, а также при проведении подвижных и спортивных игр. Помогает точно принимать исходное положение, поддерживает стремление соблюдать технику выполнения упражнений, правила в подвижной игре, показывает возможность использования разученного движения в самостоятельной двигательной деятельности, помогает укреплять дружеские взаимоотношения со сверстниками, слышать и выполнять указания, ориентироваться на словесную инструкцию; поощряет проявление целеустремленности и упорства в достижении цели, стремление к творчеству.

Педагог способствует овладению элементарными нормами и правилами здорового образа жизни, формирует представление о правилах поведения в двигательной деятельности, закрепляет полезные привычки, способствующие укреплению и сохранению здоровья.

Основная гимнастика (основные движения, общеразвивающие упражнения, ритмическая гимнастика и строевые упражнения).

Основные движения:

бросание, катание, ловля, метание: прокатывание мяча между линиями, шнурами, палками (длина 2-3 м), положенными (на расстоянии 15-20 см одна от другой) и огибающая кубики или кегли, расставленные по одной линии на расстоянии 70-80 см; прокатывание обруча педагогу, удержание обруча, катящегося от педагога; прокатывание обруча друг другу в парах; подбрасывание мяча вверх и ловля его после удара об пол; бросание и ловля мяча в паре; перебрасывание мяча друг другу в кругу; бросание мяча двумя руками из-за головы стоя; скатывание мяча по наклонной доске, попадая в предмет; отбивание мяча правой и левой рукой о землю не менее 5 раз подряд; подбрасывание и ловля мяча не менее 3-4 раз подряд; бросание мяча двумя руками из-за головы сидя; бросание вдаль; попадание в горизонтальную и вертикальную цели с расстояния 2-2,5 м;

ползание, лазанье: ползание на четвереньках «змейкой» между расставленными кеглями, по наклонной доске, по гимнастической скамейке на животе, подтягиваясь руками; проползание в обручи, под дуги; влезание на гимнастическую стенку и спуск с нее, не пропуская реек; переход по гимнастической стенке с пролета на пролет вправо и влево на уровне 1-2 рейки, ползание на четвереньках с опорой на стопы и ладони; подлезание под веревку или дугу, не касаясь руками пола прямо и боком;

ходьба: ходьба обычная, в колонне по одному, придерживаясь указанного направления, с изменением темпа; на носках, на пятках, на внешней стороне стопы, приставным шагом вперед и по шнуру; перешагивая предметы; чередуя мелкий и широкий шаг, «змейкой», с остановкой по сигналу, в противоположную сторону; со сменой ведущего; в чередовании с бегом, прыжками; приставным шагом вперед, в сторону, назад на месте; с разным положением рук (на поясе, в стороны (плечи развести), за спиной);

бег: бег в колонне по одному, на носках, высоко поднимая колени; обегая предметы; на месте; бег в рассыпную по сигналу с последующим нахождением своего места в колонне; в парах; по кругу, держась за руки; со сменой направляющего, меняя направление движения и темп; непрерывный бег 1-1,5 мин; пробегание 30-40 м в чередовании с ходьбой 2-3 раза;

медленный бег 150-200 м; бег на скорость 20 м; челночный бег 2х5 м; перебежание подгруппами по 5-6 человек с одной стороны площадки на другую; бег в рассыпную с ловлей и увертыванием;

прыжки: прыжки на двух ногах на месте, с поворотом вправо и влево, вокруг себя, ноги

вместе-ноги врозь, стараясь достать предмет, подвешенный над головой; подпрыгивание на двух ногах с продвижением вперед на 2-3 м; перепрыгивание через шнур, плоский кубик (высота 5 см), через 4-6 линий (расстояние между линиями 40-50 см); выполнение 20 подпрыгиваний с небольшими перерывами; прыжки в длину с места; спрыгивание со скамейки; прямой галоп; попытки выполнения прыжков с короткой скакалкой; упражнения в равновесии: ходьба по доске, по скамье (с перешагиванием через предметы, с мешочком на голове, с предметом в руках, ставя ногу с носка руки в стороны); ходьба по доске до конца и обратно с поворотом; ходьба по наклонной доске вверх и вниз; стойка на одной ноге, вторая поднята коленом вперед, в сторону, руки в стороны или на пояс; пробегание по наклонной доске вверх и вниз; ходьба по доске и расхождение вдвоем на ней; кружение в одну, затем в другую сторону с платочками, руки на пояс, руки в стороны. Педагог обучает разнообразным упражнениям, которые дети могут переносить в самостоятельную двигательную деятельность.

2)Общеразвивающие упражнения:

упражнения для кистей рук, развития и укрепления мышц рук и плечевого пояса: основные положения и движения рук (в стороны, вперед, вверх, назад, за спину, на пояс, перед грудью); переключивание предмета из одной руки в другую; сгибание и разгибание рук, махи руками; сжимание и разжимание кистей рук, вращение кистями; выполнение упражнений пальчиковой гимнастики; повороты головы вправо и влево, наклоны головы; упражнения для развития и укрепления мышц спины и гибкости позвоночника: наклоны вперед, вправо, влево, повороты корпуса вправо и влево из исходных положений стоя и сидя; поочередное поднятие ног из положения лежа на спине, на животе, стоя на четвереньках;

упражнения для развития и укрепления мышц ног и брюшного пресса: сгибание и разгибание ног; отведение ноги вперед, в сторону, назад; выставление ноги на пятку (носок); приседания на всей стопе и на носках с разведением коленей в стороны; поднятие на носки и опускание на всю ступню; захватывание стопами и переключивание предметов с места на место.

Повышаются требования к детям при выполнении общеразвивающих упражнений. Педагог предлагает выполнять общеразвивающие упражнения из разных исходных положений, в разном темпе (медленном, среднем, быстром) с предметами и без них. К предметам и пособиям, названным ранее, добавляются малые мячи, косички, палки, обручи и другое. Разученные упражнения включаются в комплексы утренней гимнастики, физкультминутки и другие формы физкультурно-оздоровительной работы.

Ритмическая гимнастика:

музыкально-ритмические упражнения, разученные на музыкальном занятии, педагог включает в комплексы общеразвивающих упражнений (простейшие связки упражнений ритмической гимнастики), в физкультминутки и подвижные игры. Рекомендуемые упражнения: ритмичная ходьба под музыку в разном темпе; на носках, топающим шагом, приставным шагом прямо и боком, прямым галопом, по кругу, держась за руки, с высоким подниманием колена на месте и в движении прямо и вокруг себя, подскоки по одному и в парах под музыку; выставление ноги на пятку, на носок, притопывание под ритм, повороты, поочередное «выбрасывание» ног, движение по кругу выполняя шаг с носка, ритмичные хлопки в ладоши под ритмичную музыку, комбинации из двух освоенных движений в сочетании с хлопками.

Строевые упражнения:

педагог предлагает детям следующие строевые упражнения: построение в колонну по одному, по два, по росту, враспынную; размыкание и смыкание на вытянутые руки, равнение по ориентирам и без; перестроение из колонны по одному в колонну по два в движении, со сменой ведущего; из одной колонны или шеренги в звенья на месте и в движении; повороты направо, налево, кругом на месте переступанием и в движении.

Подвижные игры:

педагог продолжает закреплять основные движения и развивать психофизические качества в подвижных играх, поощряет желание выполнять роль водящего, развивает пространственную ориентировку, самостоятельность и инициативность в организации знакомых игр с небольшой группой сверстников; приучает к выполнению правил, поощряет проявление целеустремленности, настойчивости, творческих способностей детей (придумывание и комбинирование движений в игре).

4) Спортивные упражнения:

педагог обучает детей спортивным упражнениям на прогулке или во время физкультурных занятий на свежем воздухе. Катание на санках может быть организовано в самостоятельной двигательной деятельности в зависимости от имеющихся условий, а также региональных и климатических особенностей.

Катание катание на санках друг друга.

Формирование основ здорового образа жизни:

педагог уточняет представления детей о здоровье, факторах, положительно влияющих на него, правилах безопасного поведения в двигательной деятельности (соблюдать очередность при занятиях с оборудованием, не толкать товарища, бегать в колонне, не обгоняя друг друга и другое), способствует пониманию детьми необходимости занятий физической культурой, важности правильного питания, соблюдения гигиены, закаливания для сохранения и укрепления здоровья. Формирует первичные представления об отдельных видах спорта.

Активный отдых.

Физкультурные праздники и досуги: педагог привлекает детей данной возрастной группы к участию в праздниках детей старшего дошкольного возраста в качестве зрителей. Праздники проводятся 2 раза в год, продолжительностью не более 1-1,5 часов.

Досуг организуется 1-2 раза в месяц во второй половине дня преимущественно на свежем воздухе, продолжительностью 20-25 минут. Содержание составляют: подвижные игры, игры с элементами соревнования, аттракционы, музыкально- ритмические и танцевальные упражнения.

Досуги и праздники могут быть направлены на решение задач приобщения к здоровому образу жизни, иметь социально-значимую и патриотическую тематику, посвящаться государственным праздникам, включать подвижные игры народов России.

Дни здоровья проводятся 1 раз в три месяца. В этот день проводятся физкультурно-оздоровительные мероприятия, прогулки, игры на свежем воздухе.

2.1.5.4 От 5 до 6 лет (п.22.6 ФОП ДО)

Основные задачи образовательной деятельности в области физического развития:

- обогащать двигательный опыт, создавать условия для оптимальной двигательной деятельности, развивая умения осознанно, технично, точно, активно выполнять упражнения основной гимнастики, осваивать спортивные упражнения, элементы спортивных игр, элементарные туристские навыки;
- развивать психофизические качества, координацию, мелкую моторику ориентировку в пространстве, равновесие, точность и меткость, воспитывать самоконтроль и самостоятельность, проявлять творчество при выполнении движений и в подвижных играх, соблюдать правила в подвижной игре, взаимодействовать в команде;
- воспитывать патриотические чувства и нравственно-волевые качества в подвижных и спортивных играх, формах активного отдыха;
- продолжать развивать интерес к физической культуре, формировать представления о разных видах спорта и достижениях российских спортсменов;
- укреплять здоровье ребёнка, формировать правильную осанку, укреплять опорно-двигательный аппарат, повышать иммунитет средствами физического воспитания;

- расширять представления о здоровье и его ценности, факторах на него влияющих, оздоровительном воздействии физических упражнений, туризме как форме активного отдыха;

- воспитывать бережное и заботливое отношение к своему здоровью и здоровью окружающих, осознанно соблюдать правила здорового образа жизни и безопасности в двигательной деятельности и во время туристских прогулок и экскурсий.

Содержание образовательной деятельности

Педагог совершенствует двигательные умения и навыки, развивает психофизические качества, обогащает двигательный опыт детей разнообразными физическими упражнениями, поддерживает детскую инициативу. Закрепляет умение осуществлять самоконтроль и оценку качества выполнения упражнений другими детьми; создает условия для освоения элементов спортивных игр, использует игры-эстафеты; поощряет осознанное выполнение упражнений и соблюдение правил в подвижных играх; поддерживает предложенные детьми варианты их усложнения; поощряет проявление нравственно-волевых качеств, дружеских взаимоотношения со сверстниками.

Педагог уточняет, расширяет и закрепляет представления о здоровье и здоровом образе жизни, начинает формировать элементарные представления о разных формах активного отдыха, включая туризм, способствует формированию навыков безопасного поведения в двигательной деятельности. Организует для детей и родителей (законных представителей) туристские прогулки и экскурсии, физкультурные праздники и досуги с соответствующей тематикой.

Основная гимнастика (основные движения, общеразвивающие упражнения, ритмическая гимнастика и строевые упражнения).

Основные движения:

бросание, катание, ловля, метание: прокатывание мяча по гимнастической скамейке, направляя его рукой (правой и левой); прокатывание обруча, бег за ним и ловля; прокатывание набивного мяча; передача мяча друг другу стоя и сидя, в разных построениях; перебрасывание мяча друг другу и ловля его разными способами стоя и сидя, в разных построениях; отбивание мяча об пол на месте 10 раз; ведение мяча 5-6 м; метание в цель одной и двумя руками снизу и из-за головы; метание вдаль предметов разной массы (мешочки, шишки, мячи и другие); перебрасывание мяча из одной руки в другую; подбрасывание и ловля мяча одной рукой 4-5 раз подряд; перебрасывание мяча через сетку, забрасывание его в баскетбольную корзину;

ползание, лазанье: ползание на четвереньках, разными способами (с опорой на ладони и колени, на ступни и ладони, предплечья и колени), ползание на четвереньках по прямой, толкая головой мяч (3-4 м), «змейкой» между кеглями; переползание через несколько предметов подряд, под дугами, в туннеле; ползание на животе; ползание по скамейке с опорой на предплечья и колени; ползание на четвереньках по скамейке назад; проползание под скамейкой; лазанье по гимнастической стенке чередующимся шагом;

ходьба: ходьба обычным шагом, на носках, на пятках, с высоким подниманием колен, приставным шагом в сторону (направо и налево), в полуприседе, мелким и широким шагом, перекатом с пятки на носок, гимнастическим шагом, с закрытыми глазами 3-4 м; ходьба

«змейкой» без ориентиров; в колонне по одному и по два вдоль границ зала, обозначая повороты;

бег: бег в колонне по одному, «змейкой», с перестроением на ходу в пары, звенья, со сменой ведущих; бег с пролезанием в обруч; с ловлей и увертыванием; высоко поднимая колени; между расставленными предметами; группами, догоняя убегающих, и убегая от ловящих; в заданном темпе, обегая предметы; мелким

и широким шагом; непрерывный бег 1,5-2 мин; медленный бег 250-300 м; быстрый бег 10 м 2-3-4 раза; челночный бег 2x10 м, 3x10 м; пробегание на скорость 20 м; бег под вращающейся скакалкой;

прыжки: подпрыгивание на месте одна нога вперед-другая назад, ноги скрестно-ноги врозь; на одной ноге; подпрыгивание с хлопками перед собой, над головой, за спиной; подпрыгивание с ноги на ногу, продвигаясь вперед через начерченные линии, из кружка в кружок; перепрыгивание с места предметы высотой 30 см; спрыгивание с высоты в обозначенное место; подпрыгивание на месте 30-40 раз подряд 2 раза; подпрыгивание на одной ноге 10-15 раз; прыжки на двух ногах с продвижением вперед на 3-4 м; на одной ноге (правой и левой) 2-2,5 м; перепрыгивание боком невысокие препятствия (шнур, канат, кубик); впрыгивание на возвышение 20 см двумя ногами; прыжки в длину с места; в высоту с разбега; в длину с разбега;

прыжки со скакалкой: перешагивание и прыжки через неподвижную скакалку (высота 3-5 см); перепрыгивание через скакалку с одной ноги на другую с места, шагом и бегом; прыжки через скакалку на двух ногах, через вращающуюся скакалку;

упражнения в равновесии: ходьба по шнуру прямо и зигзагообразно, приставляя пятку одной ноги к носку другой; стойка на гимнастической скамье на одной ноге; поднимание на носки и опускание на всю стопу, стоя на скамье; пробегание по скамье; ходьба навстречу и расхождение вдвоем на лежащей на полу доске; ходьба по узкой рейке гимнастической скамейки (с поддержкой); приседание после бега на носках, руки в стороны; кружение парами, держась за руки; «ласточка».

Педагог продолжает обучать разнообразным физическим упражнениям, которые дети самостоятельно и творчески используют в игровой и повседневной деятельности.

Общеразвивающие упражнения:

упражнения для кистей рук, развития и укрепления мышц рук и плечевого пояса: поднимание рук вперед, в стороны, вверх, через стороны вверх (одновременно, поочередно, последовательно); махи руками вперед-назад с хлопком впереди и сзади себя; перекладывание предмета из одной руки в другую впереди и сзади себя; поднимание рук со сцепленными в замок пальцами (кисти повернуть тыльной стороной внутрь); сжимание и разжимание кистей;

упражнения для развития и укрепления мышц спины и гибкости позвоночника: поднимание рук вверх и опускание вниз, стоя у стены, касаясь её затылком, лопатками и ягодицами или лежа на спине; наклоны вперед, касаясь ладонями пола, наклоны вправо и влево; поднимание ног, сгибание и разгибание и скрещивание их из исходного положения лежа на спине;

упражнения для развития и укрепления мышц ног и брюшного пресса: приседание, обхватывая колени руками; махи ногами; поочередное поднимание и опускание ног из положения лежа на спине, руки в упоре; захватывание предметов ступнями и пальцами ног и перекладывание их с места на место.

Педагог поддерживает стремление детей выполнять упражнения с разнообразными предметами (гимнастической палкой, обручем, мячом, скакалкой и другими). Подбирает упражнения из разнообразных исходных положений: сидя, лежа на спине, боку, животе, стоя на коленях, на четвереньках, с разным положением рук и ног (стоя ноги вместе, врозь; руки вниз, на поясе, перед грудью, за спиной). Педагог поддерживает инициативу, самостоятельность и поощряет комбинирование и придумывание детьми новых упражнений. Разученные упражнения включаются в комплексы утренней гимнастики и другие формы физкультурно-оздоровительной работы.

Ритмическая гимнастика:

музыкально-ритмические упражнения и комплексы общеразвивающих упражнений (ритмической гимнастики) педагог включает в содержание физкультурных занятий, некоторые из упражнений в физкультминутки, утреннюю гимнастику, различные формы активного отдыха и подвижные игры. Рекомендуемые упражнения: ходьба и бег в соответствии с общим характером музыки, в разном темпе, на высоких полупальцах, на носках, пружинящим, топающим шагом, «С каблука», вперед и назад (спиной), с высоким подниманием колена (высокий шаг) с

ускорением и замедлением темпа легкий ритмичный бег на носках, различные виды галопа (прямой галоп, боковой галоп, кружение); подскоки на месте и с продвижением вперед, вокруг себя, в сочетании с хлопками и бегом, кружение по одному и в парах, комбинации из двух-трех освоенных движений.

Строчные упражнения:

педагог продолжает обучение детей строевым упражнениям: построение по росту, поддерживая равнение в колонне, шеренге; построение в колонну по одному, в шеренгу, в круг; перестроение в колонну по три, в две шеренги на месте и при передвижении; размыкание в колонне на вытянутые вперед руки, в шеренге на вытянутые руки в стороны; повороты налево, направо, кругом переступанием и прыжком; ходьба «змейкой», расхождение из колонны по одному в разные стороны с последующим слиянием в пары.

Подвижные игры: педагог продолжает закреплять и совершенствовать основные движения детей в сюжетных и несюжетных подвижных играх, в играх с элементами соревнования, играх-эстафетах, оценивает качество движений и поощряет соблюдение правил, помогает быстро ориентироваться в пространстве, наращивать и удерживать скорость, проявлять находчивость, целеустремленность.

Педагог обучает взаимодействию детей в команде, поощряет оказание помощи и взаимовыручки, инициативы при организации игр с небольшой группой сверстников, младшими детьми; воспитывает и поддерживает проявление нравственно-волевых качеств, самостоятельности и сплоченности, чувства ответственности за успехи команды, стремление к победе, стремление к преодолению трудностей; развивает творческие способности, поддерживает инициативу детей в играх (выбор игр, придумывание новых вариантов, комбинирование движений). Способствует формированию духовно-нравственных качеств, основ патриотизма и гражданской идентичности в подвижных играх.

Спортивные игры:

педагог обучает детей элементам спортивных игр, которые проводятся в спортивном зале или на спортивной площадке в зависимости от имеющихся условий и оборудования, а также региональных и климатических особенностей.

Элементы баскетбола: перебрасывание мяча друг другу от груди; ведение мяча правой и левой рукой; забрасывание мяча в корзину двумя руками от груди; игра по упрощенным правилам.

Элементы футбола: отбивание мяча правой и левой ногой в заданном направлении; ведение мяча ногой между и вокруг предметов; отбивание мяча о стенку; передача мяча ногой друг другу (3-5 м); игра по упрощенным правилам.

Спортивные упражнения:

педагог обучает детей спортивным упражнениям на прогулке или во время физкультурных занятий на свежем воздухе в зависимости от условий: наличия оборудования и климатических условий региона.

Катание на санках.

Формирование основ здорового образа жизни:

педагог продолжает уточнять и расширять представления детей о факторах, положительно влияющих на здоровье (правильное питание, выбор полезных продуктов, занятия физкультурой, прогулки на свежем воздухе). Формировать

представления о разных видах спорта (футбол, хоккей, баскетбол, бадминтон, плавание, фигурное катание, художественная и спортивная гимнастика, лыжный спорт и другие) и выдающихся достижениях российских спортсменов, роли физкультуры и спорта для укрепления здоровья.

уточняет и расширяет представления о правилах безопасного поведения в двигательной деятельности (при активном беге, прыжках, взаимодействии с партнером, в играх и упражнениях с мячом, гимнастической палкой, скакалкой, обручем, предметами, пользовании спортивным инвентарем и оборудованием) и учит их соблюдать в ходе туристских прогулок. Продолжает воспитывать заботливое отношение к здоровью своему и окружающих (соблюдать чистоту и правила гигиены, правильно питаться, выполнять профилактические упражнения для сохранения и укрепления здоровья).

Активный отдых.

Физкультурные праздники и досуги: педагоги организуют праздники (2 раза в год, продолжительностью не более 1,5 часов). Содержание праздников составляют ранее освоенные движения, в том числе, спортивные и гимнастические упражнения, подвижные и спортивные игры.

Досуг организуется 1-2 раза в месяц во второй половине дня преимущественно на свежем воздухе, продолжительностью 30-40 минут. Содержание составляют: подвижные игры, игры- эстафеты, музыкально-ритмические упражнения, творческие задания.

Досуги и праздники могут быть направлены на решение задач приобщения к здоровому образу жизни, иметь социально-значимую и патриотическую тематику, посвящаться государственным праздникам, олимпиаде и другим спортивным событиям, включать подвижные игры народов России.

Дни здоровья: педагог проводит 1 раз в квартал. В этот день проводятся оздоровительные мероприятия и туристские прогулки.

Туристские прогулки и экскурсии. Педагог организует для детей непродолжительные пешие прогулки и экскурсии с постепенно удлиняющимися переходами - на стадион, в парк и другое. Время перехода в одну сторону составляет 30-40 минут, общая продолжительность не более 1,5-2 часов. Время непрерывного движения 20 минут, с перерывом между переходами не менее 10 минут. Педагог формирует представления о туризме как виде активного отдыха и способе ознакомления с природой и культурой родного края; при необходимости оказывает помощь в подборе снаряжения (необходимых вещей и одежды) для туристской прогулки, организует наблюдение за природой, обучает ориентироваться на местности, соблюдать правила гигиены и безопасного поведения, осторожность в преодолении препятствий

2.1.5.5 От 6 до 7 лет (п.22.7 ФОП ДО)

Основные задачи образовательной деятельности в области физического развития:

- обогащать двигательный опыт детей с помощью упражнений основной гимнастики, развивать умения технично, точно, осознанно, рационально и выразительно выполнять физические упражнения, осваивать туристские навыки;
- развивать психофизические качества, точность, меткость, глазомер, мелкую моторику, ориентировку в пространстве; самоконтроль, самостоятельность, творчество;
- поощрять соблюдение правил в подвижной игре, проявление инициативы и самостоятельности при её организации, партнерское взаимодействие в команде;
- воспитывать патриотизм, нравственно-волевые качества и гражданскую идентичность в двигательной деятельности и различных формах активного отдыха;

- формировать осознанную потребность в двигательной деятельности, поддерживать интерес к физической культуре и спортивным достижениям России, расширять представления о разных видах спорта;

- сохранять и укреплять здоровье детей средствами физического воспитания, расширять и уточнять представления о здоровье, факторах на него влияющих, средствах его укрепления, туризме, как форме активного отдыха, физической культуре и спорте, спортивных событиях и достижениях, правилах безопасного поведения в двигательной деятельности и при проведении туристских прогулок и экскурсий;

- воспитывать бережное, заботливое отношение к здоровью и человеческой жизни, развивать стремление к сохранению своего здоровья и здоровья окружающих людей, оказывать помощь и поддержку другим людям.

Содержание образовательной деятельности

Педагог создает условия для дальнейшего совершенствования основных движений, развития психофизических качеств и способностей, закрепления общеразвивающих, музыкально-ритмических упражнений и их комбинаций, спортивных упражнений, освоения элементов спортивных игр, игр-эстафет. Поощряет стремление выполнять упражнения технично, рационально, экономно, выразительно, в соответствии с разнообразным характером музыки, ритмом, темпом, амплитудой.

В процессе организации разных форм физкультурно-оздоровительной работы педагог обучает детей следовать инструкции, слышать и выполнять указания, соблюдать дисциплину, осуществлять самоконтроль и давать оценку качества выполнения упражнений.

Поддерживает стремление творчески использовать двигательный опыт в самостоятельной деятельности и на занятиях гимнастикой, самостоятельно организовывать и придумывать подвижные игры, общеразвивающие упражнения, комбинировать их элементы, импровизировать.

Педагог продолжает приобщать детей к здоровому образу жизни: расширяет и уточняет представления о факторах, влияющих на здоровье, способах его сохранения и укрепления, оздоровительных мероприятиях, поддерживает интерес к физической культуре, спорту и туризму, активному отдыху, воспитывает полезные привычки, осознанное, заботливое, бережное отношение к своему здоровью и здоровью окружающих.

Основная гимнастика (основные движения, общеразвивающие упражнения, ритмическая гимнастика и строевые упражнения).

Основные движения:

бросание, катание, ловля, метание: бросание мяча вверх, о землю и ловля его двумя руками не менее 20 раз подряд, одной рукой не менее 10 раз; передача и перебрасывание мяча друг другу сидя по-турецки, лежа на животе и на спине, в ходьбе; прокатывание и перебрасывание друг другу набивных мячей; перебрасывание мяча друг другу снизу, от груди, сверху двумя руками; одной рукой от плеча; передача мяча с отскоком от пола из одной руки в другую; метание в цель из положения стоя на коленях и сидя; метание вдаль, метание в движущуюся цель; забрасывание мяча в баскетбольную корзину; катание мяча правой и левой ногой по прямой, в цель, между предметами, друг другу; ведение мяча, продвигаясь между предметами, по кругу; ведение мяча с выполнением заданий (поворотом, передачей другому).

ползание, лазанье: ползание на четвереньках по гимнастической скамейке вперед и назад; на животе и на спине, отталкиваясь руками и ногами; влезание на гимнастическую стенку до верха и спуск с нее чередующимся шагом одноименным и разноименным способом; перелезание с пролета на пролет по

диагонали; пролезание в обруч разными способами; лазанье по веревочной лестнице; выполнение упражнений на канате (захват каната ступнями ног, выпрямление ног с одновременным сгибанием рук, перехватывание каната руками); влезание по канату на доступную высоту;

ходьба: ходьба обычная, гимнастическим шагом, скрестным шагом, спиной вперед; выпадами, с закрытыми глазами, приставными шагами назад; в приседе, с различными движениями рук, в различных построениях;

бег: бег в колонне по одному, в рассыпную, парами, тройками, четверками; с остановкой по сигналу, в сочетании с прыжками (с линии на линию, из кружка в кружок); высоко поднимая колени, стараясь коснуться коленями ладоней согнутых в локтях рук; с захлестыванием голени назад; выбрасывая прямые ноги вперед; бег 10 м с наименьшим числом шагов; медленный бег

до 2-3 минут; быстрый бег 20 м 2-3 раза с перерывами; челночный бег 3x10 м; бег наперегонки; бег из разных исходных положений (лежа на животе, ногами по направлению к движению, сидя по-турецки, лежа на спине, головой к направлению бега); бег со скакалкой, бег по пересеченной местности;

прыжки: подпрыгивания на двух ногах 30 раз в чередовании с ходьбой, на месте и с поворотом кругом; смещая ноги вправо-влево-вперед-назад, с движениями рук; впрыгивание на предметы высотой 30 см с разбега 3 шага; подпрыгивания вверх из глубокого приседа; прыжки на одной ноге, другой толкая перед собой камешек; прыжки в длину и в высоту с места и с разбега на соревнование;

прыжки с короткой скакалкой: прыжки на двух ногах с промежуточными прыжками и без них; прыжки с ноги на ногу; бег со скакалкой; прыжки через обруч, вращая его как скакалку; прыжки через длинную скакалку: пробегание под вращающейся скакалкой, прыжки через вращающуюся скакалку с места; вбегание под вращающуюся скакалку - прыжок - выбегание; пробегание под вращающейся скакалкой парами.

упражнения в равновесии: подпрыгивание на одной ноге, продвигаясь вперед, другой ногой катя перед собой набивной мяч; стойка на носках; стойка на одной ноге, закрыв по сигналу глаза; ходьба по гимнастической скамейке, с перешагиванием посередине палки, пролезанием в обруч, приседанием и поворотом кругом; ходьба по гимнастической скамейке, приседая на одной ноге, другую пронося прямой вперед сбоку скамейки; ходьба по узкой рейке гимнастической скамейки прямо и боком; ходьба по гимнастической скамейке, на каждый шаг высоко поднимая прямую ногу и делая под ней хлопок; прыжки на одной ноге вперед, удерживая на колени другой ноги мешочек с песком; ходьба по шнуру, опираясь на стопы и ладони; кружение с закрытыми глазами, остановкой и сохранением заданной позы; после бега, прыжков, кружения остановка и выполнение «ласточки».

Педагог способствует совершенствованию двигательных навыков детей, создает условия для поддержания инициативы и развития творчества, выполнения упражнений в различных условиях и комбинациях, использования двигательного опыта в игровой деятельности и повседневной жизни.

Общеразвивающие упражнения:

упражнения для кистей рук, развития и укрепления мышц рук и плечевого пояса: поднимание и опускание рук (одновременное, поочередное и последовательное) вперед, в сторону, вверх, сгибание и разгибание рук; сжимание пальцев в кулак и разжимание; махи и рывки руками; круговые движения вперед и назад; упражнения пальчиковой гимнастики;

упражнения для развития и укрепления мышц спины и гибкости позвоночника: повороты корпуса вправо и влево из разных исходных положений,

наклоны вперед, вправо, влево из положения стоя и сидя; поочередное поднимание и опускание ног лежа на спине;

упражнения для развития и укрепления мышц ног и брюшного пресса: сгибание и разгибание ног, махи ногами из положения стоя, держась за опору, лежа на боку, сидя, стоя на четвереньках; выпады вперед и в сторону; приседания у стены (затылок, лопатки, ягодицы и пятки касаются стены); подошвенное и тыльное сгибание и разгибание стоп; захватывание предметов ступнями и пальцами ног, перекладывание их с места на место.

Педагог проводит с детьми разнообразные упражнения с акцентом на качестве выполнения движений, в том числе, в парах, с предметами и без них, из разных исходных положений, в разном темпе, с разным мышечным напряжением и амплитудой, с музыкальным сопровождением. Предлагает упражнения с разноименными движениями рук и ног, на ориентировку в пространстве, с усложнением исходных положений и техники выполнения (вращать обруч одной рукой вокруг вертикальной оси, на предплечье и кистях рук, перед собой и сбоку и другое). Педагог поддерживает и поощряет инициативу, самостоятельность и творчество детей (придумать новое упражнение или комбинацию из знакомых движений). Разученные упражнения включаются в комплексы утренней гимнастики, физкультурминутки и другие формы физкультурно-оздоровительной работы.

Ритмическая гимнастика:

музыкально-ритмические упражнения и комплексы общеразвивающих упражнений (ритмической гимнастики) педагог включает в содержание физкультурных занятий, в физкультурминутки, утреннюю гимнастику, различные формы активного отдыха и подвижные игры. Могут быть использованы следующие упражнения, разученные на музыкальных занятиях: танцевальный шаг польки, переменный шаг, шаг с притопом, с хлопками, поочередное выбрасывание ног вперед в прыжке, на носок, приставной шаг с приседанием и без, с продвижением вперед, назад а сторону, кружение, подскоки, приседание с выставлением ноги вперед, в сторону на носок и на пятку, комбинации из двух-трех движений в сочетании с хлопками, с притопом, движениями рук, в сторону в такт и ритм музыки.

Строевые упражнения:

педагог совершенствует навыки детей в построении, перестроении, передвижении строем: быстрое и самостоятельное построение в колонну по одному и по два, в круг, в шеренгу; равнение в колонне, шеренге; перестроение из одной колонны в колонну по двое, по трое, по четыре на ходу, из одного круга в несколько (2-3); расчет на первый - второй и перестроение из одной шеренги в две; размыкание и смыкание приставным шагом; повороты направо, налево, кругом; повороты во время ходьбы на углах площадки.

Подвижные игры: педагог продолжает знакомить детей подвижным играм, поощряет использование детьми в самостоятельной деятельности разнообразных по содержанию подвижных игр (в том числе, игр с элементами соревнования, игр-эстафет), способствующих развитию психофизических и личностных качеств, координации движений, умению ориентироваться в пространстве.

Педагог поддерживает стремление детей самостоятельно организовывать знакомые подвижные игры со сверстниками, справедливо оценивать свои результаты и результаты товарищей; побуждает проявлять смелость, находчивость, волевые качества, честность, целеустремленность. Поощряет творчество детей, желание детей придумывать варианты игр, комбинировать движения, импровизировать. Продолжает воспитывать сплоченность, взаимопомощь, чувство ответственности за успехи и достижения команды, стремление вносить свой вклад в победу команды, преодолевать трудности. Способствует формированию духовно- нравственных качеств, основ патриотизма и гражданской идентичности.

Спортивные игры:

педагог обучает детей элементам спортивных игр, которые проводятся в спортивном зале или на площадке в зависимости от имеющихся условий и оборудования, а также региональных и климатических особенностей.

Элементы баскетбола: передача мяча друг другу (двумя руками от груди, одной рукой от плеча); перебрасывание мяча друг другу двумя руками от груди, стоя напротив друг друга и в движении; ловля летящего мяча на разной высоте (на уровне груди, над головой, сбоку, снизу, у пола и тому подобное) и с разных сторон; забрасывание мяча в корзину двумя руками из-за головы, от плеча; ведение мяча одной рукой, передавая его из одной руки в другую, передвигаясь в разных направлениях, останавливаясь и снова передвигаясь по сигналу.

Элементы футбола: передача мяча друг другу, отбивая его правой и левой ногой, стоя на месте; ведение мяча «змейкой» между расставленными предметами, попадание в предметы, забивание мяча в ворота, игра по упрощенным правилам.

Спортивные упражнения:

педагог продолжает обучать детей спортивным упражнениям на прогулке или во время физкультурных занятий на свежем воздухе в зависимости от имеющихся условий, а также региональных и климатических особенностей.

Катание на санках: игровые задания и соревнования в катании на санях на скорость.

Формирование основ здорового образа жизни:

педагог расширяет, уточняет и закрепляет представления о факторах, положительно влияющих на здоровье, роли физической культуры и спорта в укреплении здоровья; разных видах спорта (санный спорт, борьба, теннис, синхронное плавание и другие), спортивных событиях и достижениях отечественных спортсменов. Дает доступные по возрасту представления о профилактике и охране здоровья, правилах безопасного поведения в двигательной деятельности (при активном беге, прыжках, играх-эстафетах, взаимодействии с партнером, в играх и упражнениях с мячом, гимнастической палкой, скакалкой, обручем, предметами, пользовании спортивным инвентарем, оборудованием), во время туристских прогулок и экскурсий. Приучает детей следить за своей осанкой, формирует представление о том, как оказывать элементарную первую помощь, оценивать свое самочувствие; воспитывает чувство сострадания к людям с особенностями здоровья, поддерживает стремление детей заботиться о своем здоровье и самочувствии других людей.

Активный отдых.

Физкультурные праздники и досуги: педагоги организуют праздники (2 раза в год, продолжительностью не более 1,5 часов). Содержание праздников предусматривают сезонные спортивные упражнения, элементы соревнования, с включением игр-эстафет, спортивных игр, на базе ранее освоенных физических упражнений.

Досуг организуется 1-2 раза в месяц во второй половине дня преимущественно на свежем воздухе, продолжительностью 40-45 минут. Содержание досуга включает: подвижные игры, в том числе, игры народов России, игры-эстафеты, музыкально-ритмические упражнения, импровизацию, танцевальные упражнения, творческие задания.

Досуги и праздники направлены на решение задач приобщения к здоровому образу жизни, должны иметь социально-значимую и патриотическую тематику, посвящаться государственным праздникам, ярким спортивным событиям и достижениям выдающихся спортсменов.

Дни здоровья: проводятся 1 раз в квартал. В этот день педагог организует оздоровительные мероприятия, в том числе физкультурные досуги, и туристские прогулки.

Туристские прогулки и экскурсии организуются при наличии возможностей дополнительного сопровождения и организации санитарных стоянок.

Педагог организует пешеходные прогулки. Время перехода в одну сторону составляет 35- 40 минут, общая продолжительность не более 2-2,5 часов. Время непрерывного движения 20-30 минут, с перерывом между переходами не менее 10 минут. В ходе туристской прогулки с детьми проводятся подвижные игры и соревнования, наблюдения за природой родного края, ознакомление с памятниками истории, боевой и трудовой славы, трудом людей разных профессий.

Для организации детского туризма педагог формирует представления о туризме, как форме активного отдыха, туристских маршрутах, видах туризма, правилах безопасности и ориентировки на местности: правильно по погоде одеваться для прогулки, знать содержимое походной аптечки, укладывать рюкзак весом от 500 гр. до 1 кг (более тяжелые вещи класть на дно, скручивать валиком и аккуратно укладывать запасные вещи и коврик, продукты, мелкие вещи, игрушки, регулировать лямки); преодолевать несложные препятствия на пути, наблюдать за природой и фиксировать результаты наблюдений, ориентироваться на местности, оказывать помощь товарищу, осуществлять страховку при преодолении препятствий, соблюдать правила гигиены и безопасного поведения во время туристской прогулки.

Решение совокупных задач воспитания в рамках образовательной области «Физическое развитие» направлено на приобщение детей к ценностям «Жизнь», «Здоровье», что предполагает:

- воспитание осознанного отношения к жизни как основоположной ценности и здоровью как совокупности физического, духовного и социального благополучия человека;

- формирование у ребёнка возрастосообразных представлений и знаний в области физической культуры, здоровья и безопасного образа жизни;

- становление эмоционально-ценностного отношения к здоровому образу жизни, физическим упражнениям, подвижным играм, закаливанию организма, гигиеническим нормам и правилам;

- воспитание активности, самостоятельности, самоуважения, коммуникабельности, уверенности и других личностных качеств;

- приобщение детей к ценностям, нормам и знаниям физической культуры в целях их физического развития и саморазвития;

- формирование у ребёнка основных гигиенических навыков, представлений о здоровом образе жизни.

Реализация задач данной образовательной области происходит в следующих видах образовательной деятельности: «Основная гимнастика» (*основные движения, общеразвивающие упражнения*), «Подвижные игры», «Спортивные упражнения» реализуются через занятие по «Физической культуре» во всех возрастных группах. «Формирование основ здорового образа жизни» осуществляется в образовательной деятельности «Формирование основ безопасности». «Активный отдых» в соответствии с циклограммой деятельности во всех возрастных группах: физкультурный досуг – 1 раз в месяц, «День здоровья» -1 раз в квартал, начиная со второй младшей группы.

2.1.6 Содержание Программы, формируемой участниками образовательных отношений, разработанной с учетом образовательных потребностей , интересов и мотивов детей , членов их семей и педагогов

2.1.6.1 Программа «Приключения кота Белобока, или экономика для малышей» для детей 5-7 лет (удовлетворяет образовательные потребности обучающихся)

Программа «Приключения кота Белобока, или экономика для малышей» учитывает образовательные потребности, интересы и мотивы детей и членов семей воспитанников. Изучение образовательных потребностей и запросов, обучающихся и

родителей проведено с целью выбора парциальной образовательной программы в части, формируемой участниками образовательных отношений Образовательной программы дошкольного образования МДОБУ «Детский сад №20». Родители стали объектом опроса, так как они выступают основными заказчиками образовательных услуг для своих детей, как представители их интересов. Родители являются источником вербализации образовательной потребности ребенка. С целью выбора парциальной программы в МДОБУ «Детский сад №20» проводилось маркетинговое исследование, включающее SWOT-анализ, опросы и анкетирование родителей, педагогов, наблюдение за образовательными потребностями, мотивами и интересами детей.

В опросе приняло 146 (84)% родителей обучающихся в МДОБУ «Детский сад №20», из них 20 родителя детей с ОВЗ. На основе данных, полученных в опросе с родителями, был составлен следующий запрос образовательных потребностей родителей и обучающихся:

— 61% родителей детей старшего дошкольного возраста отметили, что на современном этапе важно экономического воспитание дошкольников, что подтверждает реализацию парциальной образовательной программы «Приключения кота Белобока, или экономика для малышей».

Таким образом, рейтинг результатов опроса родителей показал востребованность парциальной образовательной Программы.

Программа учитывает потребности, интересы и мотивы педагогов и ориентирована на возможности педагогического коллектива. Была проведена беседа с педагогами о программах. Педагоги отметили, что в старшем дошкольном возрасте вполне возможно знакомить ребенка с миром экономики как с одной из неотъемлемых сторон социальной жизни. При этом экономическое воспитание способно обогатить социально-коммуникативное и познавательное развитие старших дошкольников. Кроме того, правильно организованное экономическое воспитание способствует нравственному развитию ребенка. Дети осваивают взаимосвязь понятий «труд — продукт — деньги» и то, что стоимость продукта зависит от его качества. В детях воспитывается уважение к людям, умеющим трудиться и честно зарабатывать деньги; формируются базисные качества экономической деятельности: бережливость, экономность, рациональность, деловитость, трудолюбие.

В своих играх дети пользуются экономическими понятиями: покупают, работают, получают деньги. Эти ситуации условные, «как будто», но в них дети закрепляют и уточняют многие житейские мудрости, проигрывают роли членов семьи.

Работа по программе будет способствовать формированию и развитию у детей воображения, коммуникативных способностей, навыков взаимодействия со взрослыми и другими детьми, первоначальных навыков самопознания, самооценки и саморазвития личности.

Экономическое воспитание старших дошкольников не предполагает подготовки будущих экономистов. Оно ставит цели, близкие и нужные каждому человеку, его семье, окружению. Экономическое образование, по большому счету, призвано воспитывать хозяина — собственной жизни, своей семьи, страны, человека, способного разбираться как в домашнем хозяйстве, так и в базовых принципах, на которых строятся производственные и товарно-денежные отношения, народное хозяйство страны в целом.









В результате освоения Программы у детей формируются следующие понятия и представления:

- Деньги не появляются сами собой, а зарабатываются.
- Сначала зарабатываем – потом тратим: соответственно, чем больше зарабатываешь и разумнее тратишь, тем больше можешь купить.
- Стоимость товара зависит от его качества, нужности и от того, насколько сложно его произвести (а товар в магазине – это результат труда других людей,

поэтому он стоит денег; люди как бы меняют свой труд на труд других людей, и в этой цепочке деньги – это посредник).

- Деньги любят счет (дети должны уметь считать деньги, например, сдачу в магазине, деньги, которые они могут потратить в магазине).
- Финансы нужно планировать (приучаем вести учет доходов и расходов в краткосрочном периоде).
- Твои деньги бывают объектом чужого интереса (дети должны знать элементарные правила финансовой безопасности).
- Не все продается и покупается (дети должны понимать, что главные ценности – жизнь, отношения, радость близких людей – за деньги не купишь).
- Финансы – это интересно и увлекательно

Парциальная образовательная программа дошкольного образования «Приключения кота Белобок, или экономика для малышей» реализуется в старшей, подготовительной к школе группах и дополняет содержание образовательной области «Познавательное развитие». Содержание парциальной образовательной Программы включает 2 модулей, каждый модуль раскрывается в нескольких темах.

Старшая группа I. Базовый модуль «Финансовая азбука»	Подготовительная I. Расширенный модуль «Занимательные финансы»
<ul style="list-style-type: none">  Потребность;  Труд;  Товар;  Деньги;  Семейный бюджет. 	<ul style="list-style-type: none">  Потребность и труд;  Деньги;  Семейный бюджет.

Тематическое планирование по реализации программы «Приключения кота Белобок, или экономика для малышей» в группах комбинированной направленности для детей 5-6 лет

№ п/п	Тема	Педагогические средства
1	Входная диагностика по базовому модулю «Финансовая азбука»	Чтение и анализ сказки, беседа, упражнения, работа с карточками, игровое упражнение
БАЗОВЫЙ МОДУЛЬ «ФИНАНСОВАЯ АЗБУКА»		
Раздел 1. Потребности		
2	Тема «Что такое потребности»	Дидактическая игра «Заветные желания», демонстрация фрагмента мультфильма «Телефон», беседа, загадки, чтение и анализ сказки, упражнение
3	Тема «Что необходимо человеку?»	Демонстрация фрагмента мультфильма «Урокитетушки Совы», беседа, дидактическая игра «Кому что нужно?», упражнение
4	Тема «Потребности семьи»	Беседа, дидактическая игра «Потребности семьи», упражнения
5	Тема «Что мне нужно?»	Беседа, изобразительная деятельность, упражнения
6	Тема «Шкатулка с желаниями»	Беседа, сюжетная игра, игра с правилами
Раздел 2. Труд		
7	Тема «Как Кот Белобок лень преодолел»	Беседа, чтение художественной литературы, упражнение
8	Тема «Как кот Белобок решил домпостроить»	Чтение художественной литературы, демонстрация фрагмента мультфильма, беседа, ситуативный разговор, игровые упражнения

9	Тема «Почему все взрослые работают?»	Беседа, соревнование, дидактическая игра, упражнение
10	Тема «Путешествие в Страну профессий»	Сюжетно-ролевая игра, беседа, отгадывание загадок, игровое упражнение
11	Тема «Всякому делу учиться надо»	Беседа, просмотр мультфильма, выставка рисунков
Раздел 3. Товар		
12	Тема «Как кот Белобокузнал, что такое товар»	Беседа, дидактическая игра, упражнение
13	Тема «В гостях у кота Белобока»	Чтение художественной литературы, беседа, дидактическая игра, отгадывание загадок, изобразительная деятельность
14	Тема «Что такое стоимость товара?»	Беседа, дидактическая игра, упражнение
15	Тема «Обмен и покупка товаров»	Беседа, дидактическая игра, решение экономических задач
16	Тема «Что такое цена?»	Чтение художественной литературы, беседа, просмотр мультфильма, решение экономических задач, упражнение
17	Тема «Ярмарка»	Чтение художественной литературы, беседа, ролевая игра
18	Тема «Приобрел вещь – умей с ней обращаться»	Рассказ-визуализация, беседа-размышление, детская мастерская, подвижная игра
Раздел 4. Деньги		
19	Тема «Что такое деньги?»	Рассказ, беседа, просмотр мультфильма
20	Тема «Для чего родители ходят на работу»	Рассказ, дидактическая игра, подвижная игра, изобразительная деятельность
21	Тема «Деньги. Монета. Банкнота».	Беседа, дидактическая игра, изобразительная деятельность
22	Тема «Жители кошелька»	Сюжетно-ролевая игра с подвижными элементами
23	Тема «Путешествие денег в разные страны»	Подвижная игра, беседа-рассуждение, творческая изобразительная деятельность
24	Тема «Дом, где живут деньги»	Заочная экскурсия, просмотр мультфильма
25	Тема «Кот Белобок идет в банк»	Виртуальная экскурсия, беседа, дидактическая игра
26	Тема «Как правильно тратить деньги?»	Беседа, упражнения, просмотр мультфильма
Раздел 5. Семейный бюджет		
27	Тема «Доверили Андрюше вести бюджет семьи...»	Метод моделирования, беседа, анализ игровой ситуации, чтение художественной литературы, проблемный диалог, решение арифметических задач, дидактическая игра «Доход–расход»
28	Тема «Семейный бюджет»	Просмотр мультфильма, обсуждение проблемный диалог, анализ игровой ситуации, дидактическая игра
29	Тема «Как приходят деньги в семью Андрюши или азбука доходов»	Психологическая разминка, моделирование, проблемный диалог, решение арифметических задач, составление обобщающих рассказов, дидактическая игра «Семейный бюджет»
30	Тема «Андрюша с мамой идут в магазин»	Чтение художественной литературы, беседа по содержанию, загадки, составление рассказов
31	Тема «Семейные доходы и расходы»	Моделирование, объяснение, проблемный диалог, загадки, мозговой штурм, анализ домашнего задания, составление обобщающих рассказов, дидактическая игра «Семейные расходы», составление экономического словаря
32	Тема «Как распределить бюджет семьи»	Чтение художественной литературы, обсуждение, проблемный диалог, игра
33	Тема «Аукцион знаний, или Как накопить на любимую игрушку»	Викторина, упражнения, проблемная ситуация, игра-соревнование, игра размышление, кроссворд, чтение художественной литературы

34	Тема «Идем в магазин»	Сюжетно-ролевая игра
35	Тема «Экономическая игра «Что? Где? Когда?»»	Игра-викторина
36	Диагностика по итогам изучения базового модуля «Финансовая азбука»	Беседа, упражнения, работа с карточками, демонстрация компьютерных слайдов, загадки, игры, составление рассказа

Тематическое планирование по реализации программы «Приключения кота Белобок, или экономика для малышей» в группах комбинированной направленности для детей 6-7 лет

Расширенный модуль «Занимательные финансы»		
Раздел 1. «ПОТРЕБНОСТИ И ТРУД»		
1	Тема «Как кот Белобок узнал, откуда берутся товары в магазине»	Чтение художественной литературы, беседа, изобразительная деятельность
2	Тема «Мир профессий транспорта»	Беседа-визуализация, дидактическая и подвижная игры изобразительная деятельность, решение проблемной ситуации.
3	Тема «Как кот Белобок спасателям помогал»	Чтение художественной литературы, беседа, рассказ, демонстрация мультфильма, подвижная игра
4	Тема «Повар – вкусная профессия»	Беседа, рассказ-визуализация, отгадывание загадок, экскурсия, игровая деятельность
5	Тема «Профессии модного мира»	Чтение художественной литературы, беседа, отгадывание загадок, подвижная игра, рассказ- визуализация, мастерская по изготовлению продуктов детского творчества, моделирование
6	Тема «Профессии важнее на свете не бывает»	Чтение художественной литературы, беседа, демонстрация презентации, отгадывание загадок, дидактическая игра, сюжетно-ролевая игра
7	Тема «От купца до продавца»	Рассказ-визуализация, отгадывание загадок, дидактическая игра, изобразительная деятельность
8	Тема «Программист – великий волшебник»	Чтение художественной литературы, беседа, отгадывание загадок, демонстрация презентации, игра-пазл
9	Тема «Сила печатного слова»	Чтение художественной литературы, беседа, отгадывание загадок, дидактическая игра, подвижная игра, изобразительная деятельность
10	Тема «На страже закона»	Просмотр мультфильма, чтение художественной литературы, беседа, игра, отгадывание загадок
11	Тема «Профессий много в мире есть»	Интерактивная игра, беседа, отгадывание загадок
12	Тема «В мире профессий»	Закрепление знаний посредством составления обобщающих рассказов, дидактическая игра
Раздел 2. «ДЕНЬГИ»		
13	Тема «Как кот Белобок узнал, откуда появились деньги»	Рассказ, беседа, дидактическая игра
14	Тема «Как кот Белобок узнал, что такое номинал и как деньги разменивают»	Рассказ, дидактическая игра, подвижная игра
15	Тема «Как поступать деньгами?»	Беседа, дидактическое упражнение, подвижная игра
16	Тема «Как кот Белобок узнал, что магазины бывают разные»	Рассказ, дидактическая игра
17	Тема «Как правильно делать покупки»	Рассказ, дидактическая игра, подвижная игра
18	Тема «Как кот Белобок в магазин ходил»	Рассказ, дидактическая игра
19	Тема «Как правильно выбирать товары в магазине»	Рассказ, сюжетно-ролевая игра, дидактическая игра, подвижная игра
20	Тема «Центральный банк»	Театрализованная игра, рассказ, дидактическая игра, беседа

21	Тема «Профессии работников банка»	Беседа, рассказ, сюжетно-ролевая игра, дидактическая игра, подвижная игра
22	Тема «Раз не найден КЛАД – беги в банке делать ВКЛАД»	Сказка с элементами театрализации, ее обсуждение, обучающая наглядная демонстрация
23	Тема «Ежик берет деньги в банке»	Мастерская по изготовлению продуктов детского творчества, дидактическое упражнение
Раздел 3. СЕМЕЙНЫЙ БЮДЖЕТ»		
24	Тема «Бюджет моей семьи»	Сюжетно-ролевая игра, изобразительная деятельность
25	Тема «Семейные расходы»	Дидактическая игра, беседа, изобразительная деятельность
26	Тема «Как стать экономным»	Просмотр мультфильма, обсуждение, проблемный диалог, дидактическая игра
27	Тема «Сбережения»	Беседа, анализ игровой ситуации, подвижная игра, выставка
28	Тема «Копилка»	Ситуация проектирования, чтение художественной литературы, обобщение полученных знаний, показ, объяснение, упражнения, закрепление знаний посредством практических действий, выставка
29	Тема «Копилка»	Упражнения, отгадывание загадок, объяснение, дидактическая игра, составление описательного рассказа
30	Тема «Кошелек»	Мастерская по изготовлению продуктов детского творчества, сюрпризный момент, показ, объяснение, упражнение, чтение художественной литературы, дидактическая игра
31	Тема «Занимательная экономика от кота Белобока»	Чтение художественной литературы, беседа, анализ игровой ситуации, объяснение, проблемный диалог, решение арифметических задач, дидактическая игра
32	Тема «Тетушка Сова»	Чтение художественной литературы, демонстрация иллюстраций, объяснение, показ способа действий, моделирование, подвижная игра
33	Тема «Карманные деньги»	Просмотр мультфильма, беседа, дидактическая игра, проблемный диалог
34	Тема «Путешествие Финансовой азбуке»	Экономическая игра – КВН
35-36	Диагностика по итогам изучения образовательного курса	Беседа, упражнения, работа с карточками, загадки, игры, проблемные ситуации, творческие задания

2.2 Описание вариативных форм, способов, методов и средств реализации Программы с учетом возрастных и индивидуальных особенностей воспитанников, специфика их образовательных потребностей и интересов

При реализации образовательных программ дошкольного образования используются различные образовательные технологии, в том числе дистанционные образовательные технологии, электронное обучение, исключая образовательные технологии, которые могут нанести вред здоровью детей. Применение электронного обучения, дистанционных образовательных технологий, а также работа с электронными средствами обучения при реализации Федеральной программы должны осуществляться в соответствии с требованиями СП 2.4.3648-20 и СанПиН 1.2.3685-21.

Если в регионе неблагоприятная эпидемиологическая обстановка, существует высокий риск заражения детей инфекционными заболеваниями, в том числе коронавирусной инфекцией, любые формы работы с детьми, которые предполагают массовость, например, концерты, праздники, спортивные соревнования и т.д. отменяются. Дошкольная образовательная организация вправе применять дистанционные образовательные технологии при реализации образовательной программы дошкольного образования.

Формы, способы, методы и средства реализации Программы педагог определяет самостоятельно в соответствии с задачами воспитания и обучения, возрастными и индивидуальными особенностями детей, спецификой их образовательных

потребностей и интересов. Существенное значение имеют сформировавшиеся у педагога практики воспитания и обучения детей, оценка результативности форм, методов, средств образовательной деятельности применительно к конкретной возрастной группе детей

Согласно ФГОС ДО педагоги дошкольной образовательной организации используют различные формы реализации Программы в соответствии с видом детской деятельности и возрастными особенностями детей:

1. В раннем возрасте (2 - 3 года):

- предметная деятельность (орудийно-предметные действия - ест ложкой, пьет из кружки и другое);
- экспериментирование с материалами и веществами (песок, вода, тесто и другие);
- ситуативно-деловое общение со взрослым и эмоционально-практическое со сверстниками под руководством взрослого;
- двигательная деятельность (основные движения, общеразвивающие упражнения, простые подвижные игры);
- игровая деятельность (отобразительная и сюжетно-отобразительная игра, игры с дидактическими игрушками);
- речевая (понимание речи взрослого, слушание и понимание стихов, активная речь);
- изобразительная деятельность (рисование, лепка) и конструирование из мелкого и крупного строительного материала;
- самообслуживание и элементарные труд действия (убирает игрушки, подметает веником, поливает цветы из лейки и другое);
- музыкальная деятельность (слушание музыки и исполнительство, музыкально- ритмические движения).

2. В дошкольном возрасте (3 года - 8 лет):

- игровая деятельность (сюжетно-ролевая, театрализованная, режиссерская, строительно- конструктивная, дидактическая, подвижная и другие);
- со взрослым (ситуативно-деловое, внеситуативно-познавательное, внеситуативно-личностное) и сверстниками (ситуативно-деловое, внеситуативно-деловое);
- речевая деятельность (слушание речи взрослого и сверстников, активная диалогическая и монологическая речь);
- познавательно-исследовательская деятельность и экспериментирование; изобразительная деятельность (рисование, лепка, аппликация) и конструирование из разных материалов по образцу, условию и замыслу ребенка;
- двигательная деятельность (основные виды движений, общеразвивающие и спортивные упражнения, подвижные и элементы спортивных игр и другие);
- элементарная трудовая деятельность (самообслуживание, хозяйственно - бытовой труд, труд в природе, ручной труд);
- музыкальная деятельность (слушание и понимание музыкальных произведений, пение, музыкально-ритмические движения, игра на детских музыкальных инструментах).

Средства воспитания и обучения, в том числе технические, соответствующие материалы (в том числе расходные), игровое, спортивное, оздоровительное оборудование, инвентарь, необходимые для реализации Программы, которые используются для развития следующих видов деятельности детей:

- двигательной (оборудование для ходьбы, бега, ползания, лазанья, прыгания, занятий с мячом и другое);
- предметной (образные и дидактические игрушки, реальные предметы и другое);
- игровой (игры, игрушки, игровое оборудование и другое);
- коммуникативной (дидактический материал, предметы, игрушки, видеофильмы и другое);

- познавательно-исследовательской и экспериментирования (натуральные предметы и оборудование для исследования и образно-символический материал, в том числе макеты, плакаты, модели, схемы и другое);
 - чтения художественной литературы (книги для детского чтения, в том числе аудиокниги, иллюстративный материал);
 - трудовой (оборудование и инвентарь для всех видов труда);
 - продуктивной (оборудование и материалы для лепки, аппликации, рисования и конструирования);
 - музыкальной (детские музыкальные инструменты, дидактический материал и другое).
- Вариативность форм, методов и средств реализации Программы зависит не только от учета возрастных особенностей обучающихся, их индивидуальных и особых образовательных потребностей, но и от личных интересов, мотивов, ожиданий, желаний детей.

Важное значение имеет признание приоритетной субъективной позиции ребенка в образовательном процессе.

При выборе форм, методов, средств реализации Программы педагоги учитывают субъектные проявления ребенка в деятельности: интерес к миру и культуре; избирательное отношение к социокультурным объектам и разным видам деятельности; инициативность и желание заниматься той или иной деятельностью; самостоятельность в выборе и осуществлении деятельности; творчество в интерпретации объектов культуры и создании продуктов деятельности.

Выбор педагогов МДОБУ «Детский сад №20» педагогически обоснованных форм, методов, средств реализации Программы, адекватных образовательным потребностям и предпочтениям детей, их соотношение и интеграция при решении задач воспитания и обучения обеспечивает их вариативность.

Возраст	Формы работы	Способы	Методы	Средства
Социально-коммуникативное развитие				
2-3 года	Индивидуальная Подгрупповая Групповая Совместная игра со сверстниками Совместная деятельность воспитателя детьми Самостоятельная деятельность детей	Игровая беседа элементами движений Чтение Рассматривание Момент радости Показ способов действия День открытых дверей	Словесные Наглядные Практические	Картинки Игровые пособия Дидактический материал (раздаточный материал) ТСО
3-4 года	подгрупповая групповая совместная деятельность педагога с детьми индивидуальная	наблюдение рассматривание показ способов действий поручения игровая ситуация подражательные упражнения экспериментирование дидактическая игра сюжетно-ролевая игра загадывание загадок рассказ педагога беседа чтение художественной литературы указание	наглядные практические игровые словесные	демонстрационные и учебно-наглядные пособия дидактический материал макеты оборудование и инвентарь для организации труда

		пояснение объяснение досуг		
4-5 лет	подгрупповая групповая совместная деятельность педагога с детьми индивидуальная	наблюдение рассматривание показ способов действий поручения игровая ситуация подражательные упражнения экспериментирование дидактическая игра сюжетно-ролевая игра загадывание загадок рассказ педагога беседа чтение художественной литературы указание пояснение объяснение досуг	наглядные практические игровые словесные	демонстрационные и учебно- наглядные пособия дидактический материал макеты оборудование и инвентарь для организации труда
5-6 лет	самостоятельная деятельность детей	экскурсия конструктивные и творческие упражнения проблемные ситуации опыты моделирование введение элементов соревнования проект викторина	наглядные практические игровые словесные проектный	ИКТ
6-7 лет	самостоятельная деятельность детей	экскурсия конструктивные и творческие упражнения проблемные ситуации опыты моделирование введение элементов соревнования проект викторина	проектный наглядные практические игровые словесные	ИКТ
Познавательное развитие				
2-3 года	Индивидуальная Подгрупповая Групповая Совместная игра со сверстниками Совместная деятельность воспитателя детьми Самостоятельная деятельность детей	Рассматривание Наблюдение Играэксперименти рование Исследовательская деятельность Конструирование Развивающая игра Экскурсия Интегративная деятельность	Словесные Наглядные Практические	Предметы материальной культуры: Натуральные объекты: объекты растительного и животного мира, реальные предметы Изобразительная наглядность

				Игровые пособия Макеты Альбомы Дидактический материал (раздаточный материал)
3-4 года	подгрупповая групповая индивидуальная педагога с детьми совместная деятельность	наблюдение рассматривание показ образца игровое упражнение чтение дидактическая игра показ способа действия игра-эксперимент объяснение досуг игровая ситуация рассказ беседа чтение литературы	наглядные практические игровые словесные	учебно-наглядный материал раздаточный материал оборудование для организации познавательной- исследовательской деятельности натуральные объекты: комнатные растения
4-5 лет	подгрупповая групповая индивидуальная педагога с детьми совместная деятельность	наблюдение рассматривание показ образца игровое упражнение чтение дидактическая игра показ способа действия игра-эксперимент объяснение досуг игровая ситуация рассказ беседа чтение литературы	наглядные практические игровые словесные	учебно-наглядный материал раздаточный материал оборудование для организации познавательной- исследовательской деятельности натуральные объекты: комнатные растения
5-6 лет	самостоятельная деятельность детей	экскурсия конструктивное упражнение проблемная ситуация моделирование конструирование развивающие игры соревнования путешествия	проектный наглядные практические игровые словесные	Модели энциклопедии
6-7 лет	самостоятельная деятельность детей	экскурсия конструктивное упражнение проблемная ситуация моделирование конструирование развивающие игры соревнования, путешествия	проектный наглядные практические игровые словесные	Модели энциклопедии
Речевое развитие				
2-3 года	Индивидуальная Подгрупповая Групповая Совместная игра со сверстниками Совместная деятельность воспитателя с детьми	Беседа после чтения Рассматривание Игровая ситуация Дидактические игры Прослушивание Повторение	Словесные Наглядные Практически е	Предметы материальной культуры: Натуральные объекты Игровые пособия Альбомы Дидактический материал (раздаточный материал) - ТСО

	Самостоятельная			
3-4 года	подгрупповая групповая индивидуальная педагога с детьми совместная деятельность самостоятельная деятельность детей	подражательное упражнение досуг драматизация беседа чтение художественной литературы составление рассказа рассказывание по картине заучивание словесные игры мини-викторина	наглядные практические игровые словесные	учебно-наглядные пособия раздаточный материал детская литература иллюстрации
4-5 лет	подгрупповая групповая индивидуальная педагога с детьми совместная деятельность самостоятельная деятельность детей	подражательное упражнение досуг драматизация беседа чтение художественной литературы составление рассказа рассказывание по картине заучивание словесные игры мини-викторина	наглядные практические игровые словесные	учебно-наглядные пособия раздаточный материал детская литература иллюстрации
5-6 лет	подгрупповая групповая индивидуальная педагога с детьми совместная деятельность самостоятельная деятельность детей	творческое упражнение воображаемая ситуация инсценирование театрализованная игра игра- фантазирование пересказ лексические упражнения литературный калейдоскоп дидактическая игра сопоставление рассказа по картинкам	проектный	альбомы мнемотаблицы
6-7 лет	подгрупповая групповая индивидуальная педагога с детьми совместная деятельность самостоятельная деятельность детей	творческое упражнение воображаемая ситуация инсценирование театрализованная игра игра- фантазирование пересказ лексические упражнения литературный калейдоскоп дидактическая игра сопоставление рассказа по картинкам	проектный	альбомы мнемотаблицы
Художественно-эстетическое развитие				
2-3 года	Индивидуальная Подгрупповая Групповая Совместная игра со сверстниками Совместная	Изготовление украшений для группового помещения к праздникам, предметов для игры	Словесные Наглядные Практические	Предметы материальной культуры Натуральные объекты: объекты растительного и животного мира Изобразительная

	деятельность воспитателя с детьми Самостоятельная деятельность детей	Рассматривание эстетически привлекательных предметов (овощей, фруктов, деревьев, цветов и др.), произведений книжной графики, иллюстраций, Игры, в процессе которых дети осуществляют выбор наиболее привлекательных предметов		наглядность Игровые пособия Макеты Альбомы Сюжетные картинки Дидактический материал (раздаточный материал) ТСО
3-4 года	подгрупповая групповая индивидуальная педагога совместная деятельность с детьми	показ действий наблюдение обследование предметов и игрушек подражательное упражнение игра-имитация объяснение музыкальные праздники досуги прослушивание аудиозаписей слушание танцы игры на музыкальных инструментах пальчиковые игры	наглядные практические игровые словесные	Предметы материальной культуры Учебно-наглядные пособия Тематические альбомы Сюжетные картинки ТСО Музыкальные произведения
4-5 лет	подгрупповая групповая индивидуальная педагога совместная деятельность с детьми	показ действий наблюдение обследование предметов и игрушек подражательное упражнение игра-имитация объяснение музыкальные праздники досуги прослушивание аудиозаписей слушание танцы игры на музыкальных инструментах пальчиковые игры	наглядные практические игровые словесные	Предметы материальной культуры Учебно-наглядные пособия Тематические альбомы Сюжетные картинки ТСО Музыкальные произведения
5-6 лет	самостоятельная деятельность детей	упражнения экскурсия музыкально-дидактические игры импровизация рассуждения беседа изготовление украшений для	проектный	Натуральные объекты: объекты растительного и животного мира иллюстрации

		<p>группового помещения к праздникам, предметов для игры, сувениров украшение предметов для личного пользования рассматривание эстетически привлекательных предметов (овощей, фруктов, деревьев, цветов и др.), узоров в работах народных мастеров и произведениях, произведений книжной графики, иллюстраций, произведений искусства, репродукций с произведений живописи и книжной графики организация выставок работ народных мастеров и произведений тематическая встреча праздники мастерская мастер-класс проект</p>		
6-7 лет	самостоятельная деятельность детей	<p>упражнения экскурсия музыкально-дидактические игры импровизация рассуждения беседа изготовление украшений для группового помещения к праздникам, предметов для игры, сувениров украшение предметов для личного пользования рассматривание эстетически привлекательных предметов (овощей, фруктов, деревьев, цветов и др.), узоров в работах народных мастеров и произведениях, произведений книжной графики, иллюстраций, произведений искусства, репродукций с</p>	проектный	Натуральные объекты: объекты растительного и животного мира иллюстрации

		произведений живописи и книжной графики организация выставок работ народных мастеров и произведений тематическая встреча праздники мастерская мастер-класс проект		
Физическое развитие				
2-3 года	Индивидуальная Подгрупповая Групповая Совместная игра со сверстниками Совместная деятельность воспитателя с детьми Самостоятельная деятельность детей	Игровая беседа с элементами движений Чтение Рассматривание Игры Интегративная деятельность; Момент радости Интегративная деятельность Контрольнодиагностическая деятельность Совместная деятельность взрослого и детей математического характера Спортивный праздник подвижная игра дидактическая игра с элементами движений упражнения игровое задание физминутки корректирующая гимнастика утренняя гимнастика беседы чтение литературы объяснение указания рассматривание иллюстраций, альбомов физкультурные досуги (игры) День здоровья	Словесные Наглядные Практические	Спортивный инвентарь Игровые пособия Макеты Раздаточный материал
3-4 года	Индивидуальная Подгрупповая Групповая Совместная игра со сверстниками Совместная деятельность воспитателя с детьми Самостоятельная деятельность детей	Игровая беседа с элементами движений Чтение Рассматривание Игры Интегративная деятельность; Момент радости Интегративная деятельность Контрольнодиагностическая деятельность Совместная деятельность взрослого и детей математического характера	Словесные Наглядные Практические	Спортивный инвентарь Игровые пособия Макеты Раздаточный материал

		<p>Спортивный праздник подвижная игра дидактическая игра с элементами движений упражнения игровое задание физминутки корректирующая гимнастика утренняя гимнастика беседы чтение литературы объяснение указания рассматривание иллюстраций, альбомов физкультурные досуги (игры) День здоровья</p>		
4-5 лет	совместная деятельность с детьми самостоятельная деятельность детей	<p>показ действий сочетается с объяснением, начиная с 4 лет показ предваряет самостоятельное выполнение упражнения детьми общеразвивающие упражнения основные виды движений подвижная игра дидактическая игра с элементами движений упражнения игровое задание физминутки корректирующая гимнастика утренняя гимнастика беседы чтение литературы объяснение указания рассматривание иллюстраций, альбомов физкультурные досуги (игры) День здоровья Физкультурные праздники</p>	<p>наглядные практические игровые словесные метод строго регламентированного упражнения метод круговой тренировки</p>	<p>спортивный инвентарь оздоровительное оборудование учебно-наглядные пособия атрибуты для подвижных игр музыка</p>
5-6 лет	полный показ или показ отдельных элементов упражнения, а также показ упражнений ребенком команды спортивные игры физкультурные досуги (эстафеты) спортивные праздники проекты	<p>соревновательный метод</p>	<p>атрибуты для спортивных игр музыка</p>	<p>полный показ или показ отдельных элементов упражнения, а также показ упражнений ребенком команды спортивные игры физкультурные досуги (эстафеты) спортивные праздники проекты</p>

6-7 лет	полный показ или показ отдельных элементов упражнения, а также показ упражнений ребенком команды спортивные игры физкультурные досуги (эстафеты) спортивные праздники проекты	соревновательный метод	атрибуты для спортивных игр музыка	полный показ или показ отдельных элементов упражнения, а также показ упражнений ребенком команды спортивные игры физкультурные досуги (эстафеты) спортивные праздники проекты
---------	---	------------------------	------------------------------------	---

**Описание вариативных форм, способов, методов и средств реализации
Программы с учетом индивидуальных психологических
особенностей воспитанников**

Психологические особенности	Формы работы	Способы	Методы	Средства
Тип темперамента холерик	Индивидуальная, совместная игра со сверстниками, совместная деятельность воспитателя с детьми, самостоятельная деятельность детей.	Беседа, малоподвижные игры, спокойные игры, настольные игры, игры с командами конструирование, рисование, лепка	Индивидуальные, словесные, наглядные, создание ситуации успеха, решение проблемных ситуаций, написание, поручение, музыкальное сопровождение	Дидактический материал, спокойной музыкой
Тип темперамента сангвиник	Самостоятельная деятельность детей, индивидуальная, подгрупповая, групповая, совместные игры с детьми.	Игра-ситуация, чтение, показ способов действия, напоминание, поручение, сюжетно-ролевая игра, продуктивная деятельность	Индивидуальные, словесные, наглядные, практические, метод проговаривания.	Демонстрационный материал, игровые пособия, дидактический материал (раздаточный материал), ТСО, оборудование и инвентарь для игры и занятия.
Тип темперамента флегматик	Групповая, совместные игры с детьми, самостоятельная деятельность	Игры соревновательного характера, подвижные игры в игре, трудовые поручения, конструирование, совместные игры в коллективе сверстников	Индивидуальные, словесные, наглядные, создание ситуации успеха, поручение, метод проговаривания	Игровые пособия, оборудование и инвентарь для подвижных игр, соревнований, трудовой деятельности
Тип темперамента меланхолик	Самостоятельная деятельность детей, индивидуальная, подгрупповая	Показ способов действия, напоминание, беседа, малоподвижные игры	Создание ситуации успеха, метод проговаривания, индивидуальные, словесные, метод повышения самооценки	Дидактический материал, картотека игр направленных на развитие навыков взаимодействия на разных уровнях выполнения задания

для детей 3 – 4 лет

Психологические особенности	Формы работы	Способы	Методы	Средства
Тревожные дети	Индивидуальная Подгрупповая Совместная игра со сверстниками Совместная деятельность воспитателя с детьми Самостоятельная деятельность детей	Игры, сближающие малышей друг с другом Игры с элементами массажа Пальчиковые игры (смелая, трусливая) Чтение художественной литературы	Словесные Наглядные Метод создания ситуации успеха	Картотека пальчиковых игр Игровой материал Материал для чтения художественной литературы
Обидчивые и эмоционально-неустойчивые дети	Подгрупповая Индивидуальная Совместные игры с детьми	Игры-забавы с детьми Игры-хороводы Игры на развитие коммуникативных навыков Игры с куклами Игры-попевки	Словесные Наглядные Метод создания ситуации успеха Метод проговаривания	Дидактический материал Музыкальная аудиотека

для детей 4 – 5 лет

Психологические особенности	Формы работы	Способы	Методы	Средства
Обидчивые и эмоционально – неустойчивые дети	Групповая Индивидуальная Подгрупповая	Чтение художественной литературы Прослушивание музыкальных произведений Совместные игры с детьми в группах Беседы Сюжетно-ролевые игры Ситуативный разговор с детьми	Словесные Наглядные Практические Индивидуальные	Оборудование и инвентарь для подвижных игр Музыкальная аудиотека

для детей 5 – 6 лет

Психологические особенности	Формы работы	Способы	Методы	Средства
------------------------------------	---------------------	----------------	---------------	-----------------

Гиперактивные	Индивидуальная Подгрупповая	Игры – задачи Кинезиологические упражнения Игры с водой и песком Физкультурные минутки Игры для обучения самоконтролю Игры направленные на обучение навыков общения Соблюдение режима Настольные игры	Словесные Наглядные Практические Индивидуальные Поручения	Оборудование и инвентарь для игр с песком и водой Дидактические игры Картотека кинезиологических упражнений Игровой материал
Агрессивные	Индивидуальная Групповая Подгрупповая	Сюжетно-ролевые игры Изобразительная деятельность Дыхательные Упражнения Решение проблемных ситуаций Чтение художественной литературы Беседа	Словесные Наглядные Практические Индивидуальные	Игровой материал Оборудование и материал для изобразительной деятельности
Тревожные	Индивидуальная Групповая Подгрупповая	Выставки детских работ Игровой массаж Релаксационные и дыхательные упражнения Совместные игры с детьми Игры с водой песком Использование нетрадиционных техник рисования Самостоятельные игры с музыкальными инструментами для выражения свои чувств и эмоций	Метод активизации Словесные Наглядные Практические Индивидуальные Создание ситуации успеха	Игровой материал Оборудование и материал для изобразительной деятельности и музыкальной деятельности Оборудование для игр с песком
Обидчивые и эмоционально – неустойчивые дети	Индивидуальная Групповая Подгрупповая	Сюжетно-ролевые игры Хороводные игры Игры с правилами Игры, направленные на развитие произвольности – умение управлять собой	Словесные Наглядные Практические Индивидуальные Игровые методы Метод рассуждения	Игровой материал Картотека игр на развитие коммуникативных навыков

		Игры на развитие коммуникативных навыков Беседы Решение Проблемных ситуаций		
--	--	--	--	--

для детей 6 – 7 лет

Психологические особенности	Формы работы	Способы	Методы	Средства
Агрессивные	Индивидуальная Подгрупповая Групповая Совместная деятельность воспитателя с детьми Самостоятельная деятельность	Обучение детей приемам саморегуляции Игры-драматизации Игры с правилами Игры с песком Изобразительная деятельность Дыхательные упражнения Решение проблемных ситуаций Чтение художественной литературы Совместные игры со сверстниками	Словесные Практические Индивидуальные Наглядные Игровые методы Метод проговаривания рассуждения	Игровой материал Оборудование и материал для изобразительной деятельности Музыкальной деятельности Оборудование для игр с песком Художественная литература
Тревожные	Индивидуальная Подгрупповая Групповая Совместная деятельность воспитателя с детьми Самостоятельная деятельность	Выставки детских работ Дыхательные упражнения Совместные игры с детьми Использование нетрадиционных техник рисования Чтение художественной литературы Групповые беседы	Метод активизации Словесные Наглядные Практические Индивидуальные Создание ситуации успеха	Игровой материал Оборудование и материал для изобразительной деятельности

Обидчивые и эмоционально – неустойчивые дети	Индивидуальная Подгрупповая Групповая Совместная деятельность воспитателя с детьми Самостоятельная деятельность	Сюжетно-ролевые игры Игры с песком Изобразительная деятельность Поручения трудовой деятельности, направленной на достижение результата, полезного для окружающих Чтение художественно й литературы Беседа	Словесные Наглядные Практические Индивидуальные Поручения	Игровой материал Оборудование и материал для изобразительной деятельности занятия с песком Материал для чтения художественно й литературы
--	---	---	---	--

**Описание вариативных форм, способов, методов и средств реализации
Программы с учетом индивидуальных физиологических особенностей
воспитанников**

Во всех возрастных группах проводится оздоровительная работа с детьми. Все формы, способы, методы и средства подбираются с учетом физического развития детей, группы здоровья и уровня физической подготовленности. Дети, имеющие вторую, третью, группу здоровья требуют индивидуального подхода. Сохранению и укреплению здоровья детей во всех возрастных группах способствуют: соблюдение режима дня; ежедневные прогулки; снятие умственной усталости во время занятий (физминутки); дыхательная гимнастика; утренняя зарядка; занятия по физическому развитию; закаливание (сон без пижам, ходьба босиком, обширное умывание, оптимальный двигательный режим); в холодное время ходьба по массажным коврикам, в теплое время по «Тропе здоровья»; использование современных здоровьесберегающих технологий.

**Часть, формируемая участниками
образовательных отношений**

Формы работы	Способы	Методы	Средства
<i>Программа «Приключения кота Белобок, или экономика для малышей»</i>			
Индивидуальная Подгрупповая Групповая Совместная игра со сверстниками Совместная деятельность воспитателя с детьми Самостоятельная деятельность	Рассматривание Наблюдение Исследовательская деятельность Конструирование Развивающая игра Экскурсия Проблемная ситуация	Наглядный Наблюдение Игра Показ Диалог Беседа Вопрос-ответ	Предметы материальной культуры Натуральные объекты: объекты растительного и животного мира, реальные предметы Игровые пособия Макеты Альбомы Дидактический материал ТСО

2.3 Описание образовательной деятельности по профессиональной коррекции нарушений развития детей. Направления и задачи коррекционно-развивающей работы с детьми дошкольного возраста с особыми образовательными потребностями различных целевых групп

В соответствии с ФООП ДО (п. 27 ФООП ДО) коррекционно-развивающая работа (КРР) и (или) инклюзивное образование в ДОО направлено на обеспечение коррекции нарушений развития у различных категорий детей (целевые группы), включая детей с ООП, в том числе детей с ОВЗ и детей-инвалидов; оказание им квалифицированной

помощи в освоении Программы, их разностороннее развитие с учётом возрастных и индивидуальных особенностей, социальной адаптации.

КРР объединяет комплекс мер по психолого-педагогическому сопровождению обучающихся, включающий психолого-педагогическое обследование, проведение индивидуальных и групповых коррекционно - развивающих занятий, а также мониторинг динамики их развития. КРР в ДОО осуществляют педагоги, учитель-логопед и другие квалифицированные специалисты. Построение образовательного процесса в Учреждении, которое реализует инклюзивную практику, диктует необходимость создания структурно-функциональной модели, спроектированной на основе интеграции системного, компетентностного и дифференцированного подходов.

Задачи коррекционно-развивающей работы:

- определение ООП обучающихся, в том числе с трудностями освоения Программы и социализации в МДОБУ «Детский сад №20»;
- своевременное выявление обучающихся с трудностями социальной адаптации, обусловленными различными причинами;
- осуществление индивидуально - ориентированной психолого-педагогической помощи обучающимся с учетом особенностей, индивидуальных возможностей и потребностей (в соответствии с рекомендациями психолого-медико-педагогической комиссии или психолого-педагогического консилиума образовательной организации (далее - ППк);
- оказание родителям (законным представителям) обучающихся консультативной психолого-педагогической помощи по вопросам развития и воспитания детей дошкольного возраста;
- содействие поиску и отбору одаренных обучающихся, их творческому развитию;
- реализация комплекса индивидуально - ориентированных мер по ослаблению, снижению или устранению отклонений в развитии.

В ДОО разработана программа КРР в соответствии с ФГОС ДО, которая включает:

- план диагностических и коррекционно-развивающих мероприятий;
- методический инструментарий для реализации диагностических, коррекционно-развивающих и просветительских задач программы КРР.

Коррекционно-развивающая работа организуется: по обоснованному запросу педагогов и родителей (законных представителей); на основании результатов психологической диагностики; на основании рекомендаций ППк.

Коррекционно-развивающая работа в ДОО реализуется в форме групповых и (или) индивидуальных коррекционно-развивающих занятий. Выбор конкретной программы коррекционно-развивающих мероприятий, их количестве, форме организации, методов и технологий реализации определяется ДОО самостоятельно, исходя из возрастных особенностей и ООП обучающихся.

Образовательная деятельность по профессиональной коррекции нарушений развития строится с учетом возрастных и индивидуальных особенностей, особых образовательных потребностей детей с ОВЗ, заключений психолого-медико-педагогической комиссии. Первые две недели сентября отводятся всеми специалистами для углубленной диагностики развития детей с ОВЗ, сбора анамнеза, индивидуальной работы с детьми, совместной деятельности с детьми в режимные моменты, для проведения заседания ППк. С третьей недели сентября начинается занятия с учителем-логопедом с детьми в группах комбинированной направленности. Таким образом, при освоении Программы определяется специфическое для каждого ребенка с ОВЗ соотношение форм и видов деятельности, индивидуализированный объем и глубина содержания, специальные психолого-педагогические технологии, учебно-методические материалы и технические средства.

Планирование работы во всех пяти образовательных областях учитывает особенности речевого и общего развития детей с тяжелой речевой патологией. Комплексность педагогического воздействия направлена на выравнивание речевого и

психофизического развития детей и обеспечение их всестороннего гармоничного развития. Основой планирования коррекционной работы в соответствии с Программой является комплексно-тематический подход, обеспечивающий концентрированное изучение материала: ежедневное многократное повторение, что позволяет организовать успешное накопление и актуализацию словаря дошкольниками с ОНР, согласуется с задачами всестороннего развития детей, отражает преемственность в организации коррекционно-развивающей работы во всех возрастных группах, обеспечивает интеграцию усилий всех специалистов, которые работают на протяжении недели или двух недель в рамках общей лексической темы. Лексический материал отбирается с учетом этапа коррекционного обучения, индивидуальных, речевых и психических возможностей детей, при этом принимаются во внимание зоны ближайшего развития каждого ребенка, что обеспечивает развитие его мыслительной деятельности и умственной активности.

Эффективность коррекционно-развивающей работы в группе комбинированной направленности во многом зависит от преемственности в работе учителя-логопеда и других специалистов. И, прежде всего, учителя-логопеда и воспитателей.

Взаимодействие с воспитателями учитель - логопед осуществляет в разных формах. Это совместное составление перспективного планирования работы на текущий период во всех образовательных областях; обсуждение и выбор форм, методов и приемов коррекционно-развивающей работы; оснащение развивающего предметного пространства в групповом помещении; взаимопосещение и участие в интегрированной образовательной деятельности; совместное осуществление образовательной деятельности в ходе режимных моментов, еженедельные задания учителя-логопеда воспитателям. В тетрадях взаимодействия учителя – логопеда и воспитателя учитель – логопед указывает лексические темы на неделю, примерный лексикон по каждой изучаемой теме, основные цели и задачи коррекционной работы; перечисляет фамилии детей, коррекции развития которых воспитатели в данный отрезок времени должны уделить особое внимание в первую очередь.

Еженедельные задания учителя-логопеда воспитателю включают следующие разделы:

- логопедические пятиминутки;
- подвижные игры и пальчиковая гимнастика;
- индивидуальная работа;

Логопедические пятиминутки служат для логопедизации совместной деятельности воспитателя с детьми и содержат материалы по развитию лексики, грамматики, фонетики, связной речи, упражнения по закреплению или дифференциации поставленных звуков, развитию навыков звукового и слогового анализа и синтеза, фонематических представлений и неречевых психических функций, связной речи и коммуникативных навыков, то есть для повторения и закрепления материала, отработанного с детьми учителем- логопедом. Обычно планируется 2-3 пятиминутки на неделю, и они обязательно должны быть выдержаны в рамках изучаемой лексической темы. Подвижные игры, упражнения, пальчиковая гимнастика служат для развития общей и тонкой моторики, координации движений, координации речи с движением, развития подражательности и творческих способностей. Они используются воспитателями в качестве физкультминуток в организованной образовательной деятельности, подвижных игр на прогулке или в свободное время во второй половине дня. Они обязательно выдерживаются в рамках изучаемой лексической темы. Именно в играх и игровых заданиях наиболее успешно раскрывается эмоциональное отношение ребенка к значению слова.

Планируя индивидуальную работу воспитателей с детьми, учитель - логопед рекомендует им занятия с двумя-тремя детьми в день по тем разделам программы, при усвоении которых эти дети испытывают наибольшие затруднения. Важно, чтобы в течение недели каждый ребенок хотя бы по одному разу позанимался с воспитателями

индивидуально. Прежде всего, учитель - логопед рекомендует индивидуальную работу по автоматизации и дифференциации звуков.

Выполнение коррекционных, развивающих и воспитательных задач предусматривает совместную работу учителя-логопеда, музыкального руководителя, воспитателей.

Работой по образовательной области «Речевое развитие» руководит учитель-логопед, а другие специалисты подключаются к работе и планируют образовательную деятельность в соответствии с рекомендациями учителя-логопеда.

В работе по образовательной области «Познавательное развитие» участвуют воспитатели, учитель-логопед. Воспитатели работают над развитием любознательности и познавательной мотивации, формированием познавательных действий, первичных представлений о себе, других людях, объектах окружающего мира, о свойствах и отношении объектов окружающего мира, о планете Земля как общем доме людей, об особенностях ее природы, многообразии стран и народов мира. Учитель-логопед подключается к этой деятельности и помогает воспитателям выбрать адекватные методы и приемы работы с учетом индивидуальных особенностей и возможностей каждого ребенка с ОНР и этапа коррекционной работы.

Основными специалистами в области «Социально-коммуникативное развитие» выступают воспитатели, остальные специалисты и учитель-логопед, родители дошкольников подключаются к их работе. Решение задач этой области осуществляется в ходе режимных моментов, в игровой деятельности детей, во взаимодействии с родителями.

В образовательной области «Художественно-эстетическое развитие» принимают участие воспитатели, музыкальный руководитель и учитель-логопед.

Работу в образовательной области «Физическое развитие» осуществляют воспитатели.

В группах комбинированной направленности коррекционное направление работы является приоритетным, так как целью его является выравнивание речевого и психофизического развития детей. Все педагоги следят за речью детей и закрепляют речевые навыки, сформированные учителем-логопедом.

Таким образом, адаптация Программы для детей с ограниченными возможностями здоровья, детей-инвалидов обеспечивается установлением связей между образовательными областями, интеграцией усилий специалистов и родителей дошкольников.

Содержание КРР для каждого обучающегося определяется с учетом его ООП на основе рекомендаций ППк ДОО.

В образовательной практике определяются нижеследующие категории целевых групп обучающихся для оказания им адресной помощи и включения их в программы психолого-педагогического сопровождения:

1) нормотипичные дети с нормативным кризисом развития;

2) обучающиеся с ООП:

с ОВЗ и (или) инвалидностью, получившие статус в порядке, установленном законодательством Российской Федерации; обучающиеся по индивидуальному учебному плану (учебному расписанию) на основании медицинского заключения (дети, находящиеся под диспансерным наблюдением, в том числе часто болеющие дети); часто болеющие дети характеризуются повышенной заболеваемостью острыми респираторными инфекциями, которые не связаны с врожденными и наследственными состояниями, приводящими к большому количеству пропусков ребенком в посещении ДОО; обучающиеся, испытывающие трудности в освоении образовательных программ, развитии, социальной адаптации; одаренные обучающиеся;

3) дети и (или) семьи, находящиеся в трудной жизненной ситуации, признанные таковыми в нормативно установленном порядке;

4) обучающиеся "группы риска": проявляющие комплекс выраженных факторов риска негативных проявлений (импульсивность, агрессивность, неустойчивая или крайне низкая (завышенная) самооценка, завышенный уровень притязаний).

КРР с обучающимися целевых групп в ДОО осуществляется в ходе всего образовательного процесса, во всех видах и формах деятельности, как в совместной деятельности детей в условиях дошкольной группы, так и в форме коррекционно - развивающих групповых (индивидуальных) занятий.

КРР строится дифференцированно в зависимости от имеющихся у обучающихся дисфункций и особенностей развития (в познавательной, речевой, эмоциональной, коммуникативной, регулятивной сферах) и должна предусматривать индивидуализацию психолого-педагогического сопровождения.

2.3.1. Специальные условия для получения образования детьми ограниченными возможностями здоровья (механизмы адаптации Программы для указанных детей, использование специальных образовательных программ и методов, специальных методических пособий и дидактических материалов проведение групповых и индивидуальных коррекционных занятий и осуществление квалифицированной коррекции нарушений их развития)

В дошкольном учреждении созданы специальные условия для получения образования детьми с ОВЗ.

Для успешной организации образования детей с ОНР есть необходимые квалифицированные кадры - учитель-логопед, воспитатели, 2 музыкальных руководителя. Для координации деятельности педагогического коллектива по включению детей с ОНР в образовательный процесс в учреждении есть координатор (учитель-логопед Запаснова Л.Е.).

В дошкольном образовательном учреждении функционирует ППк, который сотрудничает с ПМПк города Бузулука (МОБУ ДОД «Центр диагностики и консультирования «Содружество»). ППк обеспечивает диагностико-коррекционное, психолого-педагогическое сопровождение воспитанников с отклонениями в развитии, исходя из реальных возможностей образовательного учреждения и в соответствие со специальными образовательными потребностями, возрастными индивидуальными особенностями, состоянием соматического и нервно-психического здоровья воспитанников. ППк разрабатывает индивидуальные планы логокоррекционной работы, и в дальнейшем отслеживает динамику развития ребенка, эффективности использования выбранных методов и технологий.

Важным условием обучения и воспитания детей с ОВЗ создание безбарьерной среды и соответствующего образовательного пространства. Развивающая предметно-пространственная среда ДОО выступает зоной ближайшего развития ребенка, которая выстраивается на деятельностной основе, обеспечивающей разным детям равный доступ к развитию их возможностей. Педагоги ведут постоянно наблюдение за самостоятельными и совместными действиями воспитанников, за игровыми предпочтениями детей и, учитывая потребности каждого ребенка с ОНР, корректируют содержание развивающей среды, развивающей работы и организацию образовательного процесса.

Организованы и оборудованы групповые помещения, кабинет учителя – логопеда, музыкальный и спортивный залы, отвечающие всем современным требованиям.

При включении ребенка с ОНР в образовательный процесс ДОО обязательным условием является организация его систематического, адекватного, непрерывного психолого-педагогического сопровождения. Режим работы групп комбинированной направленности: пятидневная учебная неделя, группа функционирует в режиме полного дня (12-часовое пребывание детей), график работы: 7.30 - 19.30, выходные дни - суббота, воскресенье и праздничные дни, установленные законодательством

Российской Федерации. Образовательный процесс осуществляется с 1 сентября по 31 мая. Летний период – с 1 июня по 31 августа. Режим организации жизнедеятельности группы определен: в соответствии с функциональными возможностями детей; особенностями организации группы; на основе соблюдения баланса между разными видами активности детей; особенностями организации режима пребывания детей в детском саду; с учетом социального заказа родителей и нормативно-правовых требований к организации режима. Режим дня направлен на использование максимально возможного времени для игр и свободной деятельности детей. Время приёма пищи, дневной сон, время прогулки являются стереотипно повторяющимися режимными моментами. Организация деятельности группы может модифицироваться в соответствии с динамикой развития ситуации в группе – неожиданными изменениями окружающей обстановки и/или специальными потребностями ребенка с ОНР, но это не влияет на основные принципы построения режима: достаточная ежедневная длительность пребывания детей на воздухе, полноценный сон, рациональное чередование умственных и физических нагрузок, регулярное питание, активный отдых. Прогулка организуется 2 раза в день: в первую половину - до обеда и во вторую половину дня - перед уходом детей домой. Прогулка включает в себя: наблюдение, подвижные игры, труд на участке, самостоятельную игровую деятельность детей и индивидуальную работу с детьми по развитию физических качеств. Продолжительность занятий для детей: - от 5 до 6 лет - не более 25 минут; - от 6 до 7 лет - не более 30 минут. Максимально допустимый объем образовательной нагрузки в первой половине дня для детей: - от 5 до 6 лет – 50 минут; - от 6 до 7 лет – 1,5 часа. В середине времени, отведенного на занятия, проводится физкультурная минутка. Перерывы между периодами занятий - не менее 10 минут. Образовательная деятельность, требующая повышенной познавательной активности и умственного напряжения детей, проводится в первую половину дня. Для профилактики утомления детей ее сочетают с образовательной деятельностью, направленной на физическое и художественно-эстетическое развитие детей указанные образовательная деятельность с физкультурными, музыкальными занятиями. Образовательная деятельность в группе осуществляется в соответствии с расписанием.

В летнее время с детьми организуется работа на свежем воздухе в соответствии с тематическим планом летней оздоровительной работы. При планировании работы учитывается баланс между спокойными и активными занятиями, занятиями в помещении и на воздухе, индивидуальными занятиями, работой в малых и больших группах, структурированным и неструктурированным обучением. При реализации программ запланированы разные формы активности детей в малых группах и в целом в группе, разноуровневые задания, учитываются индивидуальные особенности детей. Образовательная деятельность осуществляется как в процессе реализации образовательных программ, так и в ходе режимных моментов:

- индивидуальных занятий с учителем-логопедом;
- активных действий в специально организованной среде (свободная игра в групповом помещении, в специально оборудованных помещениях, прогулка);
- совместной деятельности и игры в микрогруппах с другими детьми;
- приема пищи;
- дневного сна;
- фронтальных занятий;
- организации взаимодействия в детско-родительских группах;
- праздников, конкурсов.

Условия, способствующие психологическому комфорту и достижению максимального эффекта коррекционно-развивающего занятия.

⇐ Обязательное создание доброжелательности атмосферы общения

педагога с детьми и детей междусобой.

⇐ Обеспечение каждому ребенку близкой и понятной мотивации деятельности.

⇐ Широкое использование игровых приемов обучения, моментов соревнования, дидактических игр с целью поддержания интереса детей к деятельности, а также получения ожидаемого результата.

⇐ Обеспечение ребенку возможности переживания радости и преодоления трудности. В этих целях специально планируется постепенное усложнение заданий.

⇐ Поддержка и поощрение любого проявления детской пытливости и инициативы. Благодаря этому у детей развивается способность удивляться, видеть необычное в ближайшем окружении; вызывается желание понять, найти объяснение непонятному, задавать вопросы взрослому.

Описание материально-технического обеспечения по профессиональной коррекции нарушений развития детей.

Для беспрепятственного доступа детей с ограниченными возможностями здоровья в МДОБУ «Детский сад №20», имеется специально оборудованный пандус. В кабинете учителя-логопеда есть специальные технические средства обучения и дидактические пособия: зеркало с лампой дополнительного освещения, комплекты зондов для постановки звуков; шпатели; вата, марлевые салфетки; дыхательные тренажеры, пособия для развития дыхания (свистки, дудочки). Для проведения диагностики детей используются логопедические альбомы для обследования звукопроизношения, фонетико-фонематической системы речи. Имеются картотеки материалов для автоматизации и дифференциации свистящих, шипящих звуков, аффрикат, сонорных и йотированных звуков; картотеки словесных игр; дидактические логопедические игры таблицы – помощницы для выполнения акустико – артикуляционной характеристики звуков; дидактические пособия и др.

В арсенале у музыкальных руководителей имеются детские музыкальные инструменты, музыкальный центр. Музыкальным руководителем оформлена картотека пальчиковых игр, психогимнастических упражнений, логоритмических упражнений, дыхательной и артикуляционной гимнастики, валеологических песенок – распевок, самомассажа, собрана фонотека и видеотека.

Одним из основных условий получения образования детей с ОНР, является оптимально выстроенное взаимодействие специалистов. В процессе организации образовательной деятельности с детьми с ОНР педагоги: реализуют адаптированную образовательную программу дошкольного образования; проводят педагогическую диагностику с детьми; разрабатывают календарные планы работы, в основе которых лежат единые лексические темы, обеспечивающие преемственность в организации коррекционно-развивающей работы; ведут соответствующую документацию, отражающую организацию и содержание образовательной, динамику «движения» ребенка, степень его адаптации и развития, психолого-педагогическое сопровождение родителей воспитанников: речевые карты, для фиксации результатов индивидуального развития ребенка - дневники наблюдений.

Технологический аспект образования детей с ОНР, включает в себя реализацию здоровьесберегающих, игровых технологий, проектно-исследовательскую деятельность, находят применение возможности ИКТ, современные коррекционные технологии, технологии мастерских, личностно-ориентированные технологии, используются ресурсы песочной терапии, что дает возможность существенно обогатить, качественно обновить коррекционно-развивающий процесс и повысить его эффективность.

Механизмы адаптации Программы для детей с ограниченными возможностями здоровья, детей-инвалидов

Выполнение коррекционных, развивающих и воспитательных задач, поставленных Программой, обеспечивается благодаря комплексному подходу и интеграции усилий специалистов, воспитателей и семей воспитанников.

Ребенок -инвалиды посещающий группу комбинированной направленности для детей 5-6 лет, не может освоить образовательную программу в полном объеме, поэтому для него спроектирована адаптированная образовательная программа, разработанная в соответствии с индивидуальной программой реабилитации ребенка-инвалида. Данная программы направлена на формирование навыков самообслуживания, игровых действий, предметной деятельности, социально-бытовой ориентации.

В учебный план ребенка-инвалида включены индивидуальные занятия с учителем-логопедом, индивидуальная работа с музыкальным руководителем. Специалисты ДОО оказывают консультативную и методическую поддержку.

Образовательная деятельность по профессиональной коррекции нарушений развития строится с учетом возрастных и индивидуальных особенностей, особых образовательных потребностей детей с ОВЗ, заключений психолого-медико-педагогической комиссии. Первые две недели сентября отводятся всеми специалистами для углубленной диагностики развития детей с ОВЗ, сбора анамнеза, индивидуальной работы с детьми, совместной деятельности с детьми в режимные моменты, для проведения заседания ППк. С третьей недели сентября начинается занятия с учителем-логопедом с детьми в группах комбинированной направленности. Таким образом, при освоении Программы определяется специфическое для каждого ребенка с ОВЗ соотношение форм и видов деятельности, индивидуализированный объем и глубина содержания, специальные психолого-педагогические технологии, учебно-методические материалы и технические средства.

Планирование работы во всех пяти образовательных областях учитывает особенности речевого и общего развития детей с тяжелой речевой патологией. Комплексность педагогического воздействия направлена на выравнивание речевого и психофизического развития детей и обеспечение их всестороннего гармоничного развития. Основой планирования коррекционной работы в соответствии с Программой является комплексно-тематический подход, обеспечивающий концентрированное изучение материала: ежедневное многократное повторение, что позволяет организовать успешное накопление и актуализацию словаря дошкольниками с ОНР, согласуется с задачами всестороннего развития детей, отражает преемственность в организации коррекционно-развивающей работы во всех возрастных группах, обеспечивает интеграцию усилий всех специалистов, которые работают на протяжении недели или двух недель в рамках общей лексической темы. Лексический материал отбирается с учетом этапа коррекционного обучения, индивидуальных, речевых и психических возможностей детей, при этом принимаются во внимание зоны ближайшего развития каждого ребенка, что обеспечивает развитие его мыслительной деятельности и умственной активности.

Эффективность коррекционно-развивающей работы в группе компенсирующей направленности во многом зависит от преемственности в работе учителя-логопеда и других специалистов. И, прежде всего, учителя-логопеда и воспитателей.

Таким образом, адаптация Программы для детей с ограниченными возможностями здоровья обеспечивается установлением связей между образовательными областями, интеграцией усилий специалистов и родителей дошкольников.

Использование специальных образовательных программ для получения образования детьми с ОВЗ, детьми-инвалидами

В коррекционной работе используются:

Диагностические материалы

№ п/п	Автор	Название	Издательство	Год издания
1.	Волковская Т.Н.	Методика логопедического обследования	ООО «Издательство Практика»	2010
2.	Кабанова Т.В.	Тестовая диагностика	Москва	2008
3.	Смирнова И.А.	Логопедический альбом для обследования способности к чтению и письму	Санкт-Петербург «Детство-Пресс»	2010
4.	Смирнова И.А.	Логопедический альбом для обследования фонетико-фонематической системы речи	Санкт-Петербург «Детство-Пресс»	2010
5.	Смирнова И.А.	Логопедический альбом для обследования лексико-грамматического строя и связной речи.	Санкт-Петербург «Детство-Пресс»	2010
6.	Смирнова И.А.	Логопедический альбом для обследования лиц с выраженными нарушениями произношения	Санкт-Петербург «Детство-Пресс»	2010
7.	Смирнова И.А.	Логопедический альбом для обследования звукопроизношения	Санкт-Петербург «Детство-Пресс»	2010

Программно-методическое обеспечение

№ п/п	Автор	Название	Издательство	Год издания
1.	Нищева Н.В.	*Примерная адаптированная программа коррекционно-развивающей работы в логопедической группе детского сада для детей с ОНР	Санкт-Петербург «Детство-Пресс»	2015
2.	Филичева Т.Б. Чиркина Г.В. Туманова Т.В. Миронова С.А. Лагутина А.В.	*Программы дошкольных образовательных учреждений компенсирующего вида для детей с нарушениями речи. Коррекция нарушений речи.	Москва, «Просвещение»	2009
3.	Филичева Т.Б. Чиркина Г.В.	*Подготовка к школе детей с общим недоразвитием речи в условиях специального детского сада. В 2-х частях	Москва, «Альфа»	1993
4.	Филичева Т.Б. Чиркина Г.В.	*Программа обучения и воспитания детей с фонетико-фонематическим недоразвитием.	Москва, МГОПИ	1993
5.	Филичева Т.Б. Туманова Т.В.	*Дети с фонетико-фонематическим недоразвитием. Воспитание и обучение.	Москва, «Гном-пресс»	1999
6.	Филичева Т.Б. Туманова Т.В.	*Дети с общим недоразвитием речи. Воспитание и обучение.	Москва, «Гном и Д»	2000
7.	Филичева Т.Б. Чиркина Г.В.	*«Коррекционное обучение и воспитание детей 5-летнего возраста с ОНР»	Москва, «Гном и Д»	2000

Описание используемых специальных методов, методических пособий и дидактических материалов для детей с ОВЗ, детей-инвалидов

При планировании работы используются наиболее доступные методы: наглядные, практические, словесные.

В ДОО на занятиях с детьми ОНР используются следующие методы: сказкотерапия, логоритмика, метод проектов, метод наглядного моделирования и др.

Сказка - это один из основных жанров устного народно – поэтического творчества, эпическое, преимущественно прозаическое художественное произведение

волшебного, авантюрного или бытового характера с установкой на вымысел. Благодаря сказкотерапии происходит выработка дикции, развитие интонации, эмоциональности, памяти, мышления, общей, мелкой моторики, совершается процесс познания окружающего мира. Осмысляя сюжеты творчества, дети учатся видеть самого себя в действиях, мыслях героев, живущих на страницах сказки, формируется определенное мнение о различных типах отношений, человеческих характерах. Образы героев приглашают нас принять участие в процессе самопознания.

Логоритмика – эти занятия необходимы для детей с речевыми нарушениями. Поскольку они способствуют развитию не только двигательной сферы, но и осуществляют коррекцию и развитие как психологической сферы так и речи.

Метод проектов - актуален и эффективен. Он дает ребенку с общим недоразвитием речи и задержкой психического развития возможность экспериментировать, синтезировать полученные знания, развивать творческие способности и коммуникативные навыки, тем самым готовит его к успешному обучению в школе.

Метод наглядного моделирования (схемы, чертежи, планы, пиктограммы). С введением ФГОС ДО наглядное моделирование рассматривается как одно из универсальных учебных действий. Использование наглядных моделей в коррекционном процессе само по себе не является инновацией, однако развитие наглядного моделирования как самостоятельной интеллектуальной способности в рамках речевой деятельности является более современным подходом в образовании.

В работе с детьми с ОВЗ используются здоровьесберегающие технологии: артикуляционная гимнастика; логопедический массаж; логопедическая ритмика; алфавит дыхательная гимнастика; пальчиковая гимнастика.

В дополнение к традиционным методам воздействия, помогающим в достижении максимально возможных успехов и являются эффективным средством коррекции - логопедический массаж: классический, зондовый, точечный, зрительная гимнастика.

Такой подход предусматривает оптимальную коррекцию речевых дефектов, развитие психических функций, укрепление здоровья детей через применение индивидуального подхода к каждому ребенку.

Описание проведения групповых и индивидуальных коррекционных занятий с детьми с ОВЗ, детьми-инвалидами

Коррекционная работа с детьми с ОНР осуществляется на занятиях (подгрупповых и индивидуальных). Периодичность – 2 раза в неделю – подгрупповая, 2 раза в неделю - индивидуальная. Занятия проводятся в отдельном, специально оборудованном для этого кабинете.

Для эффективной реализации коррекционной работы в распоряжении учителя-логопеда имеются следующие ресурсы: магнитная доска, фланелеграф, настенное зеркало (для индивидуальной и подгрупповой работы по постановке звуков речи), маленькие индивидуальные зеркала на каждого ребенка, детские стулья, рабочий стол, компьютер, принтер, шкафы для пособий и литературы. Кроме этого, кабинет оснащен дидактическим и учебным материалом, обеспечивающим возможность проведения эффективной логопедической работы.

Индивидуальные занятия составляют существенную часть работы учителя-логопеда в течение каждого рабочего дня недели. Они направлены на осуществлении коррекции индивидуальных речевых недостатков и недостатков психофизического развития воспитанников, создающие определённые трудности в овладении программой.

Учёт индивидуальных занятий фиксируется в журнале посещаемости занятий детьми. План коррекционной работы составляется учителем-логопедом на основе анализа речевой карты ребёнка с ОНР (сентябрь) и корректируется после промежуточного обследования (январь). В плане индивидуальной работы отражены

направления коррекционной работы, которые позволяют устранить выявленные в ходе обследования нарушения речевой деятельности. Это позволяет повысить эффективность занятий и осуществлять лично – ориентированный подход в обучении и воспитании. На основании индивидуального плана коррекционной работы учитель-логопед составляет планы индивидуальных занятий.

Одно из важнейших условий реализации тематического принципа - концентрированное изучение темы (в течение одной недели), благодаря чему обеспечивается многократное повторение одного и того же речевого содержания за короткий промежуток времени. Многократность повторения важна как для восприятия речи, обогащения и уточнения детьми (пассив), так и для активизации (употребление). В соответствии с концентрическим принципом программное содержание в рамках одних и тех же тем год от года углубляется и расширяется.

Основная задача индивидуальных занятий с детьми с ОНР заключается в первоначальном формировании звуковой стороны речи, что включает в себя комплекс подготовительных артикуляционных упражнений; коррекцию произношения дефектных звуков, слоговой структуры слова; развитие фонематического восприятия. Существенной особенностью индивидуальных занятий является предваряющая отработка артикуляции звуков и первоначальное их различение до изучения на фронтальных логопедических занятиях. Подлежащий изучению и отработке фонетический материал распределяется по периодам обучения в соответствии с программой.

Коррекционно-развивающая работа с дошкольниками предполагает четкую организацию пребывания детей в детском саду, правильное распределение нагрузки в течение дня, координацию и преемственность в работе логопеда и воспитателя.

Содержание индивидуальных занятий для детей с ОНР:

- ✓ нормализация артикуляционной моторики;
- ✓ нормализация голоса;
- ✓ нормализация речевого дыхания;
- ✓ нормализация просодики;
- ✓ развитие мелкой моторики;
- ✓ уточнение произношения и постановка звуков;
- ✓ автоматизация уточненных или поставленных звуков;
- ✓ дифференциация поставленных звуков в произношении с оппозиционными фонемами;
- ✓ развитие фонематического восприятия и первоначальных навыков звукового анализа и синтеза как органичная составляющая процесса нормализации звуковой стороны речи;
- ✓ уточнение, обогащение, активизация лексического запаса, совершенствование грамматического строя и развитие связной речи в процессе работы по коррекции звукопроизношения;
- ✓ развитие и коррекция неречевых психических процессов (восприятия, внимания, памяти, мышления).

Продолжительность индивидуальных занятий 10-15 минут.

Подгрупповые занятия проводятся в соответствии с перспективным планированием работы, которое строится по лексическим темам.

Подгрупповые занятия для детей с ОНР ориентированы на развитие моторных навыков, дыхательной и голосовой функции, мимической мускулатуры, развитие артикуляционной моторики, массажа лица, формирование лексико-грамматических категорий языка, развитие связной речи, развитие фонетико-фонематических процессов.

В основе планирования занятий с детьми лежат тематический и концентрический принципы. Тематический принцип организации познавательного и

речевого материала занятия предлагает выбор не только языковой (или речевой) темы, а изучение окружающего ребенка предметного мира. Продолжительность каждого занятия 20-30 мин.

Направления работы:

✓ диагностическая работа обеспечивает своевременное выявление детей с ОВЗ;

✓ коррекционно-развивающая работа обеспечивает своевременную помощь в освоении содержания обучения и коррекцию недостатков детей с речевыми нарушениями в условиях дошкольного образовательного учреждения, способствует формированию коммуникативных, регулятивных, личностных, познавательных навыков;

✓ информационно-просветительская работа направлена на разъяснительную деятельность по вопросам, связанным с особенностями образовательного процесса для детей с ОВЗ, их родителям, педагогическим работником.

Осуществление квалифицированной коррекции нарушений развития детей с ОВЗ, детей-инвалидов

⇐ Коррекционно-развивающая работа включает:

⇐ выбор оптимальных для развития ребёнка с ОВЗ коррекционных программ/методик, методов и приёмов обучения в соответствии с его особыми образовательными потребностями;

⇐ организацию и проведение специалистами индивидуальных и групповых коррекционно-развивающих занятий, необходимых для преодоления нарушений развития и трудностей обучения;

⇐ системное воздействие на познавательную деятельность ребёнка в динамике образовательного процесса, направленное на формирование предпосылок к учебной деятельности и коррекцию отклонений в развитии;

⇐ коррекцию и развитие высших психических процессов;

⇐ развитие эмоционально-волевой и личностной сфер ребёнка и психокоррекцию его поведения;

⇐ социальную защиту ребёнка в случаях неблагоприятных условий жизни при психотравмирующих обстоятельствах;

⇐ снятие симптомов тревожности, снятие психического напряжения с помощью элементов игровой терапии.

Обеспечение коррекции нарушений развития различных категорий детей с ОВЗ, детей-инвалидов оказание им квалифицированной помощи в освоении Программы

Обеспечение коррекции нарушений развития детей с ОВЗ оказание им квалифицированной помощи в освоении Программы предусматривает тесное взаимодействие всех участников образовательного процесса.

Воспитатель:

⇐ принимает участие в разработке и реализации адаптированной образовательной Программы для детей с ОНР;

⇐ осуществляет планирование и проведение занятий со всей группой детей, включая детей с ОНР;

⇐ осуществляет организацию совместной деятельности всех обучающихся (воспитанников) группы;

⇐ обеспечивает индивидуальный подход к детям с ОНР с учетом рекомендаций специалистов;

⇐ консультирует родителей (законных представителей) детей по вопросам воспитания ребенка в семье.

Музыкальный руководитель:

⇐ принимает участие в разработке и реализации адаптированной образовательной Программы для детей с ОНР;

⇐ развивает музыкальные способности, эмоциональную сферу и творческую деятельность обучающихся (воспитанников), в том числе ребенка-инвалида;

⇐ осуществляет взаимодействие с педагогическим персоналом по вопросам организации совместной деятельности всех детей на занятиях праздниках развлечениях, утренниках и т.д.;

⇐ консультирует родителей по использованию в воспитании детей с ОНР музыкальных средств.

Медицинские работники:

⇐ осуществляют изучение и оценкусоматического здоровья и состояния нервной системы ребёнка с ОНР в соответствии со средневозрастными критериями;

⇐ профилактическую и оздоровительную деятельность.

Учитель-логопед:

⇐ психоречевое обследование воспитанников;

⇐ участие в составлении адаптированной образовательной программы,(воспитания и обучения ребенка в условиях семьи и дошкольного образовательного учреждения);

⇐ планирование (совместно с воспитателями группы комбинированной направленности), проведение совместной деятельности детей и взрослого иподгрупповой коррекционно-развивающей работы с воспитанниками;

⇐ проведение консультативной работы с родителями по вопросам речевого ребенка в семье;

⇐ консультирование педагогов группы.

Определены формы взаимодействия специалистов. Наиболее приоритетными являются: педсоветы, консультации, семинары-практикумы, анкетирование, просмотр и анализ открытых занятий и др.

Освоение детьми с ОВЗ и детьми-инвалидами Программы, их разностороннее развитие с учетом возрастных и индивидуальных особенностей и особых образовательных потребностей, социальной адаптации

Освоение Программы осуществляется с учетом возрастных и индивидуальных особенностей и особых образовательных потребностей.

По результатам освоения Программы проводится мониторинг речевого развития: для детей с ОНР2 раза вгод.Результаты освоения программы анализируются через заполнение карты развития ребенка, предполагающее применение различных методов оценки: наблюдение за ребенком, несложные эксперименты (в виде отдельных поручений ребенку, проведения дидактических игр, предложения небольших заданий, беседы и т.д.). В группах комбинированной направленности для детей с ОНР период с 1 по 15 сентября отводится учителем-логопедом для сбора анамнеза, индивидуальной работы с детьми, совместной деятельности с детьми в режимные моменты, составления и обсуждения со всеми специалистами группы плана работы на учебныйгод.

Обязательным условием успешной организации работы с детьми ОНР является взаимодействие с другими детьми, что способствует формированию социальных навыков общения и взаимодействия. Педагоги включают детей во взаимодействие в микрогруппах через организацию игровой, исследовательской и других видов детской деятельности. Дети, выполняя общие задания, учатся находить совместные решения, разрешать конфликты. На уровне дошкольного учреждения дети групп комбинированной направленности вовлечены во все мероприятия: конкурсы, проектную деятельность, праздники, соревнования ит.д.

2.3.2 Особенности развития и специфические образовательные потребности

различных категорий детей (целевые группы)

В образовательной практике определяются нижеследующие категории целевых групп обучающихся для оказания им адресной психологической помощи и включения их в программы психолого-педагогического сопровождения:

- 1) нормотипичные дети с нормативным кризисом развития;
- 2) обучающиеся с ООП:

с ОВЗ и (или) инвалидностью, получившие статус в порядке, установленном законодательством Российской Федерации;

Проанализировав психологические особенности детей Учреждения, отмечается, что 98% воспитанников развиваются в соответствии с возрастными нормами.

Индивидуальные особенности детей с ограниченными возможностями здоровья (с тяжелым нарушением речи)

В группе комбинированной направленности с пятилетнего до шестилетнего возраста находятся дети со следующими диагнозами: ОНР II, III уровня, ринолалия, палатализация.

Общее недоразвитие речи (ОНР) рассматривается как системное нарушение речевой деятельности, сложные речевые расстройства, при которых у детей нарушено формирование всех компонентов речевой системы, касающихся и звуковой, и смысловой сторон, при нормальном слухе и сохранном интеллекте (Левина Р. Е., Филичева Т. Б., Чиркина Г. В.).

Речевая недостаточность при ОНР у дошкольников может варьироваться от полного отсутствия речи до развернутой речи с выраженными проявлениями лексико-грамматического и фонетико-фонематического недоразвития (Левина Р. Е.).

В настоящее время выделяют четыре уровня речевого развития, отражающие состояние всех компонентов языковой системы у детей с ОНР (Филичева Т. Б.). В ДОО

При *втором уровне речевого развития* речевая активность ребенка возрастает. Активный словарный запас расширяется за счет обиходной предметной и глагольной лексики. Возможно использование местоимений, союзов и иногда простых предлогов. В самостоятельных высказываниях ребенка уже есть простые нераспространенные предложения. При этом отмечаются грубые ошибки в употреблении грамматических конструкций, отсутствует согласование прилагательных с существительными, отмечается смешение падежных форм и т. д. Понимание обращенной речи значительно развивается, хотя пассивный словарный запас ограничен, не сформирован предметный и глагольный словарь, связанный с трудовыми действиями взрослых, растительным и животным миром. Отмечается незнание не только оттенков цветов, но и основных цветов. Типичны грубые нарушения слоговой структуры и звуконаполняемости слов. У детей выявляется недостаточность фонетической стороны речи (большое количество несформированных звуков).

Третий уровень речевого развития характеризуется наличием развернутой фразовой речи с элементами лексико-грамматического и фонетико-фонематического недоразвития. Отмечаются попытки употребления даже предложений сложных конструкций. Лексика ребенка включает все части речи. При этом может наблюдаться неточное употребление лексических значений слов. Появляются первые навыки словообразования. Ребенок образует существительные и прилагательные с уменьшительными суффиксами, глаголы движения с приставками. Отмечаются трудности при образовании прилагательных от существительных. По-прежнему отмечаются множественные аграмматизмы. Ребенок может неправильно употреблять предлоги, допускает ошибки в согласовании прилагательных и числительных с существительными. Характерно недифференцированное произношение звуков, причем замены могут быть нестойкими. Недостатки произношения могут выражаться в искажении, замене или смешении звуков. Более устойчивым становится произношение слов сложной слоговой структуры. Ребенок может повторять трех- и четырехсложные

слова вслед за взрослым, но искажает их в речевом потоке. Понимание речи приближается к норме, хотя отмечается недостаточное понимание значений слов, выраженных приставками и суффиксами.

Ринолалия - нарушение тембра голоса и звукопроизношения, обусловленное анатомо-физиологическими дефектами речевого аппарата, а именно вследствие нарушения нёбно-глоточного смыкания. Долингвистический период у детей с ринолалией протекает аномально: обращает внимание отсутствие модулированного и разнообразного лепета, тихая или беззвучная артикуляция звуков.

При ринолалии речь развивается с опозданием: первые слова появляются к двум годам или значительно позднее. Некоторые слова из словарного запаса детей употребляются не по назначению, имеются неточности. Преобладают слова, обозначающие конкретные предметы. В спонтанной речи преобладают существительные и глаголы, дети мало пользуются прилагательными, наречиями, причастиями и деепричастиями. Страдает словообразование, затруднен подбор однокоренных слов. Наблюдаются ошибки грамматического оформления речи: неправильное согласование слов в роде, числе и падеже, ошибки в использовании предлогов, в употреблении падежных форм множественного числа, неправильное построение предложений. Неточная артикуляция и искаженное звучание звуков сопровождается вторичным нарушением слуховой дифференциации и фонематического анализа, приводя к нарушениям письменной речи – дисграфии и дислексии. Следует отметить невнятность речи детей с ринолалией. Появляющиеся у них слова и фразы малопонятны для окружающих, так как формирующиеся звуки своеобразны по артикуляции и звучанию. Все произносимые ребенком звуки на слух воспринимаются как дефектные. Ограничение речевых контактов у детей с ринолалией приводит к недостаточной сформированности словарного запаса и грамматической стороны речи, т. е. ОНР.

Дефект смягчения, или палатализация согласных. Палатализация возникает из-за чрезмерного натяжения и чрезмерного приподнимания средней части спинки языка (фонетико-фонематический дефект). Это подразумевает правильное и неправильное употребление пар звуков в зависимости от их положения в слове. Встречается у детей с нарушением слуха и слабо развитой дифференцировкой слуха (фонематический дефект). Этот дефект может быть частичным или тотальным, т. е. охватывать все согласные за исключением [Ш],[Ж],[Ц], которые всегда только твердые, и те, что всегда только мягкие и твердой пары не имеют – [Ч],[Щ],[Й]. И даже если такие составляющие развития речи, как лексико-грамматический строй речи и связная речь сформированы в пределах возрастной нормы, что указывает на нормальный ход развития речевой деятельности, речь таких детей в старшем дошкольном возрасте воспринимается как речь малыша. Случаи с неоправданной палатализацией согласных бывают разные: бывает, в ходе постановки сложных звуков (сонорных, шипящих и т.д.) «простые» смягчённые согласные звуки «подтягиваются»: это происходит естественным образом в ходе комплексной работы по развитию фонематического слуха и возникновения новых задач у мышц языка (артикуляционная гимнастика, массаж языка, автоматизация новых правильных артикуляционных укладов).

6-7 лет

В группе комбинированной направленности с шестилетнего до семилетнего возраста находятся дети со следующими диагнозами: ОНР II, III уровня, палатализация, сенсорная алалия и дизартрический синдром, ОНР I и смешанная форма алалии ЗПР. Общее недоразвитие речи рассматривается как системное нарушение речевой деятельности, сложные речевые расстройства, при которых у детей нарушено формирование всех компонентов речевой системы, касающихся и звуковой, и смысловой сторон, при нормальном слухе и сохранном интеллекте. Речевая недостаточность при общем недоразвитии речи у дошкольников может варьироваться

от полного отсутствия речи до развернутой речи с выраженными проявлениями лексико-грамматического и фонетико-фонематического недоразвития.

При *первом уровне* речевого развития речевые средства ребенка ограничены, активный словарь практически не сформирован и состоит из звукоподражаний, звукокомплексов, лепетных слов. Высказывания сопровождаются жестами и мимикой. Характерна многозначность употребляемых слов, когда одни и те же лепетные слова используются для обозначения разных предметов, явлений, действий. Возможна замена названий предметов названиями действий и наоборот. В активной речи преобладают корневые слова, лишённые флексий. Пассивный словарь шире активного, но тоже крайне ограничен. Практически отсутствует понимание категории числа существительных и глаголов, времени, рода, падежа. Произношение звуков носит диффузный характер. Фонематическое развитие находится в зачаточном состоянии. Ограничена способность восприятия и воспроизведения слоговой структуры слова. Алалия речи – это тяжелое нарушение речи центрального происхождения, выражающееся в глубокой несформированности речевой функции при сохранном слухе и первично сохранном интеллекте. При алалии недоразвитие речи носит системный характер, т. е. нарушаются все ее компоненты, что проявляется в полном отсутствии речи, в непонимании обращенной к ребенку речи. В лечении алалии важно создание правильной языковой среды – для каждого вида алалии своя специфика. Создание правильной информационной среды: с моторной алалией требуется много новой информации, впечатлений и эмоций; детям с сенсорной алалией искусственно создают «информационный голод» на первых этапах работы. При коррекции алалии важно соблюдать Речевой режим – во избежание появления речевого негативизма у ребенка. Использование различных развивающих игр, повседневных дел, медицинских препаратов, ускоряющих развитие речи – для каждого нарушения, в зависимости от уровня развития речи, свои приёмы. У детей с алалией (неговорящие - ОНР 1) в 6-7 лет есть (ЗПР), так как при отсутствии вербальной речи нельзя сказать о полноценно развитой личности. Данные нарушения являются вторичными (являются следствием алалии). И при раннем начале логопедической работы данные диагнозы снимаются (после доведения речи до нормы) без участия других специалистов. Логопед убирает причину и вторичное нарушение пропадает. Включается регулятивная функция речи - у ребенка появляется самоконтроль. Родители это замечают после окончания логопедических занятий как - ребенок стал лучше себя вести

Логопедическая работа требует ежедневной работы. Поэтому учитель-логопед в одиночку без помощи родителей не может справиться.

При *втором уровне* речевого развития речевая активность ребенка возрастает. Активный словарный запас расширяется за счет обиходной предметной и глагольной лексики. Возможно использование местоимений, союзов и иногда простых предлогов. В самостоятельных высказываниях ребенка уже есть простые нераспространенные предложения. При этом отмечаются грубые ошибки в употреблении грамматических конструкций, отсутствует согласование прилагательных с существительными, отмечается смешение падежных форм и т. д. Понимание обращенной речи значительно развивается, хотя пассивный словарный запас ограничен, не сформирован предметный и глагольный словарь, связанный с трудовыми действиями взрослых, растительным и животным миром. Отмечается незнание не только оттенков цветов, но и основных цветов. Типичны грубые нарушения слоговой структуры и звуконаполняемости слов. У детей выявляется недостаточность фонетической стороны речи (большое количество несформированных звуков).

Третий уровень речевого развития характеризуется наличием развернутой фразовой речи с элементами лексико-грамматического и фонетико-фонематического недоразвития. Отмечаются попытки употребления даже предложений сложных конструкций. Лексика ребенка включает все части речи. При этом может наблюдаться

неточное употребление лексических значений слов. Появляются первые навыки словообразования. Ребенок образует существительные и прилагательные с уменьшительными суффиксами, глаголы движения с приставками. Отмечаются трудности при образовании прилагательных от существительных. По-прежнему, отмечаются множественные аграмматизмы. Ребенок может неправильно употреблять предлоги, допускает ошибки в согласовании прилагательных и числительных с существительными. Характерно недифференцированное произношение звуков, причем замены могут быть нестойкими. Недостатки произношения могут выражаться в искажении, замене или смещении звуков. Более устойчивым становится произношение слов сложной слоговой структуры. Ребенок может повторять трех и четырехсложные слова вслед за взрослым, но искажает их в речевом потоке. Понимание речи приближается к норме, хотя отмечается недостаточное понимание значений слов, выраженных приставками и суффиксами.

Дети с общим недоразвитием речи имеют по сравнению с возрастной нормой особенности развития сенсомоторных, высших психических функций, психической активности.

Палатализация (дефект смягчения согласных) — сложно изживаемый дефект речи. У логопеда есть время за два года работы с такими детьми сформировать фонематические представления, научить правильно говорить и провести профилактику фонематической дисграфии. Обычно как раз этого времени достаточно для преодоления этого сложного дефекта.

Сенсорная алалия — недоразвитие импрессивной речи, когда наблюдается разрыв между смыслом и звуковой оболочкой слов; у ребёнка нарушается понимание речи окружающих, несмотря на хороший слух и сохранные способности к развитию активной речи; причиной сенсорной алалии является поражение коркового конца слухоречевого анализатора (центр Вернике) и его проводящих путей. При тяжелой форме сенсорной алалии обращенная речь остается для ребёнка абсолютно непонятной. Сам он может воспроизводить различные звуки и бессмысленный набор слов. Если нарушение выражено не сильно, алалики могут понимать смысл сказанного в определённом контексте. Однако вне его смысл сказанного вновь от него ускользает. К собственной речи дети в таком состоянии не критичны, для общения чаще используют жесты или мимику. В психологическом плане алалия характеризуется импульсивностью, повышенной утомляемостью детей, расстройством внимания. В чистом виде сенсорная форма алалии встречается нечасто, в большинстве случаев сочетаясь с некоторыми проявлениями моторной. Для всех форм алалии характерна диссоциация между вербальными и невербальными формами психической деятельности. Названные нарушения проявляются в разной степени и в различных комбинациях в зависимости от локализации поражения в центральной и периферической нервной системе, от тяжести нарушения, от времени возникновения дефекта.

Дизартрия (дизартрический синдром) — нарушение произношения вследствие нарушения иннервации речевого аппарата, возникающее в результате поражения нервной системы. Основным отличительным признаком дизартрии от других нарушений произношения является то, что в этом случае страдает не произношение отдельных звуков, а вся произносительная сторона речи, нарушаются просодические компоненты речи: темп, тембр, мелодика. У детей - дизартриков отмечается ограниченная подвижность речевой и мимической мускулатуры. Речь ребенка характеризуется нечетким, смазанным звукопроизношением; голос у него тихий, слабый, а иногда, наоборот, резкий; ритм дыхания нарушен; речь теряет свою плавность, темп речи может быть ускоренным или замедленным.

Названные нарушения проявляются в разной степени и в различных комбинациях в зависимости от локализации поражения в центральной и периферической нервной системе, от тяжести нарушения, от времени возникновения

Индивидуальные особенности детей-инвалидов (см. стр. 27 программы)

2.4 Особенности образовательной деятельности разных видов и культурных практик(п.24.ФОП ДО)

Образовательная деятельность в ДОО включает:

- образовательную деятельность, осуществляемую в процессе организации различных видов детской деятельности;
- образовательную деятельность, осуществляемую в ходе режимных процессов;
- самостоятельную деятельность детей;
- взаимодействие с семьями детей по реализации образовательной программы ДОО.

Образовательная деятельность организуется как совместная деятельность педагога и детей, самостоятельная деятельность детей. В зависимости от решаемых образовательных задач, желаний детей, их образовательных потребностей, педагог может выбрать один или несколько вариантов совместной деятельности:

- 1) совместная деятельность педагога с ребенком, где, взаимодействуя с ребенком, он выполняет функции педагога: обучает ребенка чему-то новому;
- 2) совместная деятельность ребенка с педагогом, при которой ребенок и педагог - равноправные партнеры;
- 3) совместная деятельность группы детей под руководством педагога, который на правах участника деятельности на всех этапах ее выполнения (от планирования до завершения) направляет совместную деятельность группы детей;
- 4) совместная деятельность детей со сверстниками без участия педагога, но по его заданию. Педагог в этой ситуации не является участником деятельности, но выступает в роли ее организатора, ставящего задачу группе детей, тем самым актуализируя лидерские ресурсы самих детей;
- 5) самостоятельная, спонтанно возникающая, совместная деятельность детей без всякого участия педагога. Это могут быть самостоятельные игры детей (сюжетно-ролевые, режиссерские, театрализованные, игры с правилами, музыкальные и другое), самостоятельная изобразительная деятельность по выбору детей, самостоятельная познавательная-исследовательская деятельность (опыты, эксперименты и другое).

Организуя различные виды деятельности, педагог учитывает опыт ребенка, его субъектные проявления (самостоятельность, творчество при выборе содержания деятельности и способов его реализации, стремление к сотрудничеству с детьми, инициативность и желание заниматься определенным видом деятельности). Эту информацию педагог может получить в процессе наблюдения за деятельностью детей в ходе проведения педагогической диагностики. На основе полученных результатов организуются разные виды деятельности, соответствующие возрасту детей. В процессе их организации педагог создает условия для свободного выбора детьми деятельности, оборудования, участников совместной деятельности, принятия детьми решений, выражения своих чувств и мыслей, поддерживает детскую инициативу и самостоятельность, устанавливает правила взаимодействия детей. Педагог использует образовательный потенциал каждого вида деятельности для решения задач воспитания, обучения и развития детей.

Все виды деятельности взаимосвязаны между собой, часть из них органично включается в другие виды деятельности (например, коммуникативная, познавательная-исследовательская). Это обеспечивает возможность их интеграции в процессе образовательной деятельности.

Игра занимает центральное место в жизни ребенка, являясь преобладающим видом его самостоятельной деятельности. В игре закладываются основы личности

ребенка, развиваются психические процессы, формируется ориентация в отношениях между людьми, первоначальные навыки кооперации. Играя вместе, дети строят свои взаимоотношения, учатся общению, проявляют активность и инициативу и другое. Детство без игры и вне игры не представляется возможным.

Игра в педагогическом процессе выполняет различные функции:

- обучающую,
- познавательную,
- развивающую,
- воспитательную,
- социокультурную,
- коммуникативную,
- эмоциогенную,
- развлекательную,
- диагностическую,
- психотерапевтическую и другие.

В образовательном процессе игра занимает особое место, выступая как форма организации жизни и деятельности детей, средство разностороннего развития личности; метод или прием обучения; средство саморазвития, самовоспитания, самообучения, саморегуляции. Отсутствие или недостаток игры в жизни ребенка приводит к серьезным проблемам, прежде всего, в социальном развитии детей.

Учитывая потенциал игры для разностороннего развития ребенка и становления его личности, педагог максимально использует все варианты ее применения в ДО.

Образовательная деятельность в режимных процессах имеет специфику и предполагает использование особых форм работы в соответствии с реализуемыми задачами воспитания, обучения и развития ребенка. Основная задача педагога в утренний отрезок времени состоит в том, чтобы включить детей в общий ритм жизни ДОО, создать у них бодрое, жизнерадостное настроение.

Образовательная деятельность, осуществляемая в утренний отрезок времени, может включать:

- игровые ситуации, индивидуальные игры и игры небольшими подгруппами (сюжетно- ролевые, режиссерские, дидактические, подвижные, музыкальные и другие);
- беседы с детьми по их интересам, развивающее общение педагога с детьми (в том числе в форме утреннего и вечернего круга), рассматривание картин, иллюстраций;
- практические, проблемные ситуации, упражнения (по освоению культурно-гигиенических навыков и культуры здоровья, правил и норм поведения и другие);
- наблюдения за объектами и явлениями природы, трудом взрослых;
- трудовые поручения и дежурства (сервировка стола к приему пищи, уход за комнатными растениями и другое);
- индивидуальную работу с детьми в соответствии с задачами разных образовательных областей;
- продуктивную деятельность детей по интересам детей (рисование, конструирование, лепка и другое);
- оздоровительные и закаливающие процедуры, здоровьесберегающие мероприятия, двигательную деятельность (подвижные игры, гимнастика и другое).

Согласно требованиям СанПиН 1.2.3685-21 в режиме дня предусмотрено время для проведения занятий.

Занятие рассматривается как дело, занимательное и интересное детям, развивающее их; как деятельность, направленная на освоение детьми одной или нескольких образовательных областей, или их интеграцию с использованием разнообразных форм и методов работы, выбор которых осуществляется педагогам самостоятельно. Занятие является формой организации обучения, наряду с

экскурсиями, дидактическими играми, играми-путешествиями и другими. Оно может проводиться в виде образовательных ситуаций, тематических событий, проектной деятельности, проблемно-обучающих ситуаций, интегрирующих содержание образовательных областей, творческих и исследовательских проектов и так далее. В рамках отведенного времени педагог может организовывать образовательную деятельность с учетом интересов, желаний детей, их образовательных потребностей, включая детей дошкольного возраста в процесс сотворчества, содействия, сопереживания.

При организации занятий педагог использует опыт, накопленный при проведении образовательной деятельности в рамках сформировавшихся подходов. Время проведения занятий, их продолжительность, длительность перерывов, суммарная образовательная нагрузка для детей дошкольного возраста определяются СанПиН 1.2.3685-21.

Термин "занятие" фиксирует форму организации образовательной деятельности. Содержание и педагогически обоснованную методику проведения занятий педагог может выбирать самостоятельно.

Расписание образовательной деятельности МДОБУ «Детский сад № 20» на 2024-2025 учебный год

	<i>Первая младшая группа От 2 до 3 лет</i>	<i>Вторая младшая группа №1 От 3 до 4 лет</i>	<i>Вторая младшая группа №2 От 3 до 4 лет</i>
Понедельник	Музыка (9.30-9.40)	1. Развитие речи (1,2) // Подготовка к обучению грамоте (3)//ЧХЛ (4) (9.20-9.35) 2. Музыка (9.45-10.00)	1. Развитие речи (1,2) // Подготовка к обучению грамоте(3)// ЧХЛ (4) (9.20 - 9.35) 2. Физическая культура (в группе) (9.45-10.00)
	Чтение художественной литературы (ЧХЛ) 1 подгруппа (15.50-16.00); 2 подгруппа (16.00-16.10).		
Вторник	ФЭМП 1 подгруппа (9.30-9.40); 2 подгруппа (9.50-10.00).	1. ФЭМП (9.20 - 9.35) 2. Физическая культура (в группе) (9.45 – 10.00)	1. Музыка (9.20-9.35) 2. ФЭМП (9.45 – 10.00)
	Физическая культура (в группе) 1 подгруппа (15.50-16.00); 2 подгруппа (16.00-16.10).		
Среда	Развитие речи 1 подгруппа (9.30-9.40); 2 подгруппа (9.50-10.00).	1. Лепка (1,3)// Аппликация (2,4) (9.20-9.35) 2. Физическая культура (в группе) (9.45-10.00)	1. Лепка (1,3)// Аппликация (2,4) (9.20-9.35) 2. Физическая культура (в группе) (9.45-10.00)
	Физическая культура (в группе) 1 подгруппа (15.50-16.00); 2 подгруппа (16.00-16.10).		
Четверг	Музыка (9.30-9.40)	1. Констр-ние. (1) Окружающий мир (2) // Труд (3) // Природа (4) (9.20-9.35) 2. Музыка (9.45-10.00)	1. Констр-ние. (1) Окружающий мир (2) // Труд (3) // Природа (4) (9.20-9.35) 2. Музыка (10.00-10.15)
	Лепка (1,3) // Конструирование (2) // Природа (4) 1 подгруппа (15.50-16.00); 2 подгруппа (16.00-16.10).		
Пятница	Рисование 1 подгруппа (9.30-9.40); 2 подгруппа (9.50-10.00).	1. Рисование (9.20-9.35) 2. Физическая культура (в группе) (9.45-10.00)	1. Физическая культура (в группе) (9.20-9.35) 2. Рисование (9.45-10.00)
	Физическая культура (в группе) 1 подгруппа (15.50-16.00); 2 подгруппа (16.00-16.10).		

	<i>Средняя группа №1 От 4 до 5 лет</i>	<i>Средняя группа №2 От 4 до 5 лет</i>	<i>Старшая группа №1 комбинированной направленности От 5 до 6 лет</i>
Понедельник	1. Развитие речи (1,2)//Подготовка к обучению грамоте(3)// ЧХЛ (4) (9.15-9.35) 2.Музыка (9.45-10.05)	1. Физическая культура (зал) (9.15-9.35) 2.Развитие речи (1,2)//Подготовка к обучению грамоте(3)// ЧХЛ (4) (9.45-10.05)	1. Развитие речи (9.10-9.35) 2. (Физическая культура) (9.40-10.05)
			Лепка (1,3) // Аппликация (2,4) (15.50-16.15)
Вторник	1. Физическая культура (зал) (9.15-9.35) 2.ФЭМП (9.45-10.05)	1. ФЭМП (9.15-9.35) 2. Физическая культура (9.45-10.05)	1. Музыка (9.10-9.35) 2. Подготовка к обучению грамоте (9.45-10.10)
			Природа (1,3) // Окружающий мир (2,4) (15.50-16.15)
Среда	1. Лепка (2,4) // Природа (1) // Окружающий мир (3) (9.15-9.35) 2. Физическая культура (зал) (9.45-10.05)	1. Музыка (9.15-9.35) 2. Социализация (4) // Труд (2) // Конструирование (3) // Развитие познавательно – исследовательской деятельности (1) (9.45-10.05)	1. ФЭМП (9.10-9.35) 2. Музыка (9.40-10.05)
			Формирование основ безопасности (1,3) // Социализация (2) // Труд (4) (15.50 – 16.15)
Четверг	1. Физическая культура (в группе) (9.15-9.35) 2. Аппликация (1,3) // Рисование (2,4) (9.45-10.05)	1. Физическая культура (зал) (9.15-9.35) 2. Аппликация (1,3) // Рисование (2,4) (9.45-10.05)	1.ЧХЛ (2,4) // Конструирование (3) // Развитие познавательно – исследовательской деятельности (1). (9.10-9.35) 2. Физическая культура (зал)(9.40-10.05)
			«Приключения кота Белобока, или экономика для малышей» (15.50-16.15)
Пятница	1. Социализация (1) // Труд (2) // Конструирование (4) // Развитие познавательно – исследовательской деятельности (3). (9.15-9.35) 2. Музыка (9.45-10.05)	1. Музыка (9.15-9.35) 2. Лепка (2,4) // Природа (1) // Окружающий мир (3) (9.45-10.05)	1. Рисование (9.10-9.35) 2. Физическая культура (на воздухе) (11.40-12.05)

	<i>Старшая группа №2комбинированной направленности От 5до 6 лет</i>	<i>Подготовительная группа №1 комбинированной направленности От 6 до 7 лет</i>	<i>Подготовительная группа №2 комбинированной направленности От 6 до 7 лет</i>
Понедельник	1. Развитие речи (9.10-9.35) 2. Физическая культура (зал) (10.10-10.35)	1. Развитие речи (9.10-9.40) 2. Формирование основ безопасности (1,3) // Конструирование (2) // Развитие познавательно – исследовательской деятельности(4). (9.50-10.20) 3. Физическая культура (на воздухе)(11.50-12.20)	1. Развитие речи (9.10-9.40) 2. Формирование основ безопасности (1,3) // Конструирование (2) // Развитие познавательно – исследовательской деятельности(4). (9.50-10.20) 3. Музыка (10.30-11.00)
	Лепка (1,3) // Аппликация (2,4) (15.50-16.15)	Рисование(15.50-16.20)	
Вторник	1. Подготовка к обучению грамоте (9.10-9.35) 2. Музыка (9.45-10.10)	1.ФЭМП(9.10-9.40) 2.ЧХЛ(1,3)//Социализация (2) // Труд (4) (9.50-10.20) 3.Музыка (10.30-11.00)	1.ФЭМП (9.10-9.40) 2. Физическая культура (9.50-10.20) 3. Лепка(10.30-11.00)
	Природа (1,3) // Окружающий мир (2,4) (15.50-16.15)		ЧХЛ (1,3) // Социализация (2) // Труд (4) (15.50-16.20)
Среда	1. ФЭМП (9.10-9.35) 2. Музыка (10.10-10.35)	1. Подготовка к обучению грамоте (9.10-9.40) 2.Физическая культура (зал)(9.50- 10.20) 3. Аппликация (10.30-11.00)	1.Подготовка к обучению грамоте (9.10- 9.40) 2.«Приключения кота Белобока, или экономика для малышей» (9.50-10.20) 3. Физическая культура (воздух)(11.50- 12.20)
	Формирование основ безопасности (1,3) // Социализация (2) // Труд (4)(15.50 – 16.15)	«Приключения кота Белобока, или экономика для малышей» (15.50- 16.20)	Рисование(15.50-16.20)
Четверг	1.ЧХЛ (2,4) // Конструирование (3) // Развитие познавательно – исследовательской деятельности (1). (9.10-9.35) 2. Физическая культура (зал)(10.10-10.35)	1.ФЭМП (9.10-9.40) 2.Природа (1,3)//Окружающий мир (2,4) (9.50-10.20)	1. ФЭМП (9.10-9.40) 2. Природа (1,3)//Окружающий мир (2,4) (9.50 – 10.20) 3. Музыка (10.30-11.00)
	«Приключения кота Белобока, или экономика для малышей» (15.50-16.15)	Музыка (15.50-16.20)	
Пятница	1. Рисование (9.10-9.35) 2. Физическая культура (на воздухе) (11.40-12.05)	1. Лепка (9.10-9.40) 2.Физическая культура (9.50-10.20)	1. Физическая культура (9.10-9.40) 2.Аппликация (9.50-10.20)

Образовательная деятельность, осуществляемая во время прогулки, включает:
- наблюдения за объектами и явлениями природы,
направленные на установление разнообразных связей и зависимостей
в природе, воспитание отношения к ней;

- подвижные игры и спортивные упражнения, направленные на оптимизацию режима двигательной активности и укрепление здоровья детей;
- экспериментирование с объектами неживой природы;
- сюжетно-ролевые и конструктивные игры (с песком, со снегом, с природным материалом);
- элементарную трудовую деятельность детей на участке ДОО;
- свободное общение педагога с детьми, индивидуальную работу;
- проведение спортивных праздников (при необходимости).

Образовательная деятельность, осуществляемая во вторую половину дня, может включать:

- элементарную трудовую деятельность детей (уборка групповой комнаты; ремонт книг, настольно-печатных игр; стирка кукольного белья; изготовление игрушек-самоделок для игр малышей);
- проведение зрелищных мероприятий, развлечений, праздников (кукольный, настольный, теневой театры, игры-драматизации; концерты; спортивные, музыкальные и литературные досуги и другое);
- игровые ситуации, индивидуальные игры и игры небольшими подгруппами (сюжетно-ролевые, режиссерские, дидактические, подвижные, музыкальные и другие);
- опыты и эксперименты, практико-ориентированные проекты, коллекционирование и другое;
- чтение художественной литературы, прослушивание аудиозаписей лучших образов чтения, рассматривание иллюстраций, просмотр мультфильмов и так далее;
- слушание и исполнение музыкальных произведений, музыкально-ритмические движения, музыкальные игры и импровизации;
- организация и (или) посещение выставок детского творчества, изобразительного искусства, мастерских; просмотр репродукций картин классиков и современных художников и другого;
- индивидуальную работу по всем видам деятельности и образовательным областям;
- работу с родителями (законными представителями).

Для организации самостоятельной деятельности детей в группе создаются различные центры активности (игровой, литературный, спортивный, творчества, познания и другое). Самостоятельная деятельность предполагает самостоятельный выбор ребенком ее содержания, времени, партнеров. Педагог может направлять и поддерживать свободную самостоятельную деятельность детей (создавать проблемно-игровые ситуации, ситуации общения, поддерживать познавательные интересы детей, изменять предметно-развивающую среду и другое).

Во вторую половину дня педагог может организовывать культурные практики. Они расширяют социальные и практические компоненты содержания образования, способствуют формированию у детей культурных умений при взаимодействии со взрослым и самостоятельной деятельности. Ценность культурных практик состоит в том, что они ориентированы на проявление детьми самостоятельности и творчества, активности и инициативности в разных видах деятельности, обеспечивают их продуктивность.

Образовательная деятельность, осуществляемая в ходе режимных моментов требует особых форм работы в соответствии с реализуемыми задачами воспитания, обучения и развития ребенка. В режимных процессах, в свободной детской деятельности воспитатель создает по мере необходимости, дополнительно развивающие проблемно-игровые или практические ситуации, побуждающие дошкольников применить имеющийся опыт, проявить инициативу, активность для самостоятельного решения возникшей задачи.

К культурным практикам относят игровую, продуктивную, познавательно-исследовательскую, коммуникативную практики, чтение художественной литературы.

Культурные практики предоставляют ребенку возможность проявить свою субъектность с разных сторон, что, в свою очередь, способствует становлению разных видов детских инициатив:

- в игровой практике ребенок проявляет себя как творческий субъект (творческая инициатива);

- в продуктивной - созидающий и волевой субъект (инициатива целеполагания);

- в познавательно-исследовательской практике - как субъект исследования (познавательная инициатива);

- коммуникативной практике - как партнер по взаимодействию и собеседник (коммуникативная инициатива);

- чтение художественной литературы дополняет развивающие возможности других культурных практик детей дошкольного возраста (игровой, познавательно-исследовательской, продуктивной деятельности).

Тематику культурных практик педагогу помогают определить детские вопросы, проявленный интерес к явлениям окружающей действительности или предметам, значимые события, неожиданные явления, художественная литература и другое.

В процессе культурных практик педагог создает атмосферу свободы выбора, творческого обмена и самовыражения, сотрудничества взрослого и детей. Организация культурных практик предполагает подгрупповой способ объединения детей.

Проектная деятельность с детьми позволяет формировать активную, самостоятельную и инициативную позицию ребенка и поддерживать устойчивый познавательный интерес. Ребенок приобретает опыт деятельности, который соединяет в себе знания, умения, компетенции и ценности. Проектная деятельность поддерживает детскую познавательную инициативу, помогает получить ребенку ранний социальный позитивный опыт реализации собственных замыслов.

Часть, формируемая участниками образовательных отношений

Образовательная деятельность в ходе режимных моментов

Первая половина дня	Прогулка	Вторая половина дня
<i>Программа «Приключения кота Белобок, или экономика для малышей»</i>		
- дидактические игры - настольно-печатные игры	- наблюдения - экскурсии, целевые прогулки	- рассматривание иллюстраций - разучивание стихов - рассказ—беседа

Образовательная деятельность в процессе самостоятельной деятельности детей

Парциальная образовательная Программа	Самостоятельная деятельность детей
Программа «Приключения кота Белобок, или экономика для малышей»	Самостоятельные творческие игры детей Художественно-творческая деятельность

Культурные практики

Для становления универсальных культурных умений у дошкольников, ведется работа над формированием особых культурных практик детской деятельности. *Культурные практики детской деятельности* - это тип организации и самоорганизации детской деятельности ребёнка, требующей и воспроизводящей определённый набор качеств на основе: правовых практик; практик свободы; практик культурной идентификации.

Особенности реализации правовых практик в Учреждении

Культурная практика	Особенности реализации
Правовые практики – практики готовности ребенка	Реализация правовой практики осуществляется через цикл игровых ситуаций с детьми в группах Учреждения. С помощью подобранных для

отстаивать, защищать свои права и права других людей, применяя как знания самих прав и свобод, так и умения их реализовывать.	детей «правовых» мультфильмов, презентаций, педагоги знакомят детей в соответствующей их возрасту форме с основными документами по защите прав человека; воспитывают у детей чувства уважения и терпимости, независимо от происхождения, расовой и национальной принадлежности, языка, пола, возраста, личностного и поведенческого своеобразия; в том числе внешнего облика и физических недостатков. Игровые ситуации способствуют формированию у детей чувства собственного достоинства; осознание своих прав и свобод; чувства ответственности за другого человека, за начатое дело, за данное слово, позволяют педагогам вовлекать детей в деятельность соответствующую общественным нормам и правилам поведения. После просмотра и обсуждения темы дети пробуют создать вариант сюжета через изобразительную деятельность, театрализацию и др. Игровые ситуации проводятся во второй половине дня по плану работы педагога с детьми.
Практики культурной идентификации в детской деятельности - практики познания ребенком мира культуры, а также осознания, одухотворения и реализации ребенком себя в мире культуры.	Реализация практики культурной идентификации осуществляется в процессе организации игровых ситуаций, бесед с детьми, занятий в результате, которых у детей формируются представления: о себе, семейных традициях; о мире, обществе, его культурных ценностях; о государстве и принадлежности к нему.
Практики свободы - практики выбора ребенком самостоятельной деятельности в условиях созданной педагогом развивающей предметно-пространственной среды, обеспечивающие выбор каждым ребенком деятельности по интересам и позволяющие ему взаимодействовать со сверстниками или действовать индивидуально.	Практики свободы реализуются педагогами в течение всего времени пребывания ребенка в группе детского сада. Процесс реализации данной практики способствует: активности ребенка; принятию живого заинтересованного участия в образовательном процессе; умению в случаях затруднений обращаться за помощью к взрослому; способности управлять своим поведением; овладению конструктивными способами взаимодействия с детьми и взрослыми и способностью изменять стиль общения с взрослыми или сверстниками в зависимости от ситуации; формированию способности планировать свои действия, направленные на достижение конкретной цели, способности самостоятельно действовать (в повседневной жизни, в различных видах детской деятельности).

Культурные практики вырастают на основе, с одной стороны, взаимодействия с взрослыми, а с другой стороны, и это не менее важно для развития ребёнка, на основе его постоянно расширяющихся самостоятельных действий (собственных проб, поиска, выбора, манипулирования предметами и действиям, фантазирования, наблюдения-изучения-исследования). На основе культурных практик ребёнка формируются его привычки, пристрастия, интересы и изблюбленные занятия, а также в известной мере черты характера и стиль поведения. Организация культурных практик носит преимущественно подгрупповой характер.

Часть, формируемая участниками образовательных отношений

В части, формируемой участниками образовательных отношений, также ведется работа над формированием культурных практик детской деятельности.

В группах комбинированной направленности детей 5-7 лет в рамках Программы «Приключения кота Белобока, или экономика для малышей». Программа ориентирована на всестороннее развитие личности ребенка, его неповторимой индивидуальности, направлена на его познавательное развитие. В программе систематизированы средства и методы обучения финансовой грамотности дошкольника, обосновано использование разных видов игровой и познавательной деятельности.

2.5 Способы и направления поддержки детской инициативы (п.25 ФОП ДО)

Для поддержки детской инициативы педагог поощряет свободную самостоятельную деятельность детей, основанную на детских интересах и предпочтениях. Появление возможности у ребёнка исследовать, играть, лепить, рисовать, сочинять, петь,

танцевать, конструировать, ориентируясь на собственные интересы, позволяет обеспечить такие важные составляющие эмоционального благополучия ребёнка ДОО как уверенность в себе, чувство защищенности, комфорта, положительного самоощущения.

Наиболее благоприятными отрезками времени для организации свободной самостоятельной деятельности детей является утро, когда ребёнок приходит в ДОО и вторая половина дня.

Любая деятельность ребёнка в ДОО может протекать в форме самостоятельной инициативной деятельности, например:

- самостоятельная исследовательская деятельность и экспериментирование;
- свободные сюжетно-ролевые, театрализованные, режиссерские игры;
- игры - импровизации и музыкальные игры;
- речевые и словесные игры, игры с буквами, слогами, звуками;
- логические игры, развивающие игры математического содержания;
- самостоятельная деятельность в книжном уголке;
- самостоятельная изобразительная деятельность, конструирование;
- самостоятельная двигательная деятельность, подвижные игры, выполнение ритмических и танцевальных движений.

Для поддержки детской инициативы педагог учитывает следующие условия:

1. уделять внимание развитию детского интереса к окружающему миру, поощрять желание ребёнка получать новые знания и умения, осуществлять деятельностные пробы в соответствии со своими интересами, задавать познавательные вопросы;
2. организовывать ситуации, способствующие активизации личного опыта ребёнка в деятельности, побуждающие детей к применению знаний, умений при выборе способов деятельности;
3. расширять и усложнять в соответствии с возможностями и особенностями развития детей область задач, которые ребёнок способен и желает решить самостоятельно, уделять внимание таким задачам, которые способствуют активизации у ребёнка творчества, сообразительности, поиска новых подходов;
4. поощрять проявление детской инициативы в течение всего дня пребывания ребёнка в ДОО, используя приемы поддержки, одобрения, похвалы;
5. создавать условия для развития произвольности в деятельности, использовать игры и упражнения, направленные на тренировку волевых усилий, поддержку готовности и желания ребёнка преодолевать трудности, доводить деятельность до результата;
6. поощрять и поддерживать желание детей получить результат деятельности, обращать внимание на важность стремления к качественному результату, подсказывать ребёнку, проявляющему небрежность и равнодушие к результату, как можно довести дело до конца, какие приемы можно использовать, чтобы проверить качество своего результата;
7. внимательно наблюдать за процессом самостоятельной деятельности детей, в случае необходимости оказывать детям помощь, но стремиться к её дозированию. Если ребёнок испытывает сложности при решении уже знакомой ему задачи, когда изменилась обстановка или иные условия деятельности, то целесообразно и достаточно использовать приемы наводящих вопросов, активизировать собственную активность и смекалку ребёнка, намекнуть, посоветовать вспомнить, как он действовал в аналогичном случае;
8. поддерживать у детей чувство гордости и радости от успешных самостоятельных действий, подчеркивать рост возможностей и достижений каждого ребёнка, побуждать к проявлению инициативы и творчества через использование приемов похвалы, одобрения, восхищения.

Самостоятельная деятельность детей протекает преимущественно в утренний отрезок времени и во второй половине дня. Все виды деятельности ребенка в детском саду могут осуществляться в форме самостоятельной инициативной деятельности:

- ⇐ самостоятельные сюжетно-ролевые, режиссерские и театрализованные игры; развивающие и логические игры;
- ⇐ музыкальные игры и импровизации;
- ⇐ речевые игры, игры с буквами, звуками и слогами;
- ⇐ самостоятельная деятельность в книжном уголке;
- ⇐ самостоятельная изобразительная и конструктивная деятельность по выбору детей;
- ⇐ самостоятельные опыты и эксперименты и др.

В развитии детской инициативы и самостоятельности воспитателю важно соблюдать ряд общих требований:

- ⇐ развивать активный интерес детей к окружающему миру, стремление к получению новых знаний и умений;
- ⇐ создавать разнообразные условия и ситуации, побуждающие детей к активному применению знаний, умений, способов деятельности в личном опыте;
- ⇐ постоянно расширять область задач, которые дети решают самостоятельно; постепенно выдвигать перед детьми более сложные задачи, требующие сообразительности, творчества, поиска новых подходов, поощрять детскую инициативу;
- ⇐ тренировать волю детей, поддерживать желание преодолевать трудности доводить начатое дело до конца;
- ⇐ ориентировать дошкольников на получение хорошего результата;
- ⇐ своевременно обратить особое внимание на детей, постоянно проявляющих - небрежность, торопливость, равнодушие к результату, склонных не завершать работу;
- ⇐ дозировать помощь детям. Если ситуация подобна той, в которой ребенок действовал раньше, но его сдерживает новизна обстановки, достаточно просто намекнуть, посоветовать вспомнить, как он действовал в аналогичном случае;
- ⇐ поддерживать у детей чувство гордости и радости от успешных самостоятельных действий, подчеркивать рост возможностей и достижений каждого ребенка, побуждать к проявлению инициативы и творчества.

Для поддержки детской инициативы педагогу рекомендуется использовать ряд способов и приемов:

1) Не сразу помогает ребенку, если он испытывает затруднения решения задачи, а побуждает его к самостоятельному решению, подбадривает и поощряет попытки найти решение. В случае необходимости оказания помощи ребенку, педагог сначала стремится к ее минимизации: дает совет, задает наводящие вопросы, активизирует имеющийся у ребенка прошлый опыт.

2) У ребенка всегда есть возможность самостоятельного решения поставленных задач. При этом педагог помогает детям искать разные варианты решения одной задачи, поощряет активность детей в поиске, принимает любые предположения детей, связанные с решением задачи, поддерживает инициативу и творческие решения, а также обязательно акцентирует внимание детей на качестве результата, их достижениях, одобряет и хвалит за результат, вызывает у них чувство радости и гордости от успешных самостоятельных, инициативных действий.

3) Особое внимание педагог уделяет общению с ребенком в период проявления кризиса семи лет: характерные для ребенка изменения в поведении и деятельности становятся поводом для смены стиля общения с ребенком. Уделяет внимание ребенку, уважает его интересы, стремления, инициативы в познании, активно поддерживает стремление к самостоятельности. Дети седьмого года жизни очень чувствительны к мнению взрослых. Педагог поддерживает у них ощущение своего взросления, вселяет уверенность в своих силах.

4) Педагог акцентирует внимание на освоении ребенком универсальных умений организации своей деятельности и формировании у него основ целеполагания: поставить цель (или принять ее от педагога), обдумать способы ее достижения, осуществить свой замысел, оценить полученный результат с позиции цели. Задача развития данных умений ставится педагогом в разных видах деятельности. Педагог использует средства, помогающие детям планомерно и самостоятельно осуществлять свой замысел: опорные схемы, наглядные модели, пооперационные карты.

5) Создание творческих ситуаций в игровой, музыкальной, изобразительной деятельности и театрализации, в ручном труде также способствует развитию самостоятельности у детей. Сочетание увлекательной творческой деятельности и необходимости решения задачи и проблемы привлекает ребенка, активизирует его желание самостоятельно определить замысел, способы и формы его воплощения.

6) Педагог уделяет особое внимание обогащению РППС, обеспечивающей поддержку инициативности ребенка. В пространстве группы появляются предметы, побуждающие детей к проявлению интеллектуальной активности. Это новые игры и материалы, детали незнакомых устройств, сломанные игрушки, нуждающиеся в починке, зашифрованные записи, посылки, письма-схемы, новые таинственные книги и прочее. Разгадывая загадки, заключенные в таких предметах, дети учатся рассуждать, анализировать, отстаивать свою точку зрения, строить предположения, испытывают радость открытия и познания.

Способы поддержки инициативы детей на разных этапах дошкольного детства

2-3 года: Приоритетной сферой проявления детской инициативы в этом возрасте является исследовательская деятельность с предметами, материалами, веществами; обогащение собственного сенсорного опыта восприятия окружающего мира:

- предоставлять детям самостоятельность во всем, что не представляет опасности для их жизни и здоровья, помогая им реализовывать собственные замыслы;
- отмечать и приветствовать даже самые минимальные успехи детей;
- не критиковать результаты деятельности ребенка и его самого как личность;
- формировать у детей привычку самостоятельно находить для себя интересные занятия; приучать свободно пользоваться игрушками и пособиями; знакомить детей с группой, другими помещениями и сотрудниками детского сада, территорией участка с целью повышения самостоятельности;
- побуждать детей к разнообразным действиям с предметами, направленным на ознакомление с их качествами и свойствами (вкладыши, разборные игрушки, открывание и закрывание, подбор по форме и размеру);
- поддерживать интерес ребенка к тому, что он рассматривает и наблюдает в разные режимные моменты;
- устанавливать простые и понятные детям нормы жизни группы, четко исполнять правила поведения всеми детьми;
- проводить все режимные моменты в эмоционально положительном настроении, избегать ситуации спешки и потарапливания детей;
- для поддержания инициативы в продуктивной деятельности по указанию ребенка создавать для него изображения или поделки;
- содержать в доступном месте все игрушки и материалы;

- поощрять занятия двигательной, игровой, изобразительной, конструктивной деятельностью, выражать одобрение любому результату труда ребенка.

3-4 года: Приоритетной сферой проявления детской инициативы является игровая и продуктивная деятельность. Для поддержания инициативы ребенка 3-4 лет взрослым необходимо:

- создавать условия для реализации собственных планов и замыслов каждого ребенка;

- рассказывать детям о реальных, а также возможных в будущем достижениях;

- отмечать и публично поддерживать любые успехи детей;

- всемерно поощрять самостоятельность детей и расширять её сферу;

- помогать ребенку найти способ реализации собственных поставленных целей;

- способствовать стремлению научиться делать что-то и поддерживать радостное ощущение возрастающей умелости;

- в ходе занятий и в повседневной жизни терпимо относиться к затруднениям ребенка, позволять действовать ему в своем темпе;

- не критиковать результаты деятельности детей, а также их самих;

- ограничить критику исключительно результатами продуктивной деятельности, используя в качестве субъекта критики игровые персонажи;

- учитывать индивидуальные особенности детей, стремиться найти подход к застенчивым, нерешительным, конфликтным, непопулярным детям;

- уважать и ценить каждого ребенка независимо от его достижений, достоинств и недостатков;

- создавать в группе положительный психологический микроклимат, в равной мере проявлять любовь ко всем детям: выражать радость при встрече, использовать ласку и теплые слова для выражения своего отношения к каждому ребенку, проявлять деликатность и терпимость;

- всегда предоставлять детям возможность для реализации замыслов в творческой игровой и продуктивной деятельности.

4-5 лет: Приоритетной сферой проявления детской инициативы в данном возрасте является познавательная деятельность, расширение информационного кругозора, игровая деятельность со сверстниками. Для поддержки детской инициативы взрослым необходимо:

- способствовать стремлению детей делать собственные умозаключения, относиться к их попыткам внимательно, с уважением;

- обеспечивать для детей возможности осуществления их желания переодеться и наряжаться, примеривать на себя разные роли. Иметь в группе набор атрибутов и элементов костюмов для переодевания, а также технические средства, обеспечивающие стремление детей петь, двигаться, танцевать под музыку;

- создавать условия, обеспечивающие детям возможность конструировать из различных материалов себе "дом", укрытие для сюжетных игр;

- при необходимости осуждать негативный поступок ребенка с глаза на глаз, но не допускать критики его личности, его качеств;

- не допускать диктата, навязывания в выборе сюжетов игр;

- обязательно участвовать в играх детей по их приглашению (или при их добровольном согласии) в качестве партнера, равноправного участника, но не руководителя игры. Руководство игрой проводить опосредованно (прием телефона, введения второстепенного героя, объединения двух игр);

- привлекать детей к украшению группы к различным мероприятиям, обсуждая разные возможности и предложения;

- побуждать детей формировать и выражать собственную эстетическую оценку воспринимаемого, не навязывая им мнение взрослого;

- привлекать детей к планированию жизни группы на день, опираться на их желание во время занятий;

- читать и рассказывать детям по их просьбе, включать музыку.

5-6 лет: Приоритетной сферой проявления детской инициативы в старшем дошкольном возрасте является внеситуативно – личностное общение со взрослыми и сверстниками, а также информационно познавательная инициатива. Для поддержки детской инициативы взрослым необходимо:

- создавать в группе положительный психологический микроклимат, в равной мере проявляя любовь и заботу ко всем детям: выражать радость при встрече, использовать ласку и теплое слово для выражения своего отношения к ребенку;

- уважать индивидуальные вкусы и привычки детей;

- поощрять желание создавать что-либо по собственному замыслу; обращать внимание детей на полезность будущего продукта для других или ту радость, которую он доставит кому-то (маме, бабушке, папе, другу);

- создавать условия для разнообразной самостоятельной творческой деятельности детей;

- при необходимости помогать детям в решении проблем организации игры;

- привлекать детей к планированию жизни группы на день и на более отдаленную перспективу. Обсуждать совместные проекты;

- создавать условия и выделять время для самостоятельной творческой, познавательной деятельности детей по интересам.

6-7 лет: Приоритетной сферой проявления детской инициативы в данном возрасте является научение, расширение сфер собственной компетентности в различных областях практической предметности, в том числе орудийной деятельности, а также информационная познавательная деятельность. Для поддержки детской инициативы взрослым необходимо:

- вводить адекватную оценку результата деятельности ребенка с одновременным признанием его усилий и указанием возможных путей и способов совершенствования продукта деятельности;

- спокойно реагировать на неуспех ребенка и предлагать несколько вариантов исправления работы: повторное исполнение спустя некоторое время, доделывание, совершенствование деталей. Рассказывать детям о своих трудностях, которые испытывали при обучении новым видам деятельности;

- создавать ситуации, позволяющие ребенку реализовать свою компетентность, обретая уважение и признание взрослых и сверстников;

- обращаться к детям, с просьбой продемонстрировать свои достижения и научить его добиваться таких же результатов сверстников;

- поддерживать чувство гордости за свой труд и удовлетворение его результатами;

- создавать условия для различной самостоятельной творческой деятельности детей по их интересам и запросам, предоставлять детям на данный вид деятельности определенное время;

- при необходимости помогать детям решать проблемы при организации игры;

- проводить планирование жизни группы на день, неделю, месяц с учетом интересов детей, стараться реализовывать их пожелания и предложения;

- презентовать продукты детского творчества другим детям, родителям, педагогам (концерты, выставки и др.).

Часть, формируемая участниками образовательных отношений

Программа	Способы поддержки детской инициативы	Направления поддержки детской инициативы
-----------	--------------------------------------	--

«Приключения кота Белобока, или экономика для малышей»	создание условий для свободного использования способов эмоциональной саморегуляции во взаимодействии взрослого с ребенком и детей друг с другом.	-коммуникативная инициатива – предполагает включенность ребенка во взаимодействие со сверстниками и взрослым, где развиваются нравственные отношения между детьми, волевые качества личности, коммуникативная функция речи; -уважительное отношение к ребёнку; -создание ситуации успеха для каждого ребенка.
--	--	---

2.6 Особенности взаимодействия педагогического коллектива с семьями воспитанников(п.26 ФОП ДО)

Главными целями взаимодействия педагогического коллектива МДОБУ «Детский сад №20» с семьями обучающихся дошкольного возраста являются:

- обеспечение психолого-педагогической поддержки семьи и повышение компетентности родителей (законных представителей) в вопросах образования, охраны и укрепления здоровья детей младенческого, раннего и дошкольного возрастов;
- обеспечение единства подходов к воспитанию и обучению детей в условиях ДОО и семьи;
- повышение воспитательного потенциала семьи.

Эта деятельность дополняет, поддерживает и тактично направляет воспитательные действия родителей (законных представителей) детей младенческого, раннего и дошкольного возрастов.

Достижение этих целей осуществляется через решение основных задач:

- 1) информирование родителей (законных представителей) и общественности относительно целей дошкольного образования, общих для всего образовательного пространства Российской Федерации, о мерах господдержки семьям, имеющим детей дошкольного возраста, а также об образовательной программе, реализуемой в ДОО;
- 2) просвещение родителей (законных представителей), повышение их правовой, психолого-педагогической компетентности в вопросах охраны и укрепления здоровья, развития и образования детей;
- 3) способствование развитию ответственного и осознанного родительства как базовой основы благополучия семьи;
- 4) построение взаимодействия в форме сотрудничества и установления партнерских отношений с родителями (законными представителями) детей младенческого, раннего и дошкольного возраста для решения образовательных задач;
- 5) вовлечение родителей (законных представителей) в образовательный процесс.

Построение взаимодействия с родителями (законными представителями) придерживается следующих принципов:

1) приоритет семьи в воспитании, обучении и развитии ребёнка: в соответствии с Законом об образовании у родителей (законных представителей) обучающихся не только есть преимущественное право на обучение и воспитание детей, но именно они обязаны заложить основы физического, нравственного и интеллектуального развития личности ребёнка;

2) открытость: для родителей (законных представителей) должна быть доступна актуальная информация об особенностях пребывания ребёнка в группе; каждому из родителей (законных представителей) должен быть предоставлен свободный доступ в ДОО; между педагогами и родителями (законными представителями) необходим обмен информацией об особенностях развития ребёнка в ДОО и семье;

3) взаимное доверие, уважение и доброжелательность во взаимоотношениях педагогов и родителей (законных представителей): при взаимодействии педагогу необходимо придерживаться этики и культурных правил общения, проявлять позитивный настрой на общение и сотрудничество с родителями (законными представителями); важно этично и разумно использовать полученную информацию как со стороны педагогов, так и со стороны родителей (законных представителей) в интересах детей;

4) индивидуально-дифференцированный подход к каждой семье: при взаимодействии необходимо учитывать особенности семейного воспитания, потребности родителей (законных представителей) в отношении образования ребёнка, отношение к педагогу и ДОО, проводимым мероприятиям; возможности включения родителей (законных представителей) в совместное решение образовательных задач;

5) возрастосообразность: при планировании и осуществлении взаимодействия необходимо учитывать особенности и характер отношений ребёнка с родителями (законными представителями), прежде всего, с матерью (преимущественно для детей младенческого и раннего возраста), обусловленные возрастными особенностями развития детей.

Контингент семей и родителей (законных представителей) достаточно благополучный. Главной особенностью взаимодействия педагогического коллектива с семьями воспитанников является дифференцированный подход. При выборе форм организации работы мы учитываем воспитательный климат и условия жизни каждой семьи, возраст родителей, социальный статус матери и отца, степень участия в воспитательном процессе, наличие желания воспитывать ребенка, уровень их подготовленности в вопросах воспитания, развития детей.

В группах детей от 2 -3 года, в рамках адаптации к условиям детского сада, организуется интегрированная детско-родительская игра «Поиграем малыши». Задача данного мероприятия заключается в обеспечении психолого-педагогической поддержки семьи и повышение компетентности родителей и педагогов в вопросах успешной адаптации к условиям дошкольного учреждения.

Встречи семей организуются в течение сентября-ноября.

С семьями воспитанников 3-7 лет проводятся творческие мастерские, которыми выбирается та или иная тематика мероприятий. Предметная совместная деятельность в творческой мастерской помогает наладить эмоциональный контакт с родителями, улучшить детско-родительские отношения.

Задачи творческой мастерской:

1. Расширять представления членов семей воспитанников о творческой деятельности дошкольников, знакомить с искусством; приемами работы (традиционные и нетрадиционные) с различными материалами.

2. Развивать детско-родительские отношения на основе предметной совместной деятельности.

3. Развивать эмоциональную сферу детей (радоваться удачам других; ощущать чувство радости при дарении поделок, выполненных своими руками; развитие толерантности).

4. Установление эмоционального контакта между педагогами, родителями, детьми, взаимосвязи между поколениями.

Работа в творческой мастерской осуществляется в группах 3-5 лет 2 раза в год, 5-6 лет 1 раз в квартал, в группах 6-7 лет 2 раза в год. На время работы групповое помещение превращается в мастерскую, где создаются красивые, интересные и нужные вещи. Тема каждой предстоящей встречи, особенности работы сообщаются родителям посредством афиш-приглашений. В рамках творческой мастерской проходят такие мероприятия как: выставки поделок, конкурсы творческих работ, выпуск стенгазет и т.д.

В группах детей 6- 7 лет 1 раз в месяц проходят встречи с интересными людьми с участием родителей. Реализуемая форма взаимодействия детского сада и семьи – «Встреча с интересными людьми» - оказалась наиболее эффективной для формирования понятия «деятельность людей», «увлечения людей» и расширения знаний дошкольников о профессиях родителей.

Ежегодно с семьями будущих первоклассников проводится родительское собрание, в ходе которого они получают полную информацию об общеобразовательной школе. Педагоги самостоятельно выбирают педагогически обоснованные методы, приемы и способы взаимодействия с семьями обучающихся, в зависимости от стоящих перед ними задач.

Сочетание традиционных и инновационных технологий сотрудничества позволит педагогам ДОО устанавливать доверительные и партнерские отношения с родителями (законными представителями), эффективно осуществлять просветительскую деятельность и достигать основные цели взаимодействия ДОО с родителями (законными представителями) детей дошкольного возраста.

Частья, формируемая участниками образовательных отношений ***Взаимодействие с семьями детей***

Парциальная образовательная Программа	Образовательный потенциал семьи
Программа «Приключения кота Белобока, или экономика для малышей»	Привлечение родителей к участию в выставках, конкурсах, к сбору информационного и наглядного материала

2.7. Иные характеристики содержания Программы, наиболее существенные с точки зрения авторов Программы

2.7.1 Развивающая предметно-пространственная образовательная среда

Развивающая предметно-пространственная образовательная среда в МДОБУ «Детский сад №20» обеспечивает реализацию образовательной программы дошкольного образования и представлена специально организованным пространством (помещениями, прилегающей территорией, предназначенными для реализации Программы), материалами, оборудованием и средствами обучения и воспитания детей дошкольного возраста, охраны и укрепления их здоровья, предоставляющими возможность учета особенностей их развития. Развивающая предметно-пространственная образовательная среда обладает свойствами открытой системы и выполняет образовательную, воспитывающую, мотивирующую функции. Развивающая предметно-пространственная образовательная среда является не только развивающей, но и развивающейся.

Развивающая предметно-пространственная образовательная среда обеспечивает возможность общения и совместной деятельности детей и взрослых в групповых и других помещениях, предназначенных для образовательной деятельности детей (музыкальном и физкультурном зале, кабинете учителя - логопеда, создаются условия для общения и совместной деятельности детей как со взрослыми, так и со сверстниками в разных групповых сочетаниях). Дети имеют возможность собираться для игр и занятий всей группой вместе, а также объединяться в малые группы в соответствии со своими интересами. На прилегающей территории также выделены зоны (спортивная площадка, огород, метеостанция, площадка ПДД, экологическая тропа) для общения и совместной деятельности детей и взрослых из разных возрастных групп (большими и малыми группами).

Развивающая предметно-пространственная образовательная среда детского сада обеспечивает возможность реализации разных видов детской активности: игровой, коммуникативной, познавательной - исследовательской, двигательной, конструирования, восприятия произведений словесного, музыкального и изобразительного творчества, продуктивной деятельности и пр. в соответствии с

потребностями каждого возрастного этапа детей, охраны и укрепления их здоровья, возможностями учета особенностей их развития.

Развивающая предметно-пространственная образовательная среда обеспечивает возможность для уединения. В каждой возрастной группе в целях обеспечения возможности уединения ребенка, возможности расслабиться, устранить беспокойство, возбуждение, скованность, снять эмоциональное и физическое напряжение, восстановить силы, увеличить запас энергии, почувствовать себя защищенным создан «Уголок уединения». В уголке представлены альбомы, книги, игрушки для релаксации, игрушки-забавы, мягкие пуфы и подушки.

Развивающая предметно-пространственная образовательная среда, созданная в группах комбинированной направленности, и рабочем месте учителя-логопеда создает возможность для успешной реализации адаптированной образовательной программы дошкольного образования. Наполнение развивающих уголков в группе, у учителя - логопеда соответствует изучаемой лексической теме, что создает дополнительную возможность для успешного устранения дефекта, преодоления отставания в развитии.

Развивающая предметно-пространственная образовательная среда обеспечивает учет национально-культурных условий. В патриотических уголках в группах созданы тематические альбомы: «Бузулук – Родина моя», «Бузулукский бор и т.п. имеются официальные и неофициальные символы Оренбургской области: флаг, герб, альбомы растительного и животного мира Бузулукского бора, изделия народных промыслов.

Развивающая предметно-пространственная образовательная среда обеспечивает учет климатических условий, в которых осуществляется образовательная деятельность. Эти особенности отражаются в сезонном оформлении и содержании уголков природы (времена года) и группы в целом. В группах младшего, среднего возраста имеется дидактическая кукла, которая одета по сезону, иллюстрации, отражающие сезонные явления. Климатические условия отражаются в деятельности детей зимой на прогулке, в выборе подвижных игр, объектов наблюдения. В зимний период на игровых участках построены снежные горки для катания, снежные валы, крепости и пр., для активизации двигательной деятельности детей. В летний период дети играют в игры с мячом, со скакалками, в волейбол. Организуется деятельность на огороде, цветниках для формирования у детей навыков ухода за различными культурами. Работают «Тропа здоровья» и «Экологическая тропа».

Подбор игрового оборудования, его размещение и использование осуществляется с учетом возрастных особенностей детей - например, в работе с детьми младшего дошкольного возраста используется конструктор, имеющий крупные детали, сюжетно - ролевые игры – «развернуты» на игровых модулях, используется оборудование для игр с водой и с песком; в работе с детьми старшего дошкольного возраста: элементы конструктора – мелкие, а сами конструкторы более разнообразные; сюжетно-ролевые игры – «свернуты» - атрибуты сложены в контейнеры, и дети самостоятельно разворачивают игру, обустроив игровое пространство, в наличии имеется оборудование для организации исследовательской деятельности детей с различными материалами и т.д.

Развивающая предметно-пространственная образовательная среда является содержательно-насыщенной, трансформируемой, полифункциональной, вариативной, доступной и безопасной.

Насыщенность развивающей предметно-пространственной образовательной среды соответствует возрастным возможностям детей и содержанию Программы.

Развивающая предметно-пространственная образовательная среда учреждения оснащена средствами обучения и воспитания, материалами, инвентарем, игровым, спортивным и оздоровительным оборудованием, которые обеспечивают игровую, двигательную активность, в том числе развитие крупной и мелкой моторики, участие в подвижных играх и соревнованиях. На территории учреждения есть спортивная

площадка, оснащенная спортивным оборудованием, имеется прыжковая яма. Музыкальный и физкультурный зал оборудован спортивным инвентарем, который обеспечивает игровую, двигательную активность, участие в подвижных играх и соревнованиях. Спортивная площадка и зал используется для проведения подвижных игр, игр-соревнований, эстафет, спортивных праздников. В группах оборудованы физкультурные уголки и уголки здоровья, имеется выносной материал по сезону.

Развивающая предметно-пространственная образовательная среда учреждения оснащена средствами обучения и воспитания, материалами, инвентарем, игровым, оборудованием, которые обеспечивают познавательную, исследовательскую активность всех детей, а также экспериментирование с доступными материалами, в том числе с песком и водой. В группах оформлены уголки экспериментирования, оснащенные всем необходимым для организации познавательно-исследовательской деятельности. В группах имеются передвижные модули для организации игр с песком и водой, контейнеры для воды и песка, наборы игрушек. В летний период используются песочницы на прогулочных участках, выносное оборудование.

В целях обеспечения творческой активности всех детей, их эмоционального благополучия во взаимодействии с предметно-пространственным окружением; возможности самовыражения в группах оформлены уголки изобразительной деятельности, конструирования, музыкальный, ряжения, театрализации. В этом возрасте дети особенно чувствительны к оценке взрослого, ожидают поддержки и похвалы, хотят услышать и увидеть одобрение своих действий. Поэтому в группе имеется стенд «Наше творчество», где ребенок выставляет, вывешивает свою поделку, работу. Для организации музыкальной деятельности используется музыкальный зал.

Для речевого развития оформлен речевой и книжный уголки. Большое место уделяется книгам, которые представлены не только художественными книгами, но и познавательной и справочной литературой для детей, обучающими книгами. В речевых уголках подобран игровой и дидактический материал, направленный на развитие: артикуляционной моторики (предметные картинки-опоры, артикуляционная гимнастика в альбомах на определенный звук, артикуляционная гимнастика в стихах и картинках, ватные палочки, ватные диски); пособия для развития дыхания (разноцветные шарики, султанчики, бумажные снежинки т.д.); пособия для развития мелкой моторики (массажные валики, мячики, прищепки, трафареты, пальчиковые игры, различный материал для составления букв); материал по звукоподражанию (шумовые инструменты, звуковые коробочки, детские музыкальные инструменты); индивидуальные пособия для звукобуквенного анализа; схемы слова; звуковые дорожки, звуковая лесенка; альбомы по слоговой структуре слова; игры и пособия по автоматизации звуков (мелкие игрушки, предметные картинки, сюжетные картинки, различные виды театров, логопедические альбомы для автоматизации различных звуков, чистоговорки, стихи, потешки, скороговорки, схема характеристики звуков; схема слова); игры по лексике и грамматике (предметные картинки по лексическим темам); игры по развитию связной речи.

Трансформируемость развивающей предметно-пространственной образовательной среды обеспечивает возможность изменений предметно-пространственной среды в зависимости от образовательной ситуации, в том числе от меняющихся интересов и возможностей детей (в группах имеются мягкие модули или ширмы, развивающая среда в группах меняется с учетом поставленных задач, праздников, времени года).

Полифункциональность материалов обеспечивает возможность разнообразного использования составляющих развивающей предметно-пространственной образовательной среды. Группы полностью обеспечены детской мебелью, имеются мягкие модули, ширмы, которые дети используют в постройках, сюжетно-ролевых играх. В уголках природы имеется природный материал: шишки, желуди, семена

которые используются в познавательной, продуктивной деятельности детей, при организации подвижных игр. Дети используют природный и бросовый материал в качестве предметов-заместителей вместо традиционных игрушек.

Вариативность развивающей предметно-пространственной образовательной среды проявляется в наличии различных пространств для игры, конструирования, уединения, а также в разнообразии материалов, игр и игрушек, обеспечивающих свободный выбор детей. Игровой материал периодически меняется, появляются новые предметы в группах и у специалистов, стимулирующих разнообразную детскую деятельность. В подборе игр и игровых пособий для детей прослеживается их разноуровневость т.е. наличие одинаковых по смысловому значению, но разных по уровню сложности развивающих задач.

Доступность развивающей предметно-пространственной образовательной среды обеспечивает свободный доступ детей, в том числе детей с ОВЗ к играм, игрушкам, материалам, пособиям, обеспечивающим все основные виды детской активности; исправность и сохранность материалов и оборудования. Дети с ОВЗ, посещающие группы комбинированной направленности имеют свободный доступ во все помещения, где организуется образовательная деятельность. Материалы для младшего возраста размещаются на открытых полках, а сами материалы подобраны внешне привлекательные, яркие. Все игрушки и пособия, находящиеся в группе, доступны для ребенка, это способствует развитию его активности, самостоятельности. Сотрудники постоянно следят за тем, чтобы игрушки, оборудование были исправны.

Содержимое развивающей предметно-пространственной образовательной среды детского сада соответствует требованиям по обеспечению надежности и безопасности их использования, таким как санитарно-эпидемиологические правила и нормативы и правила пожарной безопасности. Безопасности развивающей предметно-пространственной образовательной среды уделяется особое внимание. Групповые помещения не загромождены мебелью, в них достаточно места для передвижений детей, острые углы и кромки мебели закруглены. Используемые игрушки безвредны для здоровья детей, отвечают санитарно-эпидемиологическим требованиям и имеют документы, подтверждающие безопасность. При проектировании развивающей предметно-пространственной образовательной среды учитывается целостность образовательного процесса образовательных областей: социально-коммуникативного развития, познавательного, речевого, художественно-эстетического и физического развития.

Реализацию адаптированной образовательной программы:

- ⇐ Адаптированная образовательная программа дошкольного образования для детей с ТНР. Для реализации данной программы в группах комбинированной направленности созданы логопедические уголки правильной речи, содержание которых представлено играми и упражнениями для развития дыхания, правильной артикуляции речевого аппарата, мелкой моторики, материалом для автоматизации и дифференциации звуков, настольно-печатными играми на развитие лексико-грамматического строя речи, связной речи; альбомами по лексическим темам.

Часть, формируемая участниками образовательных отношений

Реализацию парциальной образовательной программы:

- ⇐ Для реализации парциальной образовательной программы «Приключения кота Белобока, или экономика для малышей» в группах старшего дошкольного возраста оформлена игровая экономическая зона, способствующая погружению детей в мир экономики, через которую происходит закрепление, уточнение, углубление, систематизация полученных экономических представлений в трудовой, игровой, познавательной деятельности; формируются умения применять их в самостоятельной деятельности. Игровая экономическая зона

содержит: дидактические игры, таблицы с кроссвордами, иллюстрации, коллекция монет и купюр разных стран, атрибуты для сюжетно-ролевых игр. Именно игровая экономическая зона предоставляет детям возможность действовать самостоятельно, способствует формированию их познавательной и практической активности, создает возможности для привлечения родителей к формированию интереса к экономическому воспитанию и воспитанию личности ребенка способной адаптироваться к многообразному миру экономики. Сделать экономику понятной помогают сюжетно-дидактические игры.

2.7.2 Характер взаимодействия со взрослыми

Потребность детей дошкольного возраста в общении со взрослыми – одна из ведущих и наиболее важных в человеческой жизни.

Возраст детей	Форма общения	Содержательная характеристика
2-3 года	Ситуативно-деловая	Ведущей является потребность в деловом сотрудничестве. Взрослый становится интересен как обладатель разнообразных предметов, но вызывающими интерес становятся только те предметы, которые показывает взрослый, знающий способ действия с этими предметами. Содержание ограничивается наглядной ситуацией, в ходе такого общения ребенок овладевает предметными действиями, учится оперировать предметами быта. В этот период начинает проявляться активность и самостоятельность ребенка, он становится субъектом своей деятельности и самостоятельным партнером по общению. У детей проявляется доверчивость, открытость и эмоциональность отношения к взрослому, проявление к нему своей любви и охотный отклик на ласку; Чувствительность к отношению взрослого, к его оценке и пристраивание своего поведения в зависимости от поведения взрослого, тонкое различие похвалы и порицания; Активное использование речи во взаимодействии
3-4 года	Ситуативно-деловая	Взрослый становится интересен как обладатель разнообразных предметов, но вызывающими интерес становятся только те предметы, которые показывает взрослый, знающий способ действия с этими предметами. Содержание ограничивается наглядной ситуацией, в ходе такого общения ребенок овладевает предметными действиями, учится оперировать предметами быта. В этот период начинает проявляться активность и самостоятельность ребенка, он становится субъектом своей деятельности и самостоятельным партнером по общению. У детей проявляется доверчивость, открытость и эмоциональность отношения к взрослому, проявление к нему своей любви и охотный отклик на ласку; чувствительность к отношению взрослого, к его оценке и пристраивание своего поведения в зависимости от поведения взрослого, тонкое различие похвалы и порицания; активное использование речи во взаимодействии.
4-5 лет	Внеситуативно-познавательная	Общение выходит за рамки конкретной ситуации. В этот период происходит появление первых вопросов, адресованных взрослому (возраст «почемучек»). Взрослый является источником новых знаний, благодаря ответам которого складывается картина мира ребенка. Ведущей становится потребность в уважении и признании, ребенок ждет положительной оценки от взрослого. Лучший стимул к деятельности - поощрение успехов и похвала.

5-7 лет	Внеситуативно-личностная	Общение выходит за пределы воспринимаемой ситуации. На первый план выходят мотивы личностных ситуаций общения. Ребенку важно быть хорошим, все делать правильно, он постоянно сверяет свои взгляды с мнением взрослых. Ведущая потребность во взаимопонимании и сопереживании. Общение по поводу моральных поступков и качеств становится самостоятельной деятельностью, а взрослый личностью сопредельными качествами.
---------	--------------------------	---

Часть, формируемая участниками образовательных отношений

Программа	Форма общения	Содержательная характеристика
«Приключения кота Белобок, или экономика для малышей»	Внеситуативно-личностная	Общение не является стороной какой-либо другой деятельности, а представляет собой самостоятельную ценность. Для детей характерно желание заслужить доброжелательное внимание и уважение взрослого, его взаимопонимание и сопереживание. Внеситуативно-личностное общение ребенка со взрослым выполняет важную роль для сознательного усвоения детьми норм и правил поведения, для овладения детьми приемами саморегуляции, для развития самосознания и самоконтроля, для формирования дифференцированного выстраивания отношений со взрослыми в зависимости от их социальных ролей. Научиться управлять своим эмоциональным состоянием ребенок может только в общении и совместной деятельности с взрослым.

2.7.3 Характер взаимодействия с другими детьми

В период дошкольного детства взаимодействие с другими детьми сохраняют ведущую роль в развитии ребенка. В ситуации общения с ровесниками ребенок более самостоятелен и независим. Именно в процессе взаимодействия с равными партнерами ребенок приобретает такие качества, как взаимное доверие, доброта, готовность к сотрудничеству, умение ладить с другими, отстаивать свои права, рационально решать возникающие конфликты. Ребенок, имеющий разнообразный положительный опыт взаимодействия со сверстниками, начинает точнее оценивать себя и других, свои возможности и возможности других, следовательно, растет его творческая самостоятельность, социальная компетенция.

Возраст детей: 2 – 3 года		
Игровое взаимодействие	Общение	Взаимодействие детей на занятиях
Третий год жизни - период развития сюжетно-отобразительной игры. Продолжительность (3-6 мин), постепенно становятся более длительными (8-10 мин). Дети 2-3 лет очень любознательны, их привлекает всё новое, они с удовольствием наблюдают за действиями взрослых, учатся им подражать. В играх ребенок отображает обычно те действия, которые совершаются взрослыми и переносят их на игрушки (пример: мама кормит ребенка, и пр.). Можно сказать, «игровое действие рождается не с воображаемой ситуацией, наоборот, операция с	Особенности общения детей 1,5-3 лет заключается в непосредственной дружбе и безусловной симпатии. Трехлетки воспринимают ровесников, как общую массу - все для них партнеры по игре и шалостям. В этот период нет места ревности к похвале и успеху другого ребенка.	У детей 1,5-3 лет формируется мотивация к взаимодействию и общению. Появляется стимуляция собственной игровой, коммуникативной, речевой активности. Происходит развитие произвольной регуляции поведения, а также зрительного и слухового внимания, восприятия, памяти и др.

действием вызывает игровую ситуацию»		
Возраст детей: 3 – 4 года		
Вначале — игра рядом. Дети участвуют в совместных шалостях. К концу — способны привлечь другого ребенка для игры. Объединяются для нее по 2—3 человека. Но еще не распределяют роли, нет взаимодействия персонажей, не учитываются игровые желания другого. Подражают действиям с игрушкой партнеров	Речь ребенка состоит из простых предложений. Дети беседуют, но не всегда отвечают друг другу. Может происходить и «коллективный монолог	Проявления интереса к предметным действиям партнера, подражание им. Способность пригласить партнера к выполнению совместной работы. Попытки наладить сотрудничество.
Возраст детей: 4 – 5 лет		
Игровые объединения состоят из 2—5 детей. Увеличивается продолжительность игрового взаимодействия. Распределяют роли. Согласовывают игровые действия по ходу игры. Появляется ролевое общение. При конфликтах оказывают давление на партнеров, но чаще пытаются объяснить партнеру правомерность своих притязаний	Речь ребенка состоит из сложных предложений. В беседе дети адресуют свои высказывания друг другу. Могут учитывать возможности понимания слушателя. Появляется утрированный детский эгоизм, направленный на подчеркивание своего превосходства перед другими ребятами. Форма общения со сверстниками выглядит как хвастовство.	Способность (с помощью взрослого) разделить материал и распределить обязанности при выполнении работы. Усиление взаимного контроля над действиями сверстника. Стремление к получению конечного результата.
Возраст детей: 5 – 6 лет		
Возрастает избирательность и устойчивость взаимодействия. При планировании игры основное внимание уделяют согласованию ее правил. Появляются попытки совместного распределения ролей. При конфликтах объясняют партнеру свои действия и критику действий другого, ссылаясь на правила	Сообщения детей относятся не только к настоящей ситуации, но содержат информацию о прошедших событиях. Дети внимательно слушают друг друга. Эмоционально переживают рассказ другого.	Способность предложить группе сверстников план совместной работы. Самостоятельное распределение обязанностей внутри группы. Учет мнений членов группы. Развитие чувства сопричастности общему делу.
Возраст детей: 6 – 7 лет		
Предварительное совместное планирование игры, распределение ролей. Ролевое взаимодействие сверстывается. Могут оказать помощь и поддержку друзьям. Во взаимодействии ориентируются на социальные нормы и правила	Пытаются дать собеседнику как можно более полную и точную информацию. Уточняют сообщения другого. Дети 6-7 лет проявляют интерес к ровеснику, как к личности. Формы общения дошкольников облечены в вопросы, ответы, заботу о товарище. Ребятам важно настроение и желания друг друга.	Дальнейшее расширение и усложнение форм совместной работы (интегрированная деятельность). Возможность сотрудничества в непродуктивных видах деятельности. Коллективное создание замысла. Доброжелательное внимание к партнерам

Часть, формируемая участниками образовательных отношений

В части, формируемой участниками образовательных отношений характер взаимодействия с другими детьми такой же, как и в обязательной части Программы.

2.7.4 Система отношений ребенка к миру, к другим людям, к себе самому

Организуя в дошкольном образовательном учреждении адекватное

педагогическое взаимодействие, можно помочь ребёнку в осознании своих личностных качеств, повлиять на представления об оценках его качеств окружающими, что непременно отразится на поведении дошкольника и предупредит многие проблемы. Воспитатель осуществляет деятельность по формированию системы отношений ребенка к миру, другим людям, к самому себе с учетом особенностей каждого возрастного этапа:

2-3 года

Это важнейший период в развитии дошкольника, который характеризуется высокой интенсивностью физического и психического развития. В это время происходит переход ребенка к новым отношениям с взрослыми, сверстниками, с предметным миром. В раннем возрасте решается задача формирования доверия к взрослому как к источнику помощи, защиты и поддержки; на его основе возникает привязанность. Выделять себя из окружающих его пространства ребенок начинает к концу первого года жизни: он узнает себя в зеркале, выделяет части своего тела в ответ на вопросы взрослых. На третьем году жизни у малыша формируются элементы самосознания, он начинает осознавать свои действия, желания, намерения, сравнивать свои действия с действиями взрослых. На этом этапе ребенок стремится обходиться при выполнении некоторых действий без помощи взрослого; он хочет выполнять требования взрослых, заслужить их одобрение. К концу раннего возраста у детей появляется феномен «Я сам», что является следствием сравнения собственных действий с действиями взрослого, осознанием возможности их самостоятельного выполнения. Система «Я», складывающаяся в норме к трем годам, включает соотнесение себя со своим именем, понимание своей половой принадлежности, оценку своих действий и потребность в признании («Я хороший»), стремление к самостоятельности («Я сам»). Познание себя происходит у ребенка в процессе соотнесения и взаимосвязи различных средств: взглядов, указательных жестов, называния окружающих их и себя, обозначения предметов, действий, собственных качеств и качеств других людей. Характерное для ребенка раннего возраста дошкольника требование «я сам», отражает, прежде всего, появление у него новой потребности в самостоятельных действиях, а не фактический уровень возможностей. Поэтому задача взрослого — поддержать стремление к самостоятельности, не погасить его критикой неумелых действий ребенка, не подорвать его веру в собственные силы, высказывая нетерпение по поводу его медленных и неумелых действий. Необходимо помочь каждому ребенку заметить рост своих достижений, ощутить радость переживания успеха в деятельности (Я - молодец!). Самостоятельность формируется у ребенка в совместной деятельности со взрослыми и непосредственно в личном опыте.

3-4 года

Младший возраст — важнейший период в развитии дошкольника, который характеризуется высокой интенсивностью физического и психического развития. В это время происходит переход ребенка к новым отношениям с взрослыми, сверстниками, с предметным миром.

Психологи обращают внимание на «кризис трех лет», когда младший дошкольник, еще недавно такой покладистый, начинает проявлять нетерпимость к опеке взрослого, стремление настоять на своем требовании, упорство в осуществлении своих целей. Это свидетельствует о том, что прежний тип взаимоотношений взрослого и ребенка должен быть изменен в направлении предоставления дошкольнику большей самостоятельности и обогащения его деятельности новым содержанием. Если же новые отношения с ребенком не складываются, его инициатива не поощряется, самостоятельность постоянно ограничивается, то возникают собственные кризисные явления в системе ребенок-взрослый, что проявляется в капризах, упрямстве, строптивости, своеволии по отношению к взрослым (в контактах со сверстниками этого не происходит).

Характерное для младшего дошкольника требование «я сам», отражает, прежде всего, появление у него новой потребности в самостоятельных действиях, а не фактический уровень возможностей. Поэтому задача взрослого — поддержать стремление к самостоятельности, не погасить его критикой неумелых действий ребенка, не подорвать его веру в собственные силы, высказывая, нетерпение по поводу его медленных и неумелых

действий. Необходимо помочь каждому ребенку заметить рост своих достижений, ощутить радость переживания успеха в деятельности (Я – молодец!). Самостоятельность формируется у младшего дошкольника в совместной деятельности со взрослыми и непосредственно в личном опыте.

В совместной деятельности воспитатель помогает ребенку освоить новые способы и приемы действий, показывает пример поведения и отношения. Он постепенно расширяет область самостоятельных действий ребенка с учетом его растущих возможностей и своей положительной оценкой усиливает стремление без помощи взрослого добиться лучшего результата. Под руководством воспитателя дети успешно осваивают умения самообслуживания, культурно-гигиенические навыки, новые предметные и игровые действия. К концу четвертого года жизни младший дошкольник овладевает элементарной культурой поведения во время еды за столом и умывания. Воспитатель приучает детей бережно относиться к своим вещам, правильно пользоваться эмоционального состояния людей. Своим одобрением и примером воспитатель поддерживает стремление к положительным поступкам, способствует становлению положительной самооценки, которой ребенок начинает дорожить.

Основной образовательной единицей педагогического процесса является образовательная игровая ситуация, т.е. такая форма совместной деятельности педагога и детей, которая планируется и организуется педагогом с целью решения определенных задач развития и воспитания с учетом возрастных особенностей и интересов детей.

4-5 лет

Детям исполнилось четыре года. Они перешли в среднюю группу детского сада. Внимательный воспитатель замечает в их поведении и деятельности ряд новых черт, проявляющихся в физическом, интеллектуальном, социально-эмоциональном развитии. Возросли физические возможности детей: движения их стали значительно более уверенными и разнообразными.

У детей активно проявляется стремление к общению со сверстниками. Если ребенок трех лет вполне удовлетворяется «обществом» кукол, то в 4-5 лет он нуждается в содержательных контактах со сверстниками. Дети общаются по поводу игрушек, совместных игр, общих дел. Их речевые контакты становятся более результативными и

действенными. Воспитатель использует это стремление для налаживания дружеских связей между детьми.

Он объединяет детей в небольшие подгруппы на основе общих интересов, взаимных симпатий. Своим участием в играх воспитатель помогает детям понять, как можно договориться, подобрать нужные игрушки, создать игровую обстановку.

Особенно внимательно относится воспитатель к детям, которые по тем или иным причинам (робость, застенчивость, агрессивность) не могут найти себе в группе друзей, то есть не реализуют свою возрастную потребность в общении. Это может привести в дальнейшем к личностным деформациям. В каждом подобном случае воспитатель анализирует причины и находит пути налаживания контактов ребенка со сверстниками. *Новые черты появляются в общении детей 4-5 лет с воспитателем.*

Дошкольники охотно

сотрудничают со взрослыми в практических делах (совместные игры, трудовые поручения, уход за животными, растениями), но наряду с этим все более активно стремятся к познавательному, интеллектуальному общению. На уровне познавательного общения

дети испытывают острую потребность в уважительном отношении со стороны взрослого. Серьезную ошибку совершает взрослый, если отмахивается от вопросов ребенка, не замечает их или отвечает с раздражением, торопливо, без охоты. Замечено, что дети не получающие от воспитателя ответов на волнующие их вопросы, начинают проявлять черты замкнутости, негативизма, непослушания по отношению к старшим. Иными словами, нереализованная потребность общения со взрослым приводит к негативным проявлениям в поведении ребенка.

Уделяя внимание развитию детской самостоятельности, воспитатель широко использует приемы индивидуального подхода, следуя правилу: не делать за ребенка то, что он в состоянии сделать самостоятельно. Но при этом воспитатель исходит из реального уровня умений, которые могут значительно различаться у разных детей. Поэтому если для одних детей будет достаточно простого напоминания о нужном действии, совета, то для других необходим показ или совместное действие с ребенком. В этом проявляется одна из особенностей детей.

У детей 4-5 лет ярко проявляется интерес к игре. Игра продолжает оставаться основной формой организации их жизни.

Примечательной особенностью детей является фантазирование, нередко они путают вымысел и реальность. Яркость фантазий расширяет рамки умственных возможностей детей и используется воспитателем для обогащения детского игрового опыта: придумывания в игре фантастических образов животных, людей, сказочных путешествий. Игровая мотивация активно используется воспитателем в организации деятельности детей. Все виды образовательных ситуаций проходят либо в форме игры, либо составлены из игровых приемов и действий. В силу особенностей наглядно-образного мышления среднего дошкольника, предпочтение отдается наглядным, игровым и практическим методам, слова педагога сопровождаются разнообразными формами наглядности и практической деятельностью детей.

Главное для воспитателя — предвидеть поступки детей и заблаговременно ориентировать их на правильное поведение. Поэтому среди воспитательных приемов большое место принадлежит личному примеру педагога, а также проективным оценкам — оценкам за предполагаемые будущие правильные действия ребенка.

Ранимость ребенка 4-5 лет - это не проявление его индивидуальности, а особенность возраста. Воспитателю необходимо быть очень внимательным к своим словам, к интонации речи при контактах с ребенком и оценке его действий.

В первую очередь подчеркивать успехи, достижения и нацеливать на положительные действия. Педагог развивает эстетические чувства детей. Он обращает их внимание на красоту природы, звучание музыки, разнообразие изобразительных средств. Дети уверенно держат в руках карандаш, рисуют людей, животных, окружающие предметы, с удовольствием лепят, конструируют, занимаются аппликацией. Взаимодействуя с дошкольниками, воспитатель использует несколько педагогических позиций: партнерства и сотрудничества («Мы сделаем это вместе», «Давайте найдем общее решение», «Мне тоже интересно узнать об этом»), позиция передачи опыта («Люди обычно это делают так»), позиция обращения за помощью к детям («У меня это почему-то не получается», «Я забыла, как это можно сделать», «Кто может мне помочь в этом?»). Такое взаимодействие с педагогом помогает детям быстрее становиться самостоятельными и чувствовать себя компетентными.

Образовательная деятельность детей в средней группе осуществляется на игровой основе. Ведущие цели связаны с развитием интересов, способностей каждого ребенка, стимулированием активности и самостоятельности. В основе организации жизни детей лежит деятельностный подход, который реализуется как в свободной детской деятельности, так и в организованных образовательных ситуациях. Чтение, игры-драматизации, игры с элементами театрализации по мотивам литературных

произведений, показ инсценировок народных сказок, встречи детей с героями знакомых книг планируются на вторую половину дня.

5-7 лет

Старший дошкольный возраст играет особую роль в развитии ребенка: в этот период жизни начинают формироваться новые психологические механизмы деятельности и поведения.

Развитие детей 5-7 лет происходит успешно при условии удовлетворения в образовательном процессе ведущих социальных потребностей дошкольников:

- потребность в положительных эмоциональных контактах с окружающими (воспитателем, детьми), в любви и доброжелательности; потребность в активном познании и информационном обмене;
- потребность в самостоятельности и разнообразной деятельности по интересам;
- потребность в активном общении и сотрудничестве со взрослыми сверстниками;
- потребность в самоутверждении, самореализации и признании своих достижений со стороны взрослых сверстников.

Взрослым необходимо учитывать и поддерживать проявления индивидуальности в ребенке. Своим поведением воспитатель показывает примеры доброго, заботливого отношения к людям, он побуждает ребят замечать состояние сверстника (обижен, огорчен, скучает) и проявлять сочувствие, готовность помочь. Он привлекает внимание детей к внешним признакам выражения эмоционального и физического состояния людей, учит прочитывать эмоции. Побуждает детей замечать эмоциональное состояние окружающих людей и сверстников (обижены, огорчены, скучают) и проявлять сочувствие и готовность помочь.

Воспитатель специально создает в группе ситуации гуманистической направленности, побуждающие детей к проявлению заботы, внимания, помощи. Это обогащает нравственный опыт детей. Необходимо заложить основы личностной культуры: культуры чувств, общения, взаимодействия, привычки доброжелательного, приветливого отношения к людям, готовность к проявлению сочувствия и заботы, стремление находить (с помощью воспитателя и самостоятельно) пути справедливого и гуманного разрешения возникающих проблем.

В старшем дошкольном возрасте значительно расширяется игровой опыт детей. Детям становится доступна вся игровая палитра: сюжетно-ролевые, режиссерские, театрализованные игры, игры с готовым содержанием и правилами, игровое экспериментирование, конструктивно-строительные и настольно-печатные игры, подвижные и музыкальные игры. Постепенно игра становится интегративной деятельностью, которая тесно связана с разными видами детской деятельности — речевой, познавательной, коммуникативной, художественно-продуктивной, конструктивной и др.

В общении со сверстниками преобладают однополюсные контакты. Дети играют небольшими группами от двух до пяти человек. Иногда эти группы становятся постоянными по составу. Так появляются первые друзья — те, с кем у ребенка лучше всего достигается взаимопонимание и взаимная симпатия. Дети становятся избирательны во взаимоотношениях и общении: у них есть постоянные партнеры по играм (хотя в течение года они могут и поменяться несколько раз), все более ярко проявляется предпочтение к определенным видам игр.

Определяются игровые интересы и предпочтения мальчиков и девочек. Дети самостоятельно создают игровое пространство, выстраивают сюжет и ход игры, распределяют роли. В совместной игре появляется потребность регулировать взаимоотношения со сверстниками, складываются нормы нравственного поведения, проявляются нравственные чувства. Формируется поведение, опосредованное образом другого человека. Результатом взаимодействия и сравнения своего поведения с поведением

сверстника у ребенка появляется возможность лучшего осознания самого себя, своего Я.

Более активно появляется интерес к сотрудничеству, к совместному решению общей задачи. Дети стремятся договариваться между собой для достижения конечной цели. Воспитателю необходимо помогать детям в освоении конкретных способов достижения взаимопонимания на основе учета интересов партнеров.

Интерес *старших дошкольников к общению со взрослым не ослабевает*. Дети активно стремятся привлечь к себе внимание взрослых, вовлечь в разговор. Детям хочется поделиться своими знаниями, впечатлениями, суждениями. Равноправное общение с взрослым поднимает ребенка в своих глазах, помогает почувствовать свое взросление и компетентность.

Содержательное, *разнообразное общение взрослых с детьми* (познавательное, деловое, личностное) является важнейшим условием их полноценного развития.

Необходимо постоянно поддерживать в детях ощущение взросления, растущих возможностей, вызывать стремление к решению новых, более сложных задач познания, общения, деятельности, вселять уверенность в своих силах. Одновременно важно развивать чувство ответственности за свои действия и поступки. В образовательном процессе формируются такие предпосылки учебной деятельности как умение действовать по правилу, замыслу, образцу, ориентироваться на способ действия, контрольно-оценочные умения.

Воспитатели решают задачи становления основных компонентов школьной готовности: развития стремления к школьному обучению, самостоятельности и инициативы, коммуникативных умений, познавательной активности и общего кругозора, воображения и творчества, социально-ценностных ориентаций, укрепления здоровья будущих школьников.

Дети активно стремятся привлечь к себе внимание взрослых, вовлечь в разговор. Детям хочется поделиться своими знаниями, впечатлениями, суждениями. Равноправное общение с взрослым поднимает ребенка в своих глазах, помогает почувствовать свое взросление и компетентность. Содержательное, разнообразное общение взрослых с детьми (познавательное, деловое, личностное) является важнейшим условием их полноценного развития. Организованная образовательная деятельность с детьми проводится в форме образовательных ситуаций в соответствии с образовательными областями и задачами физического, социально-коммуникативного, познавательного, речевого и художественно-эстетического развития детей. Образовательная деятельность носит интегративный, проблемно-игровой характер, предполагают познавательное общение воспитателя и детей, самостоятельность детей и личностно-ориентированный подход педагога. Успешная и активная работа на занятиях подготавливает детей к будущему школьному обучению.

Воспитатель широко использует также ситуации выбора. В группах используется прием совместного обсуждения с детьми и последующего *практического выбора* деятельности: в какие игры поиграть на прогулке, чем и как лучше украсить группу к празднику, какие экспонаты подготовить к выставке, в каких центрах активности сегодня предпочитают действовать дети и пр. Главное, чтобы сделанный ребенком практический выбор позволял ему успешно решить поставленную воспитателем задачу, понять и оценить связь между целью и полученным результатом. Наряду с ситуациями практического выбора воспитателем используются ситуации *морального выбора*, в которых детям необходимо решить проблему с позиции учета интересов других людей (сверстников, малышей, взрослых). Например, оставить рисунок себе или отправить вместе с рисунками других детей больному ребенку; забрать себе лучшие игрушки или поделить их по справедливости. Воспитателю необходимо помочь дошкольникам сделать справедливый выбор и пережить чувство морального удовлетворения от своих действий.

Поведение детей в ситуациях практического и морального выбора служит для воспитателя показателем растущей самостоятельности и социально-нравственного развития старших дошкольников.

Часть, формируемая участниками образовательных отношений

В части, формируемой участниками образовательных отношений способы поддержки детской инициативы такой же, как и в обязательной части Программы.

Программа «Приключения кота Белобока, или экономика для малышей» способствует развитию эмоциональной саморегуляции и будущего школьника. Сформированность этого качества является важным условием успешной учебной деятельности в школе, ведь школьник должен уметь понять учебную цель, найти способы достижения цели, проверить правильность выполнения задания. В процессе работы в рамках программы происходит развитие познавательных навыков, умение самостоятельно конструировать свои знания, ориентироваться в информационном пространстве, развитие критического и творческого мышления.

2.7.5 Преемственность целей, задач и содержания образования в рамках образовательных программ дошкольного и начального общего образования

В рамках обеспечения преемственности в содержании процесса развития, обучения и воспитания детей в МДОБУ «Детский сад №20» и МОАУ «СОШ №10»

Школа и детский сад нацелены на реализацию комплекса образовательных задач, которые исходят из двух взаимодействующих целей – подготовить ребёнка дошкольного возраста к обучению в школе и в начальной школе заложить базу для дальнейшего активного обучения.

Содержание образовательной программы дошкольного образования направлено:

- на обеспечение преемственности целей, задач и содержания образования, реализуемых в рамках образовательных программ различных уровней (преемственность образовательной программы дошкольного образования и начального общего образования);
- объединение обучения и воспитания в целостный образовательный процесс на основе духовно-нравственных и социокультурных ценностей и принятых в обществе правил и норм поведения в интересах человека, семьи, общества;
- реализацию Программы в формах, специфических для детей данной возрастной группы, прежде всего в форме игры, познавательной и исследовательской деятельности, в форме творческой активности, обеспечивающей художественно-эстетическое развитие ребенка (деятельностный подход)

Задачи:

- Обеспечить преемственность целей, задач и содержания образования, реализуемых в рамках образовательных программ дошкольного и начального общего образования в рамках государственных образовательных стандартов.
- Создать психолого-педагогические условия, обеспечивающие сохранность и укрепление здоровья, непрерывность психофизического развития дошкольника и младшего школьника.
- Обеспечить условия для реализации плавного, бесстрессового перехода детей от игровой к учебной деятельности.
- Создать условия для благоприятного взаимодействия всех участников воспитательно-образовательного процесса: воспитателей, учителей, детей и родителей.

ОП ДОО	ОП НОО
<i>Преемственность основных направлений ОП</i>	

<ul style="list-style-type: none"> • Охрана и укрепление физического и психического здоровья • Создание и поддержка индивидуальности ребенка • Формирование общей культуры воспитанников • Обеспечение вариативности и разнообразия содержания образовательных программ 	<ul style="list-style-type: none"> • Формирование общей культуры • Духовно-нравственное развитие • Социальное развитие • Личностное развитие • Интеллектуальное развитие • Создание основы для самостоятельной реализации учебной деятельности обучающихся
Преимственность на уровне структуры ОП	
<i>Обязательная часть составляет</i>	
Не менее 60%	Не менее 80%
<i>Часть, формируемая участниками образовательных отношений</i>	
Не более 40%	Не более 20%
<p>Может включать различные направления, выбранные участниками образовательных отношений из числа парциальных и иных программ и /или созданных ими самостоятельно</p>	<p>Внеурочная деятельность:</p> <ul style="list-style-type: none"> • Спортивно-оздоровительное • Духовно-нравственное • Социальное • Общеинтеллектуальное • Общекультурное

Содержание образовательных программ дошкольного и начального общего образования в рамках государственных образовательных стандартов направлено на:

- интеграцию содержания дошкольного и начального школьного образования;
- гуманизацию направленную на личностно-ориентированный подход к детям дошкольного и младшего школьного возраста на основе передовых идей психолого-педагогической науки;
- системность непрерывного процесса по реализации программы;
- учёт возрастных и индивидуальных особенностей детей дошкольного и младшего школьного возраста, основанного на специфике этапов развития и личностных характеристик воспитанников;
- преемственность дошкольной ступени образования и начальной школы, позволяющая дошкольникам безболезненно переходить от одной возрастной ступени к другой, изменяя ведущий вид деятельности игру на учение.

Содержательные компоненты преемственности:

- Деятельностный - обеспечение связей ведущих деятельностей смежных периодов, опора на актуальные для данного периода деятельности компоненты, создания условий для формирования предпосылок ведущей деятельности следующего возрастного периода.
- Содержательный - правильное соотношение между образовательной деятельностью по усвоению образовательных областей: социально-коммуникативное развитие, познавательное развитие, речевое развитие, художественно-эстетическое развитие, физическое развитие, установление перспектив в содержании обучения от дошкольного детства к начальной школе.
- Коммуникативный - учет особенностей общения детей старшего дошкольного и младшего школьного возраста, обеспечение непосредственного и контактного общения, с целью создания условий для социализации.
- Педагогический - постановка в центр воспитательно - образовательного процесса ребенка, прослеживание связей между ним и окружающим миром (ребенок и предметный мир, природа и ребенок, ребенок и другие люди и т. д.), индивидуальный характер его обучения и воспитания.
- Эмоциональный - учет специфики эмоциональной сферы личности ребенка дошкольного возраста, обеспечение эмоциональной комфортности, как дошкольника,

так и школьника в процессе обучения. Приоритет положительных эмоций, построение процесса обучения на основе гуманистической педагогики

Организационно-методическое обеспечение включает:

- Информационно – просветительский аспект: взаимное ознакомление учителей и воспитателей с задачами образовательно–воспитательной работы. Изучение программы старших групп и первого класса. Участвуют в совместных педсоветах, в семинарах, практикумах по обсуждению «стыковки программ».
- Методический аспект: взаимное ознакомление, но уже с методами и формами осуществления учебно-воспитательной работы (взаимное посещение педагогами уроков в школе и непосредственной образовательной деятельности детей в дошкольных группах с последующим обсуждением).
- Практико-ориентированный аспект: выражается в предварительном знакомстве учителей со своими будущими учениками и в курировании воспитателями своих бывших воспитанников в процессе обучения в начальных классах.
- Содержание Программы обеспечивает развитие личности, мотивации и способностей детей в различных видах деятельности и разнообразные формы работы. Обеспечение единства образовательных процессов дошкольной образовательной организации и начальной школы реализуется через разнообразные формы работы по обеспечению преемственности:
- Система взаимодействия педагога с детьми: экскурсии в школу, посещение школьного музея, библиотеки, знакомство и взаимодействие дошкольников с учителями и учениками начальной школы, участие в совместной образовательной деятельности, игровых программах, проектной деятельности, выставки рисунков и поделок, сделанных детьми школы и дошкольных групп, встречи и беседы с бывшими воспитанниками детского сада, совместные праздники и спортивные соревнования дошкольников и первоклассников, участие в театрализованной деятельности, посещение дошкольниками адаптационного курса занятий, организованных при школе (занятия с психологом, логопедом, музыкальным руководителем и другими специалистами школы).
- Система взаимодействия воспитателей ДОО с учителями начальной школы включает: совместные педагогические советы, семинары, мастер – классы, круглые столы педагогов, психологические и коммуникативные тренинги для воспитателей и учителей, мониторинг по определению готовности детей к школе, открытые занятия в дошкольных группах и открытые уроки в школе, работа сетевых образовательных сообществ.
- Система взаимодействия педагога и родителей включает: совместное проведение родительских собраний, проведение дней открытых дверей, посещение уроков и адаптационных занятий родителями, открытые занятия, консультации воспитателя, учителя начальных классов, организация экскурсий по школе, привлечение родителей к организации детских праздников, спортивных соревнований.

Часть, формируемая участниками образовательных отношений

Реализация программы «Приключения кота Белобока, или экономика для малышей» способствует экономическому воспитанию, помогает обогатить социально-коммуникативное и познавательное развитие старших дошкольников. Кроме того, правильно организованное экономическое воспитание способствует нравственному развитию будущего школьника.

2.8. Рабочая программа воспитания, в том числе пояснительная записка (п.29 ФОП ДО)

1) Программа воспитания основана на воплощении национального воспитательного идеала, который понимается как высшая цель образования, нравственное (идеальное) представление о человеке.

2) Под воспитанием понимается деятельность, направленная на развитие личности, создание условий для самоопределения и социализации обучающихся на основе социокультурных, духовно-нравственных ценностей и принятых в российском обществе правил и норм поведения в интересах человека, семьи, общества и государства, формирование у обучающихся чувства патриотизма, гражданственности, уважения к памяти защитников Отечества и подвигам Героев Отечества, закону и правопорядку, человеку труда и старшему поколению, взаимного уважения, бережного отношения к культурному наследию и традициям многонационального народа Российской Федерации, природе и окружающей среде.

3) Основу воспитания на всех уровнях, начиная с дошкольного, составляют традиционные ценности российского общества. Традиционные ценности - это нравственные ориентиры, формирующие мировоззрение граждан России, передаваемые от поколения к поколению, лежащие в основе общероссийской гражданской идентичности и единого культурного пространства страны, укрепляющие гражданское единство, нашедшие свое уникальное, самобытное проявление в духовном, историческом и культурном развитии многонационального народа России.

4) Программа воспитания предусматривает приобщение детей к традиционным ценностям российского общества - жизнь, достоинство, права и свободы человека, патриотизм, гражданственность, служение Отечеству и ответственность за его судьбу, высокие нравственные идеалы, крепкая семья, созидательный труд, приоритет духовного над материальным, гуманизм, милосердие, справедливость, коллективизм, взаимопомощь и взаимоуважение, историческая память и преемственность поколений, единство народов России.

5) Вся система ценностей российского народа находит отражение в содержании воспитательной работы МДОБУ «Детский сад №20», в соответствии с возрастными особенностями детей.

6) Ценности Родина и природа лежат в основе патриотического направления воспитания.

7) Ценности милосердие, жизнь, добро лежат в основе духовно-нравственного направления воспитания

8) Ценности человек, семья, дружба, сотрудничество лежат в основе социального направления воспитания.

9) Ценность познание лежит в основе познавательного направления воспитания.

10) Ценности жизнь и здоровье лежат в основе физического и оздоровительного направления воспитания.

11) Ценность труд лежит в основе трудового направления воспитания.

12) Ценности культура и красота лежат в основе эстетического направления воспитания.

13) Целевые ориентиры воспитания рассматриваются как возрастные характеристики возможных достижений ребенка, которые коррелируют с портретом выпускника ДОО и с традиционными ценностями российского общества.

14) С учетом особенностей социокультурной среды, в которой воспитывается ребенок, в программе воспитания находит отражение взаимодействие всех субъектов воспитательных отношений. Реализация Программы воспитания предполагает социальное партнерство ДОО с другими учреждениями образования и культуры (музеи, театры, библиотеки, и другое), в том числе системой дополнительного образования детей.

15) Структура Программы воспитания включает три раздела: целевой, содержательный и организационный.

16) Пояснительная записка не является частью рабочей программы воспитания в ДОО.

2.8.1 Целевой раздел обязательной части Программы и части, формируемой участниками образовательных отношений (цели, задачи, и направления

воспитательной работы, целевые ориентиры воспитания детей)(п.29.2 ФОП ДО)

Цели и задачи воспитания.

Общая цель воспитания в ДОО - личностное развитие каждого ребенка с учетом его индивидуальности и создание условий для позитивной социализации детей на основе традиционных ценностей российского общества, что предполагает:

- 1) формирование первоначальных представлений о традиционных ценностях российского народа, социально приемлемых нормах и правилах поведения;
- 2) формирование ценностного отношения к окружающему миру (природному и социокультурному), другим людям, самому себе;
- 3) становление первичного опыта деятельности и поведения в соответствии с традиционными ценностями, принятыми в обществе нормами и правилами.

Общие задачи воспитания в ДОО:

- 1) содействовать развитию личности, основанному на принятых в обществе представлениях о добре и зле, должном и недопустимом; 2) способствовать становлению нравственности, основанной на духовных отечественных традициях, внутренней установке личности поступать согласно своей совести;
- 3) создавать условия для развития и реализации личностного потенциала ребенка, его готовности к творческому самовыражению и саморазвитию, самовоспитанию;
- 4) осуществлять поддержку позитивной социализации ребенка посредством проектирования и принятия уклада, воспитывающей среды, создания воспитывающих общностей.

Направления воспитания.

Патриотическое направление воспитания.

- 1) Цель патриотического направления воспитания - содействовать формированию у ребенка личностной позиции наследника традиций и культуры, защитника Отечества и творца (созидателя), ответственного за будущее своей страны.
- 2) Ценности - Родина и природа лежат в основе патриотического направления воспитания. Чувство патриотизма возникает у ребенка вследствие воспитания у него нравственных качеств, интереса, чувства любви и уважения к своей стране - России, своему краю, малой родине, своему народу и народу России в целом (гражданский патриотизм), ответственности, ощущения принадлежности к своему народу.
- 3) Патриотическое направление воспитания базируется на идее патриотизма как нравственного чувства, которое вырастает из культуры человеческого бытия, особенностей образа жизни и ее уклада, народных и семейных традиций.
- 4) Работа по патриотическому воспитанию предполагает: формирование "патриотизма наследника", испытывающего чувство гордости за наследие своих предков (предполагает приобщение детей к истории, культуре и традициям нашего народа: отношение к труду, семье, стране и вере); "патриотизма защитника", стремящегося сохранить это наследие (предполагает развитие у детей готовности преодолевать трудности ради своей семьи, малой родины); "патриотизма созидателя и творца", устремленного в будущее, уверенного в благополучии и процветании своей Родины (предполагает конкретные каждодневные дела, направленные, например, на поддержание чистоты и порядка, опрятности и аккуратности, а в дальнейшем - на развитие всего своего населенного пункта, района, края, Отчизны в целом).

Духовно-нравственное направление воспитания.

- 1) Цель духовно-нравственного направления воспитания - формирование способности к духовному развитию, нравственному самосовершенствованию, индивидуально-ответственному поведению.
- 2) Ценности - жизнь, милосердие, добро лежат в основе духовно-нравственного направления воспитания.
- 3) Духовно-нравственное воспитание направлено на развитие ценностно-смысловой сферы дошкольников на основе творческого взаимодействия в детско-взрослой

общности, содержанием которого является освоение социокультурного опыта в его культурно-историческом и личностном аспектах.

Социальное направление воспитания.

1) Цель социального направления воспитания - формирование ценностного отношения детей к семье, другому человеку, развитие дружелюбия, умения находить общий язык с другими людьми.

2) Ценности - семья, дружба, человек и сотрудничество лежат в основе социального направления воспитания.

3) В дошкольном детстве ребенок начинает осваивать все многообразие социальных отношений и социальных ролей. Он учится действовать сообща, подчиняться правилам, нести ответственность за свои поступки, действовать в интересах других людей. Формирование ценностно-смыслового отношения ребенка к социальному окружению невозможно без грамотно выстроенного воспитательного процесса, в котором проявляется личная социальная инициатива ребенка в детско-взрослых и детских общностях.

4) Важной составляющей социального воспитания является освоение ребенком моральных ценностей, формирование у него нравственных качеств и идеалов, способности жить в соответствии с моральными принципами и нормами и воплощать их в своем поведении. Культура поведения в своей основе имеет глубоко социальное нравственное чувство - уважение к человеку, к законам человеческого общества. Конкретные представления о культуре поведения усваиваются ребенком вместе с опытом поведения, с накоплением нравственных представлений, формированием навыка культурного поведения.

Познавательное направление воспитания.

1) Цель познавательного направления воспитания - формирование ценности познания.

2) Ценность - познание лежит в основе познавательного направления воспитания.

3) В МДОБУ «Детский сад №20» проблема воспитания у детей познавательной активности охватывает все стороны воспитательного процесса и является неременным условием формирования умственных качеств личности, самостоятельности и инициативности ребенка. Познавательное и духовно-нравственное воспитание должны осуществляться в содержательном единстве, так как знания наук и незнание добра ограничивает и деформирует личностное развитие ребенка.

4) Значимым является воспитание у ребенка стремления к истине, становление целостной картины мира, в которой интегрировано ценностное, эмоционально окрашенное отношение к миру, людям, природе, деятельности человека.

Физическое и оздоровительное направление воспитания.

1) Цель физического и оздоровительного воспитания - формирование ценностного отношения детей к здоровому образу жизни, овладение элементарными гигиеническими навыками и правилами безопасности.

2) Ценности - жизнь и здоровье лежат в основе физического и оздоровительного направления воспитания.

3) Физическое и оздоровительное направление воспитания основано на идее охраны и укрепления здоровья детей, становления осознанного отношения к жизни как основоположной ценности и здоровью как совокупности физического, духовного и социального благополучия человека.

Трудовое направление воспитания.

1) Цель трудового воспитания - формирование ценностного отношения детей к труду, трудолюбию и приобщение ребенка к труду.

2) Ценность - труд лежит в основе трудового направления воспитания.

3) Трудовое направление воспитания направлено на формирование и поддержку привычки к трудовому усилию, к доступному напряжению физических, умственных и нравственных сил для решения трудовой задачи; стремление приносить пользу людям.

Повседневный труд постепенно приводит детей к осознанию нравственной стороны труда. Самостоятельность в выполнении трудовых поручений способствует формированию ответственности за свои действия.

Эстетическое направление воспитания.

- 1) Цель эстетического направления воспитания - способствовать становлению у ребенка ценностного отношения к красоте.
- 2) Ценности - культура, красота, лежат в основе эстетического направления воспитания.
- 3) Эстетическое воспитание направлено на воспитание любви к прекрасному в окружающей обстановке, в природе, в искусстве, в отношениях, развитие у детей желания и умения творить. Эстетическое воспитание через обогащение чувственного опыта и развитие эмоциональной сферы личности влияет на становление нравственной и духовной составляющих внутреннего мира ребенка. Искусство делает ребенка отзывчивее, добрее, обогащает его духовный мир, способствует воспитанию воображения, чувств. Красивая и удобная обстановка, чистота помещения, опрятный вид детей и взрослых содействуют воспитанию художественного вкуса.

Целевые ориентиры воспитания.

Деятельность воспитателя нацелена на перспективу становления личности и развития ребенка. Поэтому планируемые результаты представлены в виде целевых ориентиров как обобщенные "портреты" ребенка к концу раннего и дошкольного возрастов.

В соответствии с ФГОС ДО оценка результатов воспитательной работы не осуществляется, так как целевые ориентиры основной образовательной программы дошкольного образования не подлежат непосредственной оценке, в том числе в виде педагогической диагностики (мониторинга), и не являются основанием для их формального сравнения с реальными достижениями детей.

Целевые ориентиры воспитания детей раннего возраста (к трем годам).

Направление воспитания	Ценности	Показатели
Патриотическое	Родина, природа	Проявляющий привязанность к близким людям, бережное отношение к живому
Духовнонравственное	Жизнь, милосердие, добро	Способный понять и принять, что такое "хорошо" и "плохо". Проявляющий сочувствие, доброту.
Социальное	Человек, семья, дружба, сотрудничество	Испытывающий чувство удовольствия в случае одобрения и чувство огорчения в случае неодобрения со стороны взрослых. Проявляющий интерес к другим детям и способный бесконфликтно играть рядом с ними. Проявляющий позицию "Я сам!". Способный к самостоятельным (свободным) активным действиям в общении.
Познавательное	Познание	Проявляющий интерес к окружающему Любознательный, активный в поведении деятельности.
Физическое и оздоровительное	Здоровье, жизнь	Понимающий ценность жизни и здоровья, владеющий основными способами укрепления здоровья – физическая культура, закаливание, утренняя гимнастика, личная гигиена, безопасное поведение и другое; стремящийся к сбережению и укреплению собственного здоровья и здоровья окружающих. Проявляющий интерес к физическим упражнениям и подвижным играм, стремление к личной и командной

		победе, нравственные и волевые качества.
Трудовое	Труд	Поддерживающий элементарный порядок в окружающей обстановке. Стремящийся помогать старшим в доступных трудовых действиях. Стремящийся к результативности, самостоятельности, ответственности в самообслуживании, в быту, в игровой и других видах деятельности (конструирование, лепка, художественный труд ,детский дизайн и другое).
Эстетическое	Культура и красота	Проявляющий эмоциональную отзывчивость на красоту окружающем мире и искусстве. Способный к творческой деятельности (изобразительной, декоративно-оформительской, музыкальной, словесно-речевой, театрализованной и другое).

Целевые ориентиры воспитания детей на этапе завершения освоения Программы

Направление воспитания	Ценности	Показатели
Патриотическое	Родина, природа	Любящий свою малую родину имеющий представление о своей стране - России, испытывающий чувство привязанности к родному дому, семье, близким людям.
Духовно-нравственное	Жизнь, милосердие, добро	Различающий основные проявления добра и зла, принимающий и уважающий традиционные ценности, ценности семьи и общества, правдивый, искренний, способный к сочувствию и заботе, к нравственному поступку. Способный не оставаться равнодушным к чужому горю, проявлять заботу; Самостоятельно различающий основные отрицательные и положительные человеческие качества, иногда прибегая к помощи взрослого в ситуациях морального выбора.
Социальное	Человек, семья, дружба, сотрудничество	Проявляющий ответственность за свои действия и поведение; принимающий и уважающий различия между людьми. Владеющий основами речевой культуры. Дружелюбный и доброжелательный, умеющий слушать и слышать собеседника, способный взаимодействовать со взрослыми и сверстниками на основе общих интересов и идеал.
Познавательное	Познание	Любознательный, наблюдательный, испытывающий потребность в самовыражении, в том числе творческом. Проявляющий активность, самостоятельность, инициативу в познавательной, Обладающий первичной картиной мира на основе

		традиционных ценностей.
Физическое и оздоровительное	Здоровье, жизнь	<p>Понимающий ценность жизни, владеющий основными способами укрепления здоровья-занятия физической культурой, закаливание, утренняя гимнастика, соблюдение личной гигиены и безопасного поведения и другое;стремящийся к сбережению и укреплению собственного здоровья и здоровья окружающих.</p> <p>Проявляющий интерес к физическим упражнениям и подвижным играм, стремление к личной и командной победе, нравственные и волевые качества.</p> <p>Демонстрирующий потребность в двигательной деятельности.</p> <p>Имеющий представления о некоторых видах спорта и активного отдыха.</p>
Трудовое	Труд	<p>Понимающий ценность труда в семье и в обществе на основе уважения к людям труда, результатам деятельности. Проявляющий трудолюбие при выполнении поручений и деятельности.</p>
Эстетическое	Культура и красота	<p>Способный воспринимать и чувствовать прекрасное в быту, природе, поступках, искусстве.</p> <p>Стремящийся к отображению прекрасного</p>

Целевые ориентиры части, формируемой участниками образовательных отношений

Название программы	Направления воспитания	Ценности	Целевые ориентиры
«Приключения кота Белобочка, или экономика малышей»	Социальное	Человек, семья, дружба, сотрудничество	Дружелюбный и доброжелательный, умеющий слушать и слышать собеседника, способный взаимодействовать со взрослыми и сверстниками на основе общих интересов и дел.
	Познавательное	Познание	Проявляющий активность, самостоятельность, инициативу в познавательной, игровой, коммуникативной и продуктивных видах деятельности и в самообслуживании.
	Трудовое	Труд	Понимающий ценность труда в семье и в обществе на основе уважения к людям

			труда, результатам их деятельности. Проявляющий трудолюбие при выполнении поручений и в самостоятельной деятельности.
--	--	--	--

2.8.2 Содержательный раздел обязательной части Программы и части, формируемой участниками образовательных отношений (уклад образовательной организации, воспитывающая среда и общности образовательной организации, задачи воспитания в образовательных областях, формы совместной деятельности в образовательной организации) (п. 29.3 ФОП ДО)

Уклад образовательной организации

Уклад, в качестве установившегося порядка жизни ДОО, определяет мировосприятие, гармонизацию интересов и возможностей совместной деятельности детских, взрослых и детско- взрослых общностей в пространстве дошкольного образования.

Уклад ДОО - это её необходимый фундамент, основа и инструмент воспитания.

Уклад задает и удерживает ценности воспитания для всех участников образовательных отношений: руководителя образовательной организации, воспитателей и специалистов, вспомогательного персонала, воспитанников, родителей (законных представителей), субъектов социокультурного окружения образовательной организации.

Уклад способствует формированию ценностей воспитания, которые разделяются всеми участниками образовательных отношений (воспитанниками, родителями, педагогами и другими сотрудниками детского сада).

Уклад в детском саду направлен, прежде всего, на сплочение коллектива детей, родителей и педагогов. Традиции помогают ребенку освоить ценности коллектива, способствуют чувству сопричастности сообществу людей, учат прогнозировать развитие событий и выбирать способы действия. Традиции и события наполняют ежедневную жизнь детей увлекательными и полезными делами, создают атмосферу радости общения, коллективного творчества, стремления к новым задачам и перспективам.

Цель и смысл деятельности ОО, ее миссия

Предметом деятельности МДОБУ «Детский сад №20» является реализация образовательной программы дошкольного образования в группах общеразвивающей направленности и в группах комбинированной направленности (дети с ОНР).

Основными целями деятельности детского сада являются:

- обеспечение реализации предусмотренны законодательством Российской Федерации полномочий органов местного самоуправления в сфере образования;
- создание благоприятных условий для личностного развития, образования и общения воспитанников;
- обеспечение безопасности жизнедеятельности воспитанников и работников учреждения;
- формирование у воспитанников современного уровня знаний, способствующих развитию интеллектуального потенциала, творчески способностей, дарований воспитанников;
- участие в реализации государственной политики в области образования.

Цель образовательно-воспитательного процесса

МДОБУ «Детский сад №20»:

- охрана жизни и укрепление физического и психического здоровья воспитанников;
- воспитание с учетом возрастных категорий воспитанников гражданственности, уважения к правам и свободам человека, любви к окружающей природе, Родине, семье;

- взаимодействие с семьями воспитанников для обеспечения полноценного развития воспитанников;
- оказание консультативной и методической помощи родителям (законным представителям) по вопросам

МДОБУ «Детский сад № 20» является учреждением, которое обеспечивает благоприятные условия для полноценного проживания ребенком дошкольного детства. Деятельность ДОО обеспечивает реализацию права каждого ребенка на образование и воспитание, оказания качественных образовательных услуг детям в возрасте от 2 до 7 лет.

В ДОО созданы все условия для всестороннего развития психических и физических качеств в соответствии с возрастными и индивидуальными особенностями ребенка; ведется подготовка ребенка к жизни в современном обществе; формируются компетентности, обеспечивающие благоприятную адаптацию и успешное вхождение в новую социальную ситуацию.

Определение приоритетов деятельности и последующее определение миссии ДОО сегодня стало неотъемлемым элементом.

Миссия МДОБУ «Детский сад №20»:

1. Обеспечение всестороннего развития каждому воспитаннику с учетом его индивидуальных возможностей.
2. Повышение образовательного уровня педагогов в области использования ИКТ для более широкого использования таковых в образовательном процессе детского сада.
3. Внедрение современных средств, развивающих технологий, раскрывающих интеллектуальный и творческий потенциал дошкольников и отвечающих запросам родителей
4. Внедрение в образовательный процесс здоровьесберегающих технологий для осуществления эффективной физкультурно-оздоровительной работы в дошкольном учреждении, препятствующей росту заболеваемости детей.
5. Оказание дополнительных образовательных услуг.

Принципы жизни и воспитания в ДОО

Основные принципы воспитания детей дошкольного возраста – это исходные положения, которые отражают закономерности воспитательного процесса, на которые необходимо опираться воспитателю

Система принципов воспитания детей дошкольного возраста представлена следующим образом:

1. Принцип целенаправленности воспитательного процесса. Согласно данному принципу вся воспитательная работа, а именно ее содержание и методы, должны быть подчинены основной воспитательной цели.
2. Принцип комплексности воспитания. Данный принцип предусматривает единство и взаимосвязь между целью, задачами, методами и средствами воспитания. Так же принцип комплексности подразумевает единство методов и средств воспитания ребенка в ДОО и семье, а затем и в школе.
3. Принцип воспитания в деятельности. Данный принцип ориентирован на то, что эффективных результатов воспитания, можно достичь путем организации различных видов деятельности ребенка, согласно его возрастным потребностям и возможностям. В процессе воспитания педагог должен опираться на ведущую деятельность ребенка.
4. Принцип взаимосвязи гуманизма и уважения к личности ребенка в сочетании с высокой требовательностью. Данный принцип ориентирован на то, что педагог обязан уважительно относиться к каждому своему воспитаннику, но при этом проявлять требовательность в вопросах воспитания.
5. Принцип опоры в воспитании на положительные качества ребенка. Согласно данному принципу, воспитатель в процессе работы с детьми должен увидеть в каждом

ребенке положительные качества и постараться их развить, посредством соответствующего вида деятельности.

6. Принцип воспитания детей в коллективе. В коллективе сверстников ребенок приучается сочетать свои интересы с интересами других ребят, получает элементарные навыки коллективной жизни. Невозможно воспитание полноценной личности вне коллектива.

7. Принцип учета возрастных и индивидуальных особенностей детей. Для каждого возраста определяются конкретные задачи воспитания. С учётом возрастных особенностей детей применяются соответствующие методы и приемы воспитания и намечается его конкретное содержание.

Образ ДОО, особенности, символика, имидж

Для создания позитивного имиджа коллективом сотрудников МДОБУ «Детский сад №20» в сотрудничестве с родителями (законными представителями) воспитанников, при участии воспитанников детского сада разработан логотип ДОО, ценностный смысл которого: золотой петушок – символ рассвета, пробуждения, успешности педагогических идей, трудолюбия и целеустремленности.

Сайт ДОО узнаваем, по опросам родительской общественности он лаконичен, понятен, что дополняет имидж учреждения.

Стабильная работа сайта ДОО, группы в ВК и информационная открытость существенно упрощают доступ к информационным источникам о функционировании ДОО у участников образовательных отношений.

Стремление родителей попасть в МДОБУ «Детский сад №20» подтверждает устойчивый позитивный имидж среди других ДОО города.

Развивающаяся положительная имиджевая ситуация отражает такие компоненты, как:

- неизменно высокое качество образовательной услуги (чёткое понимание целей образования и воспитания, высокий процент успешной адаптации выпускников ДОО в школе, формирование здорового образа жизни, связь ДОО с многообразными социальными партнерами)
- эффективная организационная культура образовательного учреждения, включающая нормы, ценности, философию государственно-общественного характера управления как согласования
- чёткое определение педагогическим коллективом миссии и концепции образовательного учреждения
- комфортность среды образовательной организации (благоприятный социально-психологический климат в коллективе и с другими участниками образовательных отношений, целесообразная и вариативная насыщенная развивающая предметно-пространственная среда учреждения)
- положительно воспринимаемый корпоративный стиль деятельности образовательного учреждения.
- яркая запоминающаяся, индивидуальная внешняя атрибутика, сохранение традиций детского сада, инновационное развитие учреждение.

Отношения к воспитанникам, их родителям (законным представителям), сотрудниками партнерам ДОО

Событие – это единица воспитания. Это форма совместной деятельности ребенка и взрослого, в которой активность взрослого приводит к приобретению ребенком собственного опыта переживания той или иной ценности. Для того чтобы стать значимой, каждая ценность воспитания должна быть понята, раскрыта и принята ребенком совместно с другими людьми в значимой для него общности. Этот процесс происходит стихийно, но для того, чтобы вести воспитательную работу, он должен быть направлен взрослым.

Подлинно воспитательное событие всегда есть спроектированная взрослым образовательная ситуация. В каждом воспитательном событии педагог продумывает

смысл реальных и возможных действий детей и смысл своих действий в контексте задач воспитания. Событием может быть не только организованное мероприятие, но и спонтанно возникшая ситуация, и любой режимный момент, традиции утренней встречи детей, индивидуальная беседа, общие дела, совместно реализуемые проекты и пр. Планируемые и подготовленные педагогом воспитательные события проектируются в соответствии с календарным планом воспитательной работы детского сада, группы, ситуацией развития конкретного ребенка.

Проектирование событий в детском саду возможно в следующих формах:

- разработка и реализация значимых событий в ведущих видах деятельности (детско-взрослый спектакль, построение эксперимента, совместное конструирование, спортивные игры и др.);

- проектирование встреч, общения детей со старшими, младшими, ровесниками, с взрослыми, с носителями воспитательно значимых культурных практик (искусство, литература, прикладное творчество и т.д.), профессий, культурных традиций народов России;

- создание творческих детско-взрослых проектов (празднование Дня Победы с приглашением ветеранов, «Театр в детском саду» – показ спектакля для детей из младшей группы и т.д.).

Проектирование событий позволяет построить целостный годовой цикл методической работы на основе традиционных ценностей российского общества. Это поможет каждому педагогу создать тематический творческий проект в своей группе и спроектировать работу с группой в целом, с подгруппами детей, с каждым ребенком.

Ключевые правила ДОО

Уклад определяется общественным договором, устанавливает правила жизни и отношений в детском саду, нормы и традиции, психологический климат (атмосферу), безопасность, характер воспитательных процессов, способы взаимодействия между детьми и педагогами, педагогами и родителями, детьми друг с другом. Уклад включает в себя сетевое информационное пространство и нормы общения участников образовательных отношений в социальных сетях.

Уклад учитывает специфику и конкретные формы организации распорядка дневного, недельного, месячного, годового цикла жизни детского сада.

Для реализации Программы воспитания уклад должен целенаправленно проектироваться командой ДООУ и быть принят всеми участниками образовательных отношений.

Традиции и ритуалы, особые нормы этикета в ДОО

Ритуалы и традиции способствуют развитию чувства сопричастности сообществу людей, помогают ребенку освоить ценности коллектива, прогнозировать дальнейшие действия и события. Поэтому мы считаем необходимым введение ритуалов и традиций в жизнедеятельность детского сада. Однако каждая традиция должна решать определенные воспитательные задачи и соответствовать возрастным особенностям детей.

Личное приветствие каждого ребенка и родителей. Воспитатель лично встречает родителей и каждого ребенка. Здоровается с ними. Выражает радость по поводу того, что они пришли. Говорит ребенку, что его прихода с нетерпением ждут другие дети.

Цель: осознание ребенком собственной значимости, установление в группе благоприятного микроклимата.

Утреннее приветствие всех детей группы. Перед началом дня общей жизни группы воспитатель собирает детей вместе и проводит утренний круг (посредством игры, стихов с действиями), выражая радость от встречи с детьми и надежду провести вместе приятный и интересный день. Цель: установление в группе благоприятного микроклимата, развитие функции планирования, становление позиции субъекта деятельности.

Новоселье групп. Отмечается каждый раз, когда в группу набирают новых детей. С давних времен у многих народов сложилась традиция отмечать переезд на новое место жительства новосельем. Это светлый и радостный праздник не только для тех, кто переехал на новое место, но и для их друзей. На новоселье дети знакомятся с правилами группы, воспитатели рассказывают о том, что есть в группе, чем они будут заниматься в детском саду, кто работает в нашем учреждении. Все это помогает детям быстрее и легче адаптироваться в новых условиях.

Встреча с интересными людьми. Цель: расширение контактов со взрослыми людьми, ознакомление с профессиями, бытовыми обязанностями и увлечениями взрослых, развитие коммуникативных навыков.

Поздравление именинников. В каждой группе принято поздравлять именинников. Организуются музыкальные поздравления, пожелания и подарки от детей. Именинники в ответ готовят мини подарки. Эта традиция носит воспитательный характер: учат детей находить хорошее в каждом человеке, подбирать (изготавливать) подарки, дарить и принимать их. Благодаря этой традиции дети учатся принимать и занимать гостей, усваивают правила этикета.

В детском саду регулярно проводим календарные и народные праздники. Приобщение детей к народным традициям помогает воспитывать здоровую, гармоничную личность, способную преодолевать жизненные препятствия и сохранить бодрым тело и дух до глубокой старости. Цель: развивать способность к сопереживанию радостных событий, вызывать положительные эмоции. При проектировании системы праздничных и других мероприятий на учебный год мы опираемся на свой опыт и устоявшиеся традиции, календарь праздничных и памятных дат, народный календарь, а также учитываем интересы и возможности участников образовательного процесса.

Взаимодействие детского сада и семьи. Взаимодействие детского сада и семьи это одно из главных направлений педагогического процесса. Существует немало форм организации совместной работы детского сада и родителей. Мероприятия не только объединяют родителей и детей, но и создают атмосферу тепла и доверия во взаимоотношениях педагогического персонала и родителей. Цель: расширение контакта между педагогом и родителями; моделирование перспектив взаимодействия на новый учебный год; повышение педагогической культуры родителей.

Выставки совместного творчества детей и родителей.

Участие родителей и детей детского сада в делах всего дошкольного учреждения (уборка, озеленение, благоустройство участка группы, экскурсии и походы, участие в праздниках, соревнованиях, конкурсах). Цель: развитие чувства сопричастности с коллективом детского сада (дети, родители, сотрудники).

Взаимодействие детского сада и общества. Цель: Отработать механизм взаимодействия с социальными институтами образования по вопросам адаптации детей к условиям общественного воспитания. Формировать способность адекватно ориентироваться в доступном социальном окружении. Развивать коммуникативные способности, доброжелательность к окружающим. Посещение митинга, посвящённого Дню Победы, возложение венков, цветов к обелиску погибшим солдатам.

Традиции играют большую роль в укреплении дружеских отношений, оказывают большую помощь в воспитании детей.

Традиция- то, что перешло от одного поколения к другому, что унаследовано от предшествующих поколений.

Однако каждая традиция должна решать определенные образовательные задачи и соответствовать возрастным особенностям детей.

В нашем детском саду есть уже прочно сложившиеся традиции. Эти традиции с большим удовольствием принимаются детьми и родителями, совершенствуются и приумножаются. Каждая традиция направлена на достижение определенной воспитательной цели. Каждая традиция проверена временем.

Праздники, которые по традиции мы отмечаем в детском саду.

- День знаний (1 сентября)
- День народного единства (4 октября)
- День матери в сочетании с «Днем открытых дверей» (последняя неделя ноября)
- День защитника Отечества (23 февраля)
- Международный женский день 8 Марта
- День космонавтики (12 апреля)
- День Победы (9 мая)
- Международный день защиты детей (1 июня)
- День России (12 июня)

Особенности РППС, отражающие образ и ценности ДОО

Развивающая предметно-пространственная среда (далее –РППС)отражает федеральную, региональную специфику, а также специфику МДОБУ «Детский сад №20» и включает:

- оформление помещений;
- оборудование;
- игрушки.

РППС отражает ценности, на которых строится программа воспитания, и способствует их принятию и раскрытию ребенком. Вся среда ДОО гармонична и эстетически привлекательна.

Воспитывающая среда образовательной организации

Воспитывающая среда раскрывает ценности и смыслы, заложенные в укладе. Воспитывающая среда включает совокупность различных условий, предполагающих возможность встречи и взаимодействия детей и взрослых в процессе приобщения к традиционным ценностям российского общества. Пространство, в рамках которого происходит процесс воспитания, называется воспитывающей средой. Основными характеристиками воспитывающей среды являются её содержательная насыщенность и структурированность.

Воспитывающая среда – это содержательная и динамическая характеристика уклада, которая определяет его особенности, степень его вариативности и уникальности.

Воспитывающая среда строится по трем линиям:

- «от взрослого», который создает предметно-образную среду, способствующую воспитанию необходимых качеств насыщая ее ценностями и смыслами;
- «от совместной деятельности ребенка и взрослого» – воспитывающая среда, направленная на взаимодействие ребенка и взрослого, раскрывающая смыслы и ценности воспитания. Формируются нравственные, гражданские, эстетические и иные качества ребенка в ходе специально организованного педагогического взаимодействия ребенка и взрослого, обеспечивающего достижение поставленных воспитательных целей;
- «от ребенка» – воспитывающая среда, в которой ребенок самостоятельно творит, живет и получает опыт деятельности (в особенности – игровой), позитивных достижений, осваивая ценности и смыслы, заложенные взрослым.

Совокупность уклада и воспитывающей среды составляют условия реализации цели воспитания.

Общности образовательной организации

Общность характеризуется системой связей и отношений между людьми, основанной на разделяемых всеми её участниками ценностных основаниях, определяющих цели совместной деятельности.

Процесс воспитания детей дошкольного возраста связан с деятельностью разных видов общностей (детских, детско-взрослых, профессионально-родительских, профессиональных).

Профессиональная общность

- это единство целей и задач воспитания, реализуемое всеми сотрудниками детского сада. Сами участники общности разделяют те ценности, которые заложены в основу Программы. Основой эффективности такой общности является рефлексия собственной профессиональной деятельности.

Воспитатель, а также другие сотрудники должны:

- быть примером в формировании ценностных ориентиров, норм общения и поведения;
- побуждать детей к общению друг с другом, поощрять даже самые незначительные стремления к общению и взаимодействию;
- поощрять детскую дружбу, стараться, чтобы дружба между отдельными детьми внутри группы сверстников принимала общественную направленность;
- заботиться о том, чтобы дети постоянно приобретали опыт общения на основе чувства доброжелательности;
- содействовать проявлению детьми заботы об окружающих, учить проявлять чуткость к сверстникам, побуждать детей сопереживать, беспокоиться, проявлять внимание к заболевшему товарищу;
- воспитывать в детях такие качества личности, которые помогают влиться в общество сверстников (организованность, общительность, отзывчивость, щедрость, доброжелательность и пр.);
- учить детей совместной деятельности, насыщать их жизнь событиями, которые сплачивали бы и объединяли ребят;
- воспитывать в детях чувство ответственности перед группой за свое поведение

Профессионально-родительская общность

- включает сотрудников детского сада и всех взрослых членов семей воспитанников, которых связывают не только общие ценности, цели развития и воспитания детей, но и уважение друг к другу.

Основная задача – объединение усилий по воспитанию ребенка в семье и в детском саду. Зачастую поведение ребенка сильно различается дома и в детском саду. Без совместного обсуждения воспитывающими взрослыми особенностей ребенка невозможно выявление и в дальнейшем создание условий, которые необходимы для его оптимального и полноценного развития и воспитания.

Детско-взрослая общность

- субъект воспитания и развития детей дошкольного возраста

Для общности характерно содействие друг другу, сотворчество и сопереживание, взаимопонимание и взаимное уважение, отношение к ребенку как к полноправному человеку, наличие общих симпатий, ценностей и смыслов у всех участников общности. Детско-взрослая общность является источником и механизмом воспитания ребенка. Находясь в общности, ребенок сначала приобщается к тем правилам и нормам, которые вносят взрослые в общность, а затем эти нормы усваиваются ребенком и становятся его собственными.

Общность строится и задается системой связей и отношений ее участников. В каждом возрасте и каждом случае она будет обладать своей спецификой в зависимости от решаемых воспитательных задач.

Детская общность

Общество сверстников – необходимое условие полноценного развития личности ребенка. Здесь он непрерывно приобретает способы общественного поведения, под руководством воспитателя учится умению дружно жить, сообща играть, трудиться, заниматься, достигать поставленной цели. Чувство приверженности к группе сверстников рождается тогда, когда ребенок впервые начинает понимать, что рядом с ним такие же, как он сам, что свои желания необходимо соотносить с желаниями других.

Воспитатель воспитывает у детей навыки и привычки поведения, качества, определяющие характер взаимоотношений ребенка с другими людьми и его

успешность в том или ином сообществе. Поэтому так важно создавать в детских взаимоотношениях дух доброжелательности, развивать у детей стремление и умение помогать как старшим, так и друг другу, оказывать сопротивление плохим поступкам, общими усилиями достигать поставленной цели.

Одним из видов детских общностей являются разновозрастные детские общности. В детском саду обеспечена возможность взаимодействия ребенка как со старшими, так и с младшими детьми. Включенность ребенка в отношения со старшими, помимо подражания и приобретения нового, рождает опыт послушания, следования общим для всех правилам, нормам поведения и традициям. Отношения с младшими – это возможность для ребенка стать авторитетом и образцом для подражания, а также пространство для воспитания заботы и ответственности.

Часть, формируемая участниками образовательных отношений

Название программы	Особенности
«Приключения кота Белобока, или экономика для малышей»	Традиция Игра-викторина «Что? Где? Когда?»

Работа с родителями

Работа с родителями (законными представителями) детей дошкольного возраста строится на принципах ценностного единства и сотрудничества всех субъектов социокультурного окружения ДОО.

МДОБУ «Детский сад №20» в тесном сотрудничестве с семьей осуществляет всестороннее гармоничное развитие и воспитание детей. Единство педагогических целей общества и семьи определяет тесную связь между общественным и семейным воспитанием.

Созданию благоприятных условий для всестороннего развития детей способствует, и ответственное отношение большинства родителей (законных представителей) к своим родительским обязанностям. Невозможно переоценить огромную роль семьи в формировании личности ребенка, особенно в раннем и дошкольном возрасте. Семья располагает условиями, которые наиболее соответствуют особенностям и потребностям детей этого возраста. Атмосфера любви, взаимного внимания и заботы в семье, воздействует на формирование чувств ребенка. Поскольку эмоции в жизни дошкольника играют главенствующую роль, определяют направление его деятельности, формирование эмоциональной сферы становится основой развития личности ребенка. Гуманные чувства, закладываемые семьей, являются важной предпосылкой воспитания ребенка в сфере развития его личности.

Общение ребенка с родителями (законными представителями) происходит в самых разнообразных жизненных ситуациях. В семье ребенок с малых лет включается во взаимоотношения взрослых, в совместный с ними бытовой труд, на него оказывают влияние люди разного пола, возраста, разных профессий, — все это разносторонне формирует его чувства и представления. Воздействие родителей (законных представителей) на детей постоянно. Подражая им как самым близким и авторитетным для него образцам, ребенок овладевает нормами поведения, отношений к окружающим людям.

Таким образом, в семье имеются объективные естественно складывающиеся условия для формирования у детей нравственных чувств, представлений, навыков поведения.

Однако личность ребенка формируется не только под влиянием объективных условий и обстоятельств жизни семьи, но и прежде всего под влиянием целенаправленной воспитательной его деятельности родителей (законных представителей).

В повышении уровня семейного воспитания дошкольников ответственная роль принадлежит дошкольному образовательному учреждению. Возможность ежедневного непосредственного контакта с детьми и их родителями (законными представителями) позволяет педагогам и специалистам МДОБУ «Детский сад №20» выявлять характер семейного воспитания, добиваться единства влияний на ребенка в ДОО и семье.

Уровень семейного воспитания в большой мере зависит от уровня педагогической культуры родителей (законных представителей) детей, важнейшей составной частью которой являются конкретные педагогические знания об особенностях ребенка того или иного возраста, о содержании и методах его воспитания. Поэтому одна из важных задач МДОБ «Детский сад №20» — педагогическое просвещение родителей (законных представителей) воспитанников.

У большинства родителей (законных представителей) есть общие представления о целях воспитания детей, но мало конкретных знаний о том, каковы их физические и психические возможности, какими способами воспитывать у них необходимые умения, навыки, привычки поведения, качества характера и т. п. Поэтому в семьях нередко можно встретиться как с завышением, так и с занижением требований к детям, с преобладанием словесных методов воздействия и недостаточным использованием более эффективных средств воспитания. Таких как:

- труд детей;
- совместной деятельности со взрослыми;
- ознакомления с природой и явлениями общественной жизни.

Период пребывания ребенка в ДОО - это период активного педагогического просвещения родителей.

Педагогическая пропаганда должна быть конкретной, учитывающей состав семьи, условия жизни, образование родителей, уровень их педагогических знаний, трудности и успехи в воспитании детей и др. Дошкольная образовательная организация должна иметь представление о социальной роли семьи в обществе, тенденции ее развития, присущие ей в настоящее время особенности.

Согласованное воспитание ребенка свидетельствует об ответственном отношении его родителей (законных представителей) к своему родительскому долгу, является показателем хороших семейных взаимоотношений, необходимых для правильного нравственного развития ребенка. В корне неправильное мнение, что воспитание детей — исключительно материнская обязанность. Роль отца - это особая роль в формировании личности ребенка, и помогать отцам в овладении необходимыми педагогическими знаниями и навыками — задача МДОБУ «Детский сад №20».

С участием отцов в ДОО проводятся: конкурсы игрушек- самоделок; спортивные развлечения. Положительный опыт отцов, поможет привить детям любовь к коллекционированию, изготовлению полезных в домашнем обиходе вещей, к туризму и т. п.

Многие семьи МДОБУ «Детский сад №20» состоят из двух поколений (не проживают совместно с бабушками и дедушками). Поэтому дети лишены возможности достаточного общения с родственниками, не привлекаются к взаимопомощи, к заботе о престарелых, характерных для большой семьи, включающей несколько поколений. То есть знания, которые дети получают в ДОО о необходимости уважать старость, оказывать помощь пожилым людям, проявлять заботу о них, не подкрепленные жизненной практикой, остаются лишь знаниями, поэтому необходимо обращать внимание родителей (законных представителей) воспитанников на важность расширения опыта заботливого отношения ребенка к старым людям, используя для этого соответствующие жизненные ситуации.

Особое внимание на повышение уровня образования родителей (законных представителей) воспитанников, рост их педагогической культуры необходимо уделить семьям, где воспитывается один ребенок. Здесь воспитание в сфере развития личности ребенка представляет для родителей объективную трудность, так как разумная мера заботы о нем взрослых, как правило, превышена. Поэтому педагогам и специалистам МДОБУ «Детский сад №20» необходимо уделять особое внимание формированию у детей отзывчивости, умения заботиться об окружающих, считаться с их интересами. Преодолеть эгоистическую направленность детей помогает, прежде всего, привлечение

их к труду дома, активное включение в жизнь маленького семейного коллектива. Значение труда ребенка в семье, оказание им конкретной помощи в организации этого труда необходимо разъяснять его родителям (законным представителям). Эта работа должна проводиться систематически на протяжении всех лет пребывания ребенка в ДОО.

Для удовлетворения потребности ребенка в общении, развития его эмоций и социальной восприимчивости необходимо:

- систематически проводить работу (родительские собрания, круглые столы, тематические консультации, индивидуальные беседы) с родителями (законными представителями) воспитанников и другими членами их семей, направленную на разъяснения важности общения с детьми, возникновения доверия, взаимопонимания между ними, общности интересов взрослых и детей.

Важность данной работы с родителями (законными представителями) возрастает по причине стремления каждого ребенка подражать своим родителям, усваивая нормы, правила и формы социального поведения допустимые в семье. К сожалению не все родители (законные представители) придают значение содержательному общению с детьми, и общение происходит лишь в процессе еды, одевания, купания. Есть родители, которые задаривают ребенка дорогими игрушками, книжками, лакомствами, предоставляют в полное распоряжение телевизор, компьютер, гаджеты и считают, что удовлетворяют все его потребности. Но важнейшая детская потребность в общении с родителями — остается неудовлетворенной. Недопустимо, когда интересы взрослых и детей как бы разделены непроницаемой стеной: родители (законные представители) не считают нужным приобщать детей к своим чувствам и переживаниям, к своим увлечениям. Дети иногда очень мало знают об отце и матери, их человеческих качествах, так как между родителями и детьми редко возникают разговоры о труде, взаимоотношениях людей, их поступках, об общественных явлениях, о природе; редко организуются и совместные занятия, когда перед ребенком раскрываются знания, умения взрослых, происходит обмен мыслями, чувствами. Но именно на почве такого содержательного общения между родителями (законными представителями) и детьми вырастает взаимопонимание, доверие, формируются нравственные чувства и представлении ребенка, обогащается его нравственный опыт.

Педагоги ДОО разъясняют родителям (законным представителям) воспитанников важность общения с детьми, рекомендуют игры, занятия, беседы, которые они могут проводить с детьми дома;

- систематически организовывать с воспитанниками МДОБУ «Детский сад №20» и их родителями (законными представителями) мероприятия, обеспечивающие реализацию совместного труда.

Труд детей вместе с их родителями (законными представителями) особенно важен в воспитании ребенка в сфере развития его личности. Проводимые регулярно, мероприятия трудового характера окажут самое благотворное влияние на детей. Это и бытовой труд, и труд в природе, и совместное изготовление игрушек и различных поделок, и труд, направленный не только на благо семьи, но и других людей (благоустройство группового участка ДОО и прилегающей к нему территории, починка игрушек, изготовление пособий, изготовление кормушек для птиц, сбор семян осенью, посев травы и высадка цветов весной и другое);

- предусмотреть и регулярно воплощать в жизнь позитивные семейные традиции: организация семейных праздников (День семьи, День матери, День отца, День пожилого человека, Дни рождения членов семьи, Новый год, 23 февраля, 8 марта), участие семьи в народных гуляниях (Масленица, День города, Юбилей детского сада и др.), участие семьи в патриотически направленных праздниках малой Родины и страны в целом (День Победы, Праздник солидарности трудящихся (День Труда), День России).

Родители (законные представители) часто не знают, как весело и в то же время с пользой для воспитания ребенка отметить в семье праздник. Нередко и день рождения ребенка превращается в повод для многочасового застолья взрослых. Педагоги должны дать родителям (законным представителям) воспитанников необходимые рекомендации, научить их подвижным и дидактическим играм, которые можно проводить дома, познакомить с детским песенным репертуаром, посоветовать, как устроить кукольный театр, инсценировать с детьми сказку.

В целях педагогического просвещения родителей (законных представителей) воспитанников, воздействия на семейное воспитание используются как индивидуальные, так и коллективные формы работы.

1. Анкетирование родителей (законных представителей) воспитанников. Необходимо, как для выяснения особенностей семейного воспитания, так и для установления контактов с родителями (законными представителями) воспитанников. Подробное анкетирование поможет педагогу многое понять в характере ребенка, познакомиться с обстановкой, в которой он живет, узнать о взаимоотношениях с домочадцами, поведении дома. По итогам анкетирования педагог сможет обратить внимание, на то, какие вопросы, и в какой форме можно задавать родителям, что им посоветовать, порекомендовать. Анкетирование подсказывает педагогам темы бесед с родителями (законными представителями), содержание консультаций, содержание наглядной информации на информационном стенде ДОО и в групповых уголках.

2. Беседа - наиболее распространенная и доступная форма индивидуальной работы с родителями (законными представителями) воспитанников. Она чаще всего возникает непроизвольно, но может быть и заранее предусмотрена. Хотя беседа обычно кратковременна и возникает в связи с вопросами родителей (законных представителей) детей или вызвана желанием педагога что-то сообщить о ребенке, она не должна вестись мимоходом. Нельзя использовать беседу с целью пожаловаться на ребенка, так как жалоба педагога, да еще сделанная с раздражением вызывает одну реакцию родителей (законных представителей) ребенка — наказание. А в результате разрушается доверие ребенка и родителей к воспитателю. Но если возникает необходимость сообщить о плохом поведении ребенка, педагог должен проанализировать с его родителями (законными представителями), следствием чего явился проступок, посоветовать, что предпринять, чтобы предупредить его повторение. Такой деловой конкретный разговор заставляет родителей (законных представителей) задуматься над тем, как они воспитывают ребенка, что и как следует изменить.

3. Консультации — индивидуальные и групповые. Тематика консультаций зависит от актуальных вопросов родителей (законных представителей), связанных с воспитанием их детей в сфере личностного развития.

4. Родительские собрания. Тематика родительских собраний определяется программными задачами воспитания детей того или иного возраста в сфере их личностного развития. Успех собрания зависит от тщательности его подготовки. Предварительно педагог проводит целенаправленные наблюдения за поведением детей в коллективе сверстников, за их взаимоотношениями с родителями (законными представителями), беседует с детьми, выявляя их нравственные представления, проводит анкетирование представителей родительской общественности. На собрании следует подробно обсудить один наиболее существенный вопрос, иллюстрируя его конкретными фактами из жизни детей группы. На родительских собраниях необходимо широко использовать технические средства для демонстрации жизни детей в детском саду и дома, прослушивания рассказов детей.

5. Дни открытых дверей, открытые занятия, тематические развлечения, праздники, конкурсы, викторины, игры. Эти формы дают возможность показать родителям (законным представителям) воспитанников работу ДОО, методы обучения и

воспитания детей, которые могут быть использованы и в семье. Такое проникновение в жизнь ДОО позволяет родителям (законным представителям) увидеть своего ребенка в детском коллективе. Педагог обращает внимание родительской общественности на характер взаимоотношений детей в играх, на занятиях, в быту.

6. Наглядная информация, размещенная на официальном сайте МДОБУ «Детский сад №20», на странице в социальной сети Интернет «ВКонтакте» и на информационных стендах для родителей (законных представителей) хорошо зарекомендовала себя как форма педагогического просвещения родителей (законных представителей) детей. Здесь помещаются краткие тексты на педагогические темы, консультации, ответы на вопросы родителей, фотографии, отражающие жизнь детей в детском саду, детские работы, списки рекомендуемой детской и педагогической литературы, нормативно правовые документы Российского законодательства, право устанавливающие документы и локальные акты ДОО.

Наглядная информация для родителей (законных представителей) воспитанников должна освещать следующие вопросы: воспитание детей в труде, в игре, средствами художественной литературы; роль примера родителей, семейных традиций, семейных взаимоотношений; знакомство детей с окружающей жизнью, воспитание патриотических чувств и др.

Часть, формируемая участниками образовательных отношений

Программа	Работа с родителями (законными представителями)
«Приключения кота Белобока, или экономика для малышей»	Консультации, практические рекомендации, фотоотчет образовательной деятельности

События образовательной организации

Событие предполагает взаимодействие ребёнка и взрослого, в котором активность взрослого приводит к приобретению ребёнком собственного опыта переживания той или иной ценности. Событийным может быть не только организованное мероприятие, но и спонтанно возникшая ситуация, и любой режимный момент, традиции утренней встречи детей, индивидуальная беседа, общие дела, совместно реализуемые проекты и прочее.

Проектирование событий позволяет построить целостный годовой цикл методической работы на основе традиционных ценностей российского общества. Это поможет каждому педагогу спроектировать работу с группой в целом, с подгруппами детей, с каждым ребёнком.

Творческие детско-взрослые проекты являются самой распространенной формой взаимодействия всех участников образовательных отношений в детском саду (празднование Дня Победы, творческий проект «Неделя сказок», «Театр в детском саду» – показ спектакля для детей из младших групп, «Природа и фантазия», «Природа нашего края». и т.д.). Традиционные события оформляются в различные проекты, где предусматриваются различные виды детской деятельности и формы проведения. В конце каждого проекта проводится итоговое мероприятие.

Одна из основных форм воспитательного воздействия в процессе проведения традиционных мероприятий – совместные игры. Педагогами детского сада применяются различные виды игр: сюжетно-ролевые, творческие, подвижные и малоподвижные, народные, игры-драматизации, квест-игры.

По тематике многих мероприятий проводятся выставки: информационные, фотовыставки, декоративно-прикладного искусства, экологические, социальные.

Конкурсы, викторины – имеют познавательное содержание и проходят в развлекательной форме. Проводятся по всем направлениям развития дошкольников.

Праздники способствуют нравственному воспитанию и развитию социально-коммуникативных навыков.

Совместная деятельность в образовательных ситуациях

Совместная деятельность в образовательных ситуациях является ведущей формой организации совместной деятельности взрослого и ребёнка по освоению ООП ДО, в рамках которой возможно решение конкретных задач воспитания.

Воспитание в образовательной деятельности осуществляется в течение всего времени пребывания ребёнка в ДОО.

Основные виды организации совместной деятельности:

- ситуативная беседа, рассказ, советы, вопросы;
- социальное моделирование, воспитывающая (проблемная) ситуация, составление рассказов из личного опыта;
- чтение художественной литературы с последующим обсуждением и выводами, сочинение рассказов, историй, сказок, заучивание и чтение стихов наизусть;
- разучивание и исполнение песен, театрализация, драматизация, этюды инсценировки;
- рассматривание и обсуждение картин и книжных иллюстраций, просмотр видеороликов, презентаций, мультфильмов;
- организация выставок (книг, репродукций картин, тематических или авторских, детских поделок и тому подобное),
- экскурсии (в музей, в общеобразовательную организацию и тому подобное),
- посещение спектаклей, выставок;
- игровые методы (игровая роль, игровая ситуация, игровое действие и другие);
- демонстрация собственной нравственной позиции педагогом, личный пример педагога, приучение к вежливому общению, поощрение (одобрение, тактильный контакт, похвала, поощряющий взгляд).

Особенностью реализации воспитательного процесса в МДОБУ «Детский сад №20» является наличие инновационных технологий воспитательно значимой деятельности.

- пространство детской реализации,
- образовательное событие,
- утренний и вечерний круг,
- развивающий диалог,
- технология позитивной социализации,
- «ростовничество» — технология создания детского сообщества

Ритмы жизни

«*Утренний круг*» - это начало дня, когда дети собираются вместе. Чтобы порадоваться предстоящему дню, поделиться впечатлениями, узнать новости или предположить, что интересного будет сегодня, обсудить совместные планы, проблемы, договориться о правилах.

Задачи педагога:

- Планирование: организовать детей для обсуждения планов реализации совместных дел (проектов, мероприятий, событий и пр.).
- Информирование: сообщить детям новости, которые могут быть интересны и/или полезны для них (появились новые игрушки, у кого-то день рождения и т.д.).
- Проблемная ситуация: предложить для обсуждения «проблемную ситуацию», интересную детям, в соответствии с образовательными задачами Программы (возможно, позже «проблемная ситуация» перерастет в проект, образовательное событие и т. д.).
- Развивающий диалог: вести дискуссию в формате развивающего диалога, т.е. направлять дискуссию не директивными методами, стараться задавать открытые вопросы (т.е. вопросы, на которые нельзя ответить однозначно), не давать прямых объяснений и готовых ответов, а подводить детей к тому, чтобы они рассуждали и

«сами» пришли к правильному ответу.

- Детское сообщество: учить детей быть внимательными друг к другу, поддерживать атмосферу дружелюбия, создавать положительный эмоциональный настрой.

- Навыки общения: учить детей культуре диалога (говорить по очереди, не перебивать, слушать друг друга, говорить по существу, уважать чужое мнение и пр.).

- Равноправие и инициатива: поддерживать детскую инициативу, создавая при этом равные возможности для самореализации всем детям (и тихим, и бойким, и лидерам, и скромным и т.д.).

Прогулка в детском саду является важнейшей составляющей образовательного и воспитательного процесса, так как способствуют расширению представлений детей об окружающем мире (природе, деятельности и взаимоотношениях людей), а также обогащают их внутренний мир. Прогулка является одним из важнейших компонентов дневного режима в детском саду. Чаще всего для детей организуются утренние и вечерние прогулки, продолжительность каждой от часа до двух.

Деятельность детей на прогулке должна быть разнообразной. Для каждой прогулки составлен четкий план, в котором намечены цель, задачи, этапы реализации. Включен в прогулку такой воспитательный элемент, как наблюдение. Чтобы воспитать молодое поколение в духе бережного, ответственного отношения к природе, необходимо с самого раннего возраста целенаправленно развивать в детях наблюдательность, ответственность за состояние окружающей среды и природы в целом. Именно в это время в ребенке закладываются позитивные чувства по отношению к природе и природным явлениям, ему открывается удивительное многообразие растительного и животного мира, детьми впервые осознается роль природы в жизни человека, переживаются нравственно-эстетические чувства, побуждающие их заботиться обо всем, что нас окружает.

Обязательно включается в прогулку труд, как элемент развития детской личности. Организуются мини-субботник, уборка дорожек от листвы или организуется полив клумб с цветами, используя для этого маленькие игрушечные лейки. Такой подход способствует формированию положительного отношения к такому виду деятельности, как труд.

На прогулке играх на свежем воздухе занимают большую часть времени. Ведь игра для дошкольника - основной вид деятельности. Игры соответствуют возрасту детей, безопасные, а так же интересные и разнообразные. Кроме этого каждая игра несет в себе определенные воспитательные цели.

«*Вечерний круг*» проводится в форме рефлексии - обсуждения с детьми наиболее важных моментов прошедшего дня. Вечерний круг помогает детям научиться осознавать и анализировать свои поступки и поступки сверстников. Дети учатся справедливости, взаимному уважению, умению слушать и понимать друг друга. Вспомнить с детьми прошедший день, все самое хорошее и интересное, чтобы у детей формировалось положительное отношение друг к другу и к детскому саду в целом. Обсуждение проблем. Обсудить проблемные ситуации, если в течение дня таковые возникали, подвести детей к самостоятельному разрешению и урегулированию проблемы, организовать обсуждение планов реализации совместных дел (проектов, мероприятий, событий и пр.).

Задачи педагога:

- Рефлексия: вспомнить с детьми прошедший день, все самое хорошее и интересное, чтобы у детей формировалось положительное отношение друг к другу и к детскому саду в целом.

- Обсуждение проблем: обсудить проблемные ситуации, если в течение дня таковые возникали, подвести детей к самостоятельному разрешению и урегулированию проблемы, организовать обсуждение планов реализации совместных дел (проектов, мероприятий, событий и пр.).

- Развивающий диалог: предложить для обсуждения проблемную ситуацию, интересную детям, в соответствии с образовательными задачами Программы.
- Детское сообщество: учить детей быть внимательными друг к другу, поддерживать атмосферу дружелюбия, создавать положительный эмоциональный настрой.
- Навыки общения: учить детей культуре диалога (говорить по очереди, не перебивать, слушать друг друга, говорить по существу, уважать чужое мнение и пр.).

Режимные моменты

Режимные моменты занимают значительную часть времени пребывания детей в детском саду. Режимные моменты в целом структурируют время ребенка, разбивая его на знакомые ему ситуации, что важно для формирования устойчивой картины мира, в которой ребенок способен ориентироваться и использовать как отправную точку в своей активности.

Режимные моменты — это не только присмотр и уход за детьми, но и отличная возможность для их обучения и воспитания. Развивающее общение при проведении режимных моментов, даже во время таких обыденных процедур, как умывание, одевание, прием пищи и т. п., позволяет детям много узнать и многому научиться. Например, во время обеда дети могут узнать об овощах и фруктах, из которых приготовлены блюда, подсчитать количество тарелок на столе и т. п.; в процессе одевания можно побеседовать с детьми о назначении предметов одежды, их сезонном соответствии, материалах, из которых они изготовлены и т. д.

Утренний прием детей. Прием детей — это очень важный момент в режиме дня. Встречая ребенка, необходимо каждый раз показывать ему, что ему рады, как его любят, называют по имени, приобнимут, погладят; при необходимости подскажут ребенку, во что он может поиграть до зарядки; если позволяет время, то поговорят с ребенком, расспросят его что делал дома, где гулял и т. д.

Задачи педагога:

- встречать детей приветливо, доброжелательно, здороваясь персонально с каждым ребенком.
- пообщаться с родителями, обменяться необходимой информацией (сообщить о предстоящих событиях, об успехах и проблемах ребенка).

Утренняя зарядка в детском саду — это не столько занятие физкультурой, сколько организационный момент в начале дня, нацеленный на создание положительного эмоционального настроения и сплочение детского коллектива. Зарядку надо проводить под музыку или детские песенки, в игровой форме, весело и интересно.

Задачи педагога:

- провести зарядку весело и интересно.
- способствовать сплочению детского сообщества.

Дежурство — это почетно, это важно, это интересно, это ответственно. Именно такое отношение к общественно-полезным занятиям надо формировать у детей.

Задачи педагога:

- позаботиться о том, чтобы все знали, кто сегодня дежурит: обозначить имена дежурных на стенде, выдать им необходимые атрибуты (фартук, повязку или др., объявить дежурных на утреннем круге.
- давать дежурным посильное задание, чтобы они знали свои обязанности, и чтобы могли успешно с ними справиться.
- формировать у дежурных ответственное отношение к порученному делу, стремление сделать его хорошо.
- способствовать тому, чтобы остальные дети видели и ценили труд дежурных, учились быть им благодарными за их старание, не забывали поблагодарить.
- использовать образовательные возможности режимного момента (поддержание навыков счета, развитие речи, мышления и т. д.).

Подготовка к приему пищи. Главное в подготовке к любому приему пищи — это необходимость мыть руки перед едой. Привычку мыть руки перед едой и умение это делать лучше всего вырабатывать (вспоминать) в начале учебного года, когда идет тема знакомства с детским садом.

Задачи педагога

- учить детей быстро и правильно мыть руки.
- приучать детей к самостоятельности (мыть руки самостоятельно, без напоминаний).
- обсуждать с детьми, почему так важно мыть руки, чтобы дети понимали, что чистота рук — это не просто требование педагога, а жизненная необходимость для сохранения здоровья.

Прием пищи. Нельзя заставлять детей есть, важно, чтобы они кушали с аппетитом. Надо учитывать, что дети едят с разной скоростью, не надо их торопить, пусть они кушают в своем темпе. Недопустимо заставлять ребенка сидеть за столом в ожидании еды или после ее приема. Нужно, чтобы дети знали правило: поел — поблагодари и иди играть.

Задачи педагога

- создавать все условия для того, чтобы дети поели спокойно, в своем темпе, с аппетитом.
- поощрять детей есть самостоятельно в соответствии со своими возрастными возможностями.
- воспитывать культуру поведения за столом, формировать привычку пользоваться «вежливыми» словами.
- обращать внимание детей на то, как вкусно приготовлен завтрак, стараться формировать у детей чувство признательности поварам за их труд.
- использовать образовательные возможности режимного момента (поддержание навыков счета, развитие речи и т. д.)

Свободная игра

Роль игры в воспитании состоит в том, что именно в играх дети раскрывают свои положительные и отрицательные качества и воспитатель получает полную возможность влиять должным образом на всех вместе и на каждого в отдельности.

Воспитательная роль игры состоит в том, что игры приучают детей жить и работать в коллективе, считаться с интересами товарищей, приходить им на выручку, соблюдать установленные правила, выполнять требования дисциплины.

При планировании работы на учебный год воспитатели ставят перед собой цели и задачи, посредством которых они будут развивать творческие способности учащихся, физические возможности детей, помогать создавать дружный детский коллектив, т. е. максимально использовать роль игры в воспитании. Игровые технологии тесно связаны со всеми сторонами воспитательной и образовательной работы детского сада и решением его основных задач.

Описание вариативных форм, способов, методов и средств реализации программы

Согласно ФГОС ДО педагог может использовать различные формы реализации Программы в соответствии с видом детской деятельности и возрастными особенностями детей:

1) в раннем возрасте (2 - 3 года):

- предметная деятельность (орудийно-предметные действия - ест ложкой, пьет из кружки и другое);
- экспериментирование с материалами и веществами (песок, вода, тесто и другие);
- ситуативно-деловое общение со взрослым и эмоционально-практическое со сверстниками под руководством взрослого;
- двигательная деятельность (основные движения, общеразвивающие упражнения, простые подвижные игры);

- игровая деятельность (отобразительная и сюжетно-отобразительная игра, игры с дидактическими игрушками);
- речевая (понимание речи взрослого, слушание и понимание стихов, активная речь);
- изобразительная деятельность (рисование, лепка) и конструирование из мелкого и крупного строительного материала;
- самообслуживание и элементарные трудовые действия (убирает игрушки, подметает веником, поливает цветы из лейки и другое);
- музыкальная деятельность (слушание музыки и исполнительство, музыкально-ритмические движения)

2) в дошкольном возрасте (3 года- 8 лет):

- игровая деятельность (сюжетно-ролевая, театрализованная, режиссерская, строительно-конструктивная, дидактическая, подвижная и другие);
- общение со взрослым (ситуативно-деловое, внеситуативно-познавательное, внеситуативно-личностное) и сверстниками (ситуативно-деловое, внеситуативно-деловое);
- речевая деятельность (слушание речи взрослого и сверстников, активная диалогическая и монологическая речь);
- познавательно-исследовательская деятельность и экспериментирование;
- изобразительная деятельность (рисование, лепка, аппликация) и конструирование из разных материалов по образцу, условию и замыслу ребёнка;
- двигательная деятельность (основные виды движений, общеразвивающие и спортивные упражнения, подвижные и элементы спортивных игр и другие);
- элементарная трудовая деятельность (самообслуживание, хозяйственно-бытовой труд, труд в природе, ручной труд);
- музыкальная деятельность (слушание и понимание музыкальных произведений, пение, музыкально-ритмические движения, игра на детских музыкальных инструментах).

Для достижения задач воспитания в ходе реализации Программы педагог может использовать следующие *методы*:

- организации опыта поведения и деятельности (приучение к положительным формам общественного поведения, упражнение, воспитывающие ситуации, игровые методы);
- осознания детьми опыта поведения и деятельности (рассказ на моральные темы, разъяснение норм и правил поведения, чтение художественной литературы, этические беседы, обсуждение поступков и жизненных ситуаций, личный пример);
- мотивации опыта поведения и деятельности (поощрение, методы развития эмоций, игры, соревнования, проектные методы).

При организации обучения целесообразно дополнять традиционные методы (словесные, наглядные, практические) методами, в основу которых положен характер познавательной деятельности детей:

- 1) при использовании информационно-рецептивного метода предъявляется информация, организуются действия ребёнка с объектом изучения (распознающее наблюдение, рассматривание картин, демонстрация кино- и диафильмов, просмотр компьютерных презентаций, рассказы педагога или детей, чтение);
- 2) репродуктивный метод предполагает создание условий для воспроизведения представлений и способов деятельности, руководство их выполнением (упражнения на основе образца педагога, беседа, составление рассказов с опорой на предметную или предметно-схематическую модель);
- 3) метод проблемного изложения представляет собой постановку проблемы и раскрытие пути её решения в процессе организации опытов, наблюдений;
- 4) при применении эвристического метода (частично-поискового) проблемная задача делится на части - проблемы, в решении которых принимают участие дети (применение представлений в новых условиях);

5) исследовательский метод включает составление и предъявление проблемных ситуаций, ситуаций для экспериментирования и опытов (творческие задания, опыты, экспериментирование). Для решения задач воспитания и обучения широко применяется метод проектов. Он способствует развитию у детей исследовательской активности, познавательных интересов, коммуникативных и творческих способностей, навыков сотрудничества и другое. Выполняя совместные проекты, дети получают представления о своих возможностях, умениях, потребностях.

Осуществляя выбор методов воспитания и обучения, педагог учитывает возрастные и личностные особенности детей, педагогический потенциал каждого метода, условия его применения, реализуемые цели и задачи, прогнозирует возможные результаты. Для решения задач воспитания и обучения целесообразно использовать комплекс методов.

При реализации Программы педагог может использовать различные средства, представленные совокупностью материальных и идеальных объектов:

- демонстрационные и раздаточные;
- визуальные, аудиальные, аудиовизуальные;
- естественные и искусственные;
- реальные и виртуальные.

Часть, формируемая участниками образовательных отношений

Программа	Формы работы	Способы	Методы	Средства
«Приключения кота Белобока, или экономика для малышей»	Групповая совместная деятельность педагога с детьми самостоятельная деятельность	Игра на взаимодействие детей со взрослыми, друг с другом, образовательная ситуация, словесная игра, беседа, использование художественного слова, рассуждение, разбор проблемных ситуаций, творческие задания	Словесные, Наглядные, Практические, игровые	Учебно-наглядные пособия, художественная литература, настольно-печатные игры, дидактические игры.

Организация развивающей предметно-пространственной среды

Реализация воспитательного потенциала предметно-пространственной среды предусматривает совместную деятельность педагогов, обучающихся, других участников образовательных отношений по её созданию, поддержанию, использованию в воспитательном процессе:

- знаки и символы государства, региона, населенного пункта и ДОО;
- компоненты среды, отражающие региональные, этнографические и другие особенности социокультурных условий, в которых находится ДОО;
- компоненты среды, отражающие экологичность, природосообразность и безопасность;
- компоненты среды, обеспечивающие детям возможность общения, игры и совместной деятельности;
- компоненты среды, отражающие ценность семьи, людей разных поколений, радость общения с семьей;
- компоненты среды, обеспечивающие ребёнку возможность познавательного развития, экспериментирования, освоения новых технологий, раскрывающие красоту знаний, необходимость научного познания, формирующие научную картину мира;

- компоненты среды, обеспечивающие ребёнку возможность посильного труда, а также отражающие ценности труда в жизни человека и государства;
- компоненты среды, обеспечивающие ребёнку возможности для укрепления здоровья, раскрывающие смысл здорового образа жизни, физической культуры и спорта;
- компоненты среды, предоставляющие ребёнку возможность погружения в культуру России, знакомства с особенностями традиций многонационального российского народа.

Вся среда ДОО гармоничная и эстетически привлекательная.

При выборе материалов и игрушек для РППС учитывается ориентировка на продукцию отечественных и территориальных производителей. Игрушки, материалы и оборудование соответствуют возрастным задачам воспитания детей дошкольного возраста и имеют документы, подтверждающие соответствие требованиям безопасности.

Часть, формируемая участниками образовательных отношений

Программа «Приключения кота Белобока, или экономика для малышей» обеспечена средствами обучения и воспитания (игровой материал, картотеки игр, демонстрационный материал).

Социальное партнерство

Реализация воспитательного потенциала социального партнерства предусматривает:

- участие представителей организаций-партнеров в проведении отдельных мероприятий (дни открытых дверей, государственные и региональные, праздники, торжественные мероприятия и тому подобное);
- участие представителей организаций-партнеров в проведении занятий в рамках дополнительного образования;
- проведение на базе организаций-партнеров различных мероприятий, событий и акций воспитательной направленности;
- реализация различных проектов воспитательной направленности, совместно разрабатываемых детьми, родителями (законными представителями) и педагогами с организациями-партнерами.

Социокультурный контекст – это социальная и культурная среда, в которой человек растет и живет. Он также включает в себя влияние, которое среда оказывает на идеи и поведение человека.

Социокультурные ценности являются определяющими в структурно-содержательной основе Программы воспитания.

Социокультурный контекст воспитания является вариативной составляющей воспитательной программы. Он учитывает этнокультурные, конфессиональные и региональные особенности и направлен на формирование ресурсов воспитательной программы.

МДОБУ «Детский сад № 20» расположен в жилом районе города, вдали от промышленной зоны, и хорошо вписывается в окружающий ландшафт. Шумовой фон нормальный. На территории учреждения имеются различные виды деревьев и кустарников, клумбы, огород, экологическая тропа. Вблизи расположены МОАУ «СОШ №10», МДОБУ «Детский сад №5», что позволяет привлечь их в рамках социально-педагогического партнёрства по различным направлениям воспитания и социализации обучающихся.

Реализация социокультурного контекста опирается на построение социального партнерства образовательной организации. Организация взаимодействия ДОО с социальными партнерами позволяет использовать максимум возможностей для развития детей. Чтобы быть успешным в современном демократичном обществе, дети должны обладать социальными умениями и навыками: устанавливать и поддерживать контакты с социумом, действовать в команде, правильно строить отношения с другими людьми, проявлять уважение к своим сверстникам и взрослым, разрешать

возникающие конфликты. В рамках социокультурного контекста повышается роль родительской общественности как субъекта образовательных отношений в Программе воспитания.

Соотношение направления воспитания и образовательные области.

Содержание Программы воспитания реализуется в ходе освоения детьми дошкольного возраста всех образовательных областей, обозначенных в ФГОС ДО:

Образовательная область "Социально-коммуникативное развитие" соотносится с патриотическим, духовно-нравственным, социальным и трудовым направлениями воспитания;

Образовательная область "Познавательное развитие" соотносится с познавательным и патриотическим направлениями воспитания;

Образовательная область "Речевое развитие" соотносится с социальным и эстетическим направлениями воспитания;

Образовательная область "Художественно-эстетическое развитие" соотносится с эстетическим направлением воспитания;

Образовательная область "Физическое развитие" соотносится с физическим и оздоровительным направлениями воспитания.

Решение задач воспитания в рамках образовательной области "Социально-коммуникативное развитие" направлено на приобщение детей к ценностям "Родина", "Природа", "Семья", "Человек", "Жизнь", "Милосердие", "Добро", "Дружба", "Сотрудничество", "Труд". Это предполагает решение задач нескольких направлений воспитания:

- воспитание любви к своей семье, своему населенному пункту, родному краю, своей стране;

- воспитание уважительного отношения к ровесникам, родителям (законным представителям), соседям, другим людям вне зависимости от их этнической принадлежности;

- воспитание ценностного отношения к культурному наследию своего народа, к нравственным и культурным традициям России;

- содействие становлению целостной картины мира, основанной на представлениях о добре и зле, прекрасном и безобразном, правдивом и ложном;

- воспитание социальных чувств и навыков: способности к сопереживанию, общительности, дружелюбия, сотрудничества, умения соблюдать правила, активной личностной позиции.

- создание условий для возникновения у ребенка нравственного, социально значимого поступка, приобретения ребенком опыта милосердия и заботы;

- поддержка трудового усилия, привычки к доступному дошкольнику напряжению физических, умственных и нравственных сил для решения трудовой задачи;

- формирование способности бережно и уважительно относиться к результатам своего труда и труда других людей.

Решение задач воспитания в рамках образовательной области "Познавательное развитие" направлено на приобщение детей к ценностям "Человек", "Семья", "Познание", "Родина" и "Природа", что предполагает:

- воспитание отношения к знанию как ценности, понимание значения образования для человека, общества, страны;

- приобщение к отечественным традициям и праздникам, к истории и достижениям родной страны, к культурному наследию народов России;

- воспитание уважения к людям - представителям разных народов России независимо от их этнической принадлежности;

- воспитание уважительного отношения к государственным символам страны (флагу, гербу гимну);

- воспитание бережного и ответственного отношения к природе родного края, родной страны, приобретение первого опыта действий по сохранению природы.

Решение задач воспитания в рамках образовательной области "Речевое развитие" направлено на приобщение детей к ценностям "Культура", "Красота", что предполагает:

- владение формами речевого этикета, отражающими принятые в обществе правила и нормы культурного поведения;

- воспитание отношения к родному языку как ценности, умения чувствовать красоту языка, стремления говорить красиво (на правильном, богатом, образном языке).

Решение задач воспитания в рамках образовательной области "Художественно-эстетическое развитие" направлено на приобщение детей к ценностям "Красота", "Культура", "Человек", "Природа", что предполагает:

- воспитание эстетических чувств (удивления, радости, восхищения, любви) к различным объектам и явлениям окружающего мира (природного, бытового, социокультурного), к произведениям разных видов, жанров и стилей искусства (в соответствии с возрастными особенностями);

- приобщение к традициям и великому культурному наследию российского народа, шедеврам мировой художественной культуры с целью раскрытия ценностей "Красота", "Природа", "Культура";

- становление эстетического, эмоционально-ценностного отношения к окружающему миру для гармонизации внешнего мира и внутреннего мира ребенка;

- формирование целостной картины мира на основе интеграции интеллектуального и эмоционально-образного способов его освоения детьми;

- создание условий для выявления, развития и реализации творческого потенциала каждого ребенка с учетом его индивидуальности, поддержка его готовности к творческой самореализации и сотворчеству с другими людьми (детьми и взрослыми).

Решение задач воспитания в рамках образовательной области "Физическое развитие" направлено на приобщение детей к ценностям "Жизнь", "Здоровье", что предполагает:

- формирование у ребенка возрастосообразных представлений о жизни, здоровье и физической культуре;

- становление эмоционально-ценностного отношения к здоровому образу жизни, интереса к физическим упражнениям, подвижным играм, закаливанию организма, к овладению гигиеническим нормам и правилами;

- воспитание активности, самостоятельности, уверенности, нравственных и волевых качеств.

Образовательная область	Содержание
Социально-коммуникативное развитие	Усвоение норм и ценностей, принятых в обществе, включая моральные и нравственные ценности; развитие общения и взаимодействия ребенка со взрослыми и сверстниками; становление самостоятельности, целенаправленности и саморегуляции собственных действий; развитие социального и эмоционального интеллекта, эмоциональной отзывчивости, сопереживания, формирование готовности к совместной деятельности со сверстниками, формирование уважительного отношения и чувства принадлежности к своей семье и к сообществу детей и взрослых в Организации; формирование позитивных установок к различным видам труда и творчества; формирование основ безопасного поведения в быту, социуме, природе.
Познавательное развитие	Развитие интересов детей, любознательности и познавательной мотивации; формирование познавательных действий, становление сознания; развитие воображения и творческой активности; формирование первичных представлений о себе, других людях, объектах окружающего мира, о свойствах и отношениях объектов окружающего мира (форме, цвете, размере, материале, звучании, ритме, темпе, количестве, числе,

	части и целом, пространстве и времени, движении и покое, причинах и следствиях и др.), о малой родине и Отечестве, представлений о социокультурных ценностях нашего народа, об отечественных традициях и праздниках, о планете Земля как общем доме людей, об особенностях ее природы, многообразии стран и народов мира.
Речевое развитие	Владение речью как средством общения и культуры; обогащение активного словаря; развитие связной, грамматически правильной диалогической и монологической речи; развитие речевого творчества; знакомство с книжной культурой.
Художественно-эстетическое развитие	Развитие предпосылок ценностно-смыслового восприятия и понимания произведений искусства (словесного, музыкального, изобразительного), мира природы; становление эстетического отношения к окружающему миру; формирование элементарных представлений о видах искусства; восприятие музыки, художественной литературы, фольклора; стимулирование сопереживания персонажам художественных произведений
Физическое развитие	Становление целенаправленности и саморегуляции в двигательной сфере; становление ценностей здорового образа жизни, овладение его элементарными нормами и правилами (в питании, двигательном режиме, закаливании, при формировании полезных привычек и др.).

Часть, формируемая участниками образовательных отношений

«Приключения кота Белобока, или экономика для малышей»	Развитие уверенности в себе, самостоятельности и инициативности; развитие регулятивных умений и навыков в соответствии с возрастом: активность в игре, в образовательной деятельности. Формирование личностных качеств, которые включают: воспитание патриотизма и нравственных качеств (честность, доброжелательность, терпимость, коллективизм, дисциплинированность). Эстетическое воспитание: аккуратность, трудолюбие
--	---

2.8.3 Организационный раздел обязательной части Программы и части, формируемой участниками образовательных отношений (кадровое, нормативно-методическое обеспечение, требования к условиям работы с особыми категориями детей)(п 29.4 ФОП ДО)

Кадровое обеспечение

Педагоги ДОО уделяют большое внимание совершенствованию и обновлению воспитательной деятельности с детьми. Росту профессионального мастерства педагогических работников способствуют педагогические советы по воспитательным проблемам, работа над методическими темами.

Педагогический совет – высшая форма коллективной методической работы. Цель Педагогического совета - вырабатывать управленческие решения по созданию условий для эффективного сотрудничества членов коллектива ДОО по повышению качества образования через создание целостной системы формирования ключевых компетентностей дошкольников.

Тематика заседаний:

- Формирование ключевых компетентностей дошкольников в воспитательной работе. (Педагогический Совет)
- Организация компетентного подхода к воспитательной деятельности воспитателя (семинар).
- Активные формы воспитательной работы. (Круглый стол).
- Методы и приёмы в развитии эмоциональной сферы детей. (Из опыта работы воспитателя) и другие.

Сущность целостности воспитательного процесса состоит в подчиненности всех его частей и функций основной задаче - формированию всесторонне развитого человека. Такой подход в организации воспитательной работы реализуется следующим образом:

- каждый педагог работает на общую цель: не содействует, а именно обеспечивает достижение общей цели;
- комплексно решаются задачи обучения, развития и воспитания на каждом занятии;
- осуществляется единство воспитания и образования.

Воспитательная деятельность педагога проявляется, прежде всего, в ее целях. Она не имеет конкретного предметного результата, который можно было бы воспринимать с помощью органов чувств, поскольку направлена на обеспечение эффективности других видов деятельности (учебной, трудовой).

Содержание, формы и методы воспитательной деятельности педагога всегда подчинены тому или иному виду деятельности детей. О ее эффективности можно судить и по таким критериям, как уровень развития коллектива, обученность и воспитанность обучающихся, характер сложившихся взаимоотношений, сплоченность группы дошкольников. Однако основным продуктом воспитательной деятельности всегда носит психологический характер. Деятельность педагога-психолога, как и любая другая, строится на основе переработки поступающей информации. Важнейшей является психологическая информация о свойствах и состояниях коллектива и его отдельных членов. Отсюда воспитательная деятельность представляет собой различные методы, средства и приемы психологического и педагогического воздействия и взаимодействия.

Основным признаком эффективного педагогического взаимодействия является взаимосвязь всех педагогов ДОО направленная на развитие личности ребенка, социального становления, гармонизацию взаимоотношений детей с окружающим социумом, природой, самим собой.

При организации воспитательных отношений необходимо включать обучающихся в разнообразную, соответствующую их возрастным индивидуальным особенностям, деятельность, направленную на:

- формирование у детей гражданственности и патриотизма; - опыта взаимодействия со сверстниками и взрослыми в соответствии с общепринятыми нравственными нормами;
- приобщение к системе культурных ценностей;
- готовности к осознанному выбору профессии;
- экологической культуры, предполагающей ценностное отношение к природе, людям, собственному здоровью;
- эстетическое отношение к окружающему миру;
- потребности самовыражения в творческой деятельности, организационной культуры, активной жизненной позиции.

Воспитательная деятельность педагога включает в себя реализацию комплекса организационных и психолого-педагогических задач, решаемых педагогом с целью обеспечения оптимального развития личности ребенка. Методическая детализация реализации воспитательной деятельности педагога осуществляется в процессе ее проектирования и организации.

Наименование должности	Функционал, связанный с организацией и
------------------------	--

<i>(в соответствии со штатным расписанием ДОО)</i>	реализацией воспитательного процесса
Заведующий детским садом	<ul style="list-style-type: none"> - управляет воспитательной деятельностью на уровне ДОО; - создает условия, позволяющие педагогическому составу реализовать воспитательную деятельность; - проводит анализ итогов воспитательной деятельности в ДОО за учебный год; - планирует воспитательную деятельность в ДОО на учебный год, включая календарный план воспитательной работы на учебный год; - регулирование воспитательной деятельности в ДОО; - контроль за исполнением управленческих решений по воспитательной деятельности в ДОО (в том числе осуществляется через мониторинг качества организации воспитательной деятельности в ДОО).
Старший воспитатель	<ul style="list-style-type: none"> - формирование мотивации педагогов к участию в разработке и реализации разнообразных образовательных и социально значимых проектов; - информирование о наличии возможностей для участия педагогов в воспитательной деятельности; - наполнение сайта ДОО информацией о воспитательной деятельности; - организация повышения психолого-педагогической квалификации воспитателей; - организационно-координационная работа при проведении общесадовых воспитательных мероприятий; - участие обучающихся в районных и городских, конкурсах и т.д.; - организационно-методическое сопровождение воспитательной деятельности педагогических инициатив; - создание необходимой для осуществления воспитательной деятельности инфраструктуры; - развитие сотрудничества с социальными партнерами; - стимулирование активной воспитательной деятельности педагогов.
Воспитатель Музыкальный руководитель Учитель-логопед	<ul style="list-style-type: none"> - обеспечивает занятие обучающихся творчеством, медиа, физической культурой; - формирование у обучающихся активной гражданской позиции, сохранение и приумножение нравственных, культурных и научных ценностей в условиях современной жизни, сохранение традиций ДОО; - организация работы по формированию общей культуры будущего школьника; - внедрение здорового образа жизни; - внедрение в практику воспитательной деятельности научных достижений, новых технологий образовательного процесса; - организация участия обучающихся в мероприятиях, проводимых районными, городскими

	и другими структурами в рамках воспитательной деятельности
Младший воспитатель	<p>-совместно с воспитателем обеспечивает занятие обучающихся творчеством, трудовой деятельностью;</p> <p>- участвует в организации работы по формированию общей культуры будущего школьника.</p>

Нормативно-методическое обеспечение

Для реализации программы воспитания ДОО используется практическое руководство "Воспитателю о воспитании", представленное в открытом доступе в электронной форме на платформе институт воспитания.рф.

Содержание нормативно-правового обеспечения как вида ресурсного обеспечения реализации программы воспитания в ДОО включает:

- Конституция Российской Федерации;
- Федеральный закон от 29 декабря 2012 года №273-ФЗ «Об образовании в Российской Федерации»;
- Указ Президента Российской Федерации от 02.07.2021 № 400 «О Стратегии национальной безопасности Российской Федерации»;
- Стратегия развития воспитания в Российской Федерации на период до 2025 года;
- Федеральная образовательная программа дошкольного образования (утверждена приказом Минпросвещения России от 25 ноября 2022 г. № 1028, зарегистрировано в Минюсте России 28 декабря 2022 г., регистрационный № 71847

Основные локальные акты:

- устав МДОБУ «Детский сад №20»;
- правила внутреннего распорядка воспитанников;
- Образовательная программа дошкольного образования МДОБУ «Детский сад №20»;
- Адаптированная образовательная программа дошкольного образования для обучающихся с тяжелыми нарушениями речи МДОБУ «Детский сад №20»;
- должностные инструкции специалистов, отвечающих за организацию воспитательной деятельности в ДОО;
- документы, регламентирующие воспитательную деятельность в ДОО (штатное расписание, обеспечивающее кадровый состав, реализующий воспитательную деятельность в ДОО)

Подробное описание приведено на сайте МДОБУ «Детский сад №20» в разделе «Сведения об образовательной организации».

Часть, формируемая участниками образовательных отношений

Содержание нормативно-правового обеспечения как вида ресурсного обеспечения реализации обязательной части Программы воспитания соответствует содержанию части, формируемой участниками образовательных отношений

Требования к условиям работы с особыми категориями детей

По своим основным задачам воспитательная работа в ДОО не зависит от наличия (отсутствия) у ребёнка особых образовательных потребностей.

В основе процесса воспитания детей в ДОО лежат традиционные ценности российского общества. Создаются особые условия воспитания для отдельных категорий обучающихся, имеющих особые образовательные потребности: дети с инвалидностью, дети с ограниченными возможностями здоровья, дети из социально уязвимых групп (воспитанники из опекунских семей, дети из семей мигрантов, и так далее), одаренные дети и другие категории.

Инклюзия подразумевает готовность образовательной системы принять любого ребёнка независимо от его особенностей (психологических, социальных,

психологических, этнокультурных, национальных, религиозных и других) и обеспечить ему оптимальную социальную ситуацию развития.

Программа предполагает создание следующих условий, обеспечивающих достижение целевых ориентиров в работе с особыми категориями детей:

- 1) направленное на формирование личности взаимодействие взрослых с детьми, предполагающее создание таких ситуаций, в которых каждому ребёнку с особыми образовательными потребностями предоставляется возможность выбора деятельности, партнера и средств; учитываются особенности деятельности, средств её реализации, ограниченный объем личного опыта детей особых категорий;
- 2) формирование игры как важнейшего фактора воспитания и развития ребёнка с особыми образовательными потребностями, с учётом необходимости развития личности ребёнка, создание условий для самоопределения и социализации детей на основе социокультурных, духовно-нравственных ценностей и принятых в российском обществе правил и норм поведения;
- 3) создание воспитывающей среды, способствующей личностному развитию особой категории дошкольников, их позитивной социализации, сохранению их индивидуальности, охране и укреплению их здоровья и эмоционального благополучия;
- 4) доступность воспитательных мероприятий, совместных и самостоятельных, подвижных и статичных форм активности с учётом особенностей развития и образовательных потребностей ребёнка; речь идет не только о физической доступности, но и об интеллектуальной, когда созданные условия воспитания и применяемые правила должны быть понятны ребёнку с особыми образовательными потребностями;
- 5) участие семьи как необходимое условие для полноценного воспитания ребёнка дошкольного возраста с особыми образовательными потребностями.

Часть, формируемая участниками образовательных отношений

По программе «Приключения кота Белобока, или экономика для малышей» созданы такие же условия, обеспечивающих достижение целевых ориентиров в работе с особыми категориями детей, как и в обязательной части Программы воспитания.

Описание образовательной деятельности по профессиональной коррекции нарушений развития детей

Условия, обеспечивающие достижение планируемых личностных результатов в работе с особыми категориями детей

В дошкольном учреждении воспитываются дети с ограниченными возможностями здоровья: дети с общим недоразвитием речи.

Основными условиями реализации Программы воспитания для детей с ОВЗ в являются:

- полноценное проживание ребенком с ОВЗ всех этапов детства (младенческого, раннего и дошкольного возраста), обогащение (амплификация) детского развития;
- построение воспитательной деятельности с учетом индивидуальных особенностей каждого ребенка, при котором сам ребенок становится активным субъектом воспитания;
- содействие и сотрудничество детей и взрослых, признание ребенка полноценным участником (субъектом) образовательных отношений;
- формирование и поддержка инициативы детей в различных видах детской деятельности;
- активное привлечение ближайшего социального окружения к воспитанию ребенка.

Задачами воспитания детей с ОВЗ в МДОБУ «Детский сад №20» являются:

- формирование общей культуры личности детей, развитие их социальных, нравственных, эстетических, интеллектуальных, физических качеств, инициативности, самостоятельности и ответственности;

- формирование доброжелательного отношения к детям с ОВЗ и их семьям со стороны всех участников образовательных отношений;
- обеспечение психолого-педагогической поддержки семье ребенка с особенностями в развитии и содействие повышению уровня педагогической компетентности родителей;
- налаживание эмоционально-положительного взаимодействия детей с окружающими в целях их успешной адаптации и интеграции в общество;
- расширение у детей с различными нарушениями развития знаний и представлений об окружающем мире;
- взаимодействие с семьей для обеспечения полноценного развития детей с ОВЗ;
- охрана и укрепление физического и психического здоровья детей, в том числе их эмоционального благополучия;
- объединение обучения и воспитания в целостный образовательный процесс на основе духовно-нравственных и социокультурных ценностей и принятых в обществе правил и норм поведения в интересах человека, семьи, общества.

Направленность КРР с детьми мигрантов, испытывающими трудности с пониманием государственного языка Российской Федерации на дошкольном уровне образования:

- развитие коммуникативных навыков, формирование чувствительности к сверстнику, его эмоциональному состоянию, намерениям и желаниям;
- формирование уверенного поведения и социальной успешности;
- коррекцию деструктивных эмоциональных состояний, возникающих вследствие попадания в новую языковую и культурную среду (тревога, неуверенность, агрессия);
- создание атмосферы доброжелательности, заботы и уважения по отношению к ребёнку.

2.8.4 Приобщение детей к российским традиционным духовным ценностям, культурные ценности своей этнической группы, правилам и нормам поведения в российском обществе (п.8 ФОП ДО)

Приобщение детей к российским традиционным духовным ценностям, культурным ценностям своей этнической группы, правилам и нормам поведения в российском обществе проводится через все виды деятельности и закрепляется посредством праздничных мероприятий в связи с особенностями восприятия детей дошкольного возраста – ребенок хорошо запоминает, если событие ему принесет яркие переживания. Во время подготовки к праздникам ребенок узнает новое, а позитивный опыт праздника способствует закреплению полученных представлений, умений, навыков.

Чередование будних, рабочих дней с праздничными днями в традиционной культуре является основой жизненного цикла. Приобщаясь к традиционной культуре, дети учатся понимать, что в жизни человека издревле присутствуют не только праздники и веселье, но и повседневный труд человека. У каждого члена микросоциума традиционно есть свои обязанности. Все традиционные праздники тесно связаны с природными изменениями, происходящими в течение года. В традиционных (народных) играх также заключен опыт поколений, законы природы и устройства общества. Игра является основным видом деятельности детей дошкольного возраста, традиционная народная игра способствует не только физическому развитию, но и формированию элементарных представлений о животном мире, сезонных изменениях в природе, отношений между людьми. Хороводные игры способствуют формированию более тесных эмоциональных связей между детьми.

Традиционные праздники проводятся в детском саду наряду с государственными праздниками.

Оренбургская область это приграничный, полиэтничный и многоконфессиональный регион. В области проживают представители более 100 национальностей и 18 конфессий.

Задачи по приобщению детей к российским традиционным духовным ценностям, культурным ценностям своей этнической группы, правилам и нормам поведения в российском обществе:

- возрождать интерес к обрядовым праздникам
- обогащать духовный мир детей
- обобщать и закреплять знания детей о народных традициях, обрядовых праздниках, народных играх
- приобщать всех участников к традиции проведения народных праздников
- воспитывать чувство патриотизма, основанного на традициях народов, проживающих на территории Оренбургской области, посредством использования фольклорного материала в занятиях, праздниках, свободной деятельности детей.

Содержание работы:

- создание атмосферы национального быта в группах детского сада (развивает любознательность, воспитывает чувство прекрасного, расширяет кругозор): в патриотических уголках включены предметы быта, украшения, элементы костюмов разных народов – русские, татары, казахи, украинцы, армяне;
- широкое использование фольклорного материала при проведении занятий с детьми, при организации прогулок, праздников, в свободной деятельности;
- знакомство с традиционными обрядовыми праздниками;
- знакомство с народными играми.

Традиционные народные праздники МДОБУ «Детский сад №20»

Месяц	Название мероприятия
январь	Святки, Старый Новый год
февраль	Масленица
март	Жаворонки
апрель	День русской народной сказки(6 апреля)
июнь	День семьи, любви и верности
август	Праздник урожая
октябрь	Осенины (праздник осени)

Часть, формируемая участниками образовательных отношений

Традиционные праздники

«Приключения кота Белобока, или экономика для малышей»	Масленица- широкая ярмарка
--	----------------------------

III. ОРГАНИЗАЦИОННЫЙ РАЗДЕЛ ОБЯЗАТЕЛЬНОЙ ЧАСТИ ПРОГРАММЫ И ЧАСТИ, ФОРМИРУЕМОЙ УЧАСТНИКАМИ ОБРАЗОВАТЕЛЬНЫХ ОТНОШЕНИЙ

3.1 Описание материально-технического обеспечения Программы, обеспеченности методическими материалами и средствами обучения и воспитания (п. 32 ФОП ДО)

Детский сад находится в отдельно стоящем двухэтажном здании, построенном по типовому проекту (сдано в эксплуатацию в 2001 году).

В ДОО созданы материально-технические условия реализации Программы, в соответствии с санитарно-эпидемиологическими правилами и нормативами. Детский сад находится на внутриквартальной территории одного из жилых микрорайонов города Бузулука. ДОО размещается за пределами санитарно-защитных зон предприятий, сооружений и иных объектов и на расстояниях, обеспечивающим нормативные уровни шума и загрязнения атмосферного воздуха для территории жилой застройки и нормативные уровни инсоляции и естественного освещения помещений и игровых площадок.

В ДООпредусмотрен следующий набор помещений: групповые ячейки (изолированные помещения для каждой детской группы); дополнительные помещения для занятий с детьми (музыкальный зал, физкультурный зал, кабинет учителя-логопеда, сенсорная комната; сопутствующие помещения (медицинский блок, пищеблок, постирочная); служебно-бытового назначения для персонала. Медицинский блок, состоит из медицинского, процедурного кабинетов. В медицинском блоке предусмотрено место для приготовления дезинфицирующих растворов и отдельный вход из коридора. Групповые ячейки для детей первой младшей и второй младшей групп имеют самостоятельный вход. В состав групповой ячейки входят: раздевальная (приемная) (для приема детей и хранения верхней одежды), групповая (для проведения игр, занятий и приема пищи), спальня, буфетная (для подготовки готовых блюд к раздаче и мытья столовой посуды), туалетная (совмещенная с умывальной). Раздевальные помещения оборудованы шкафами для верхней одежды детей. Шкафы для одежды и обуви оборудуются индивидуальными ячейками-полками для головных уборов и крючками для верхней одежды. Каждая индивидуальная ячейка маркируется. Туалетные помещения делятся на умывальную зону и зону санитарных узлов, оснащение которых соответствует требованиям СанПиН. Спальни оборудованы стационарными кроватями. Кровати соответствуют росту детей.

Оборудование основных помещений соответствует росту и возрасту детей. Функциональные размеры приобретаемой и используемой детской мебели для сидения и столов соответствует обязательным требованиям, установленным техническими регламентами. Детская мебель и оборудование для помещений изготовлены из материалов, безвредных для здоровья детей, и имеют документы, подтверждающие их происхождение и безопасность. Стулья и столы относятся к одной группе мебели и промаркированы. Подбор мебели для детей проводится с учетом роста детей согласно требованиям СанПиН. Рабочие поверхности столов имеют матовое покрытие светлого тона. Материалы, используемые для облицовки столов и стульев, обладают низкой теплопроводностью, являются стойкими к воздействию влаги, моющих и дезинфицирующих средств. В целях сохранения воздушно-теплового режима в помещениях детского сада входы в здания оборудованы тамбурами. Внутренняя отделка помещений ДОО соответствует требованиям. Естественное и искусственное освещение помещений МДОБУ «Детский сад №20» соответствует требованиям СанПиН. На втором этаже здания дошкольной образовательной организации размещаются группы для детей от 4 до 7 лет.

Реализация образовательных программ дошкольного образования в ДОО ведется в специально оборудованных помещениях, наличие и оснащение которых представлено в *таблице*.

<i>Наименование</i>	<i>Количество</i>	<i>Мебель</i>	<i>Дидактические пособия</i>	<i>Мягкий инвентарь</i>	<i>Игрушки</i>
<i>Групповая комната</i>	9	100%	90%	100%	90%
<i>Физкультурный зал</i>	1	100%	100%	-	100%
<i>Музыкальный зал</i>	1	100%	100%	-	100%
<i>Кабинет учителя - логопеда</i>	1	100%	100%	-	100%
<i>Методический кабинет</i>	1	100%	92%	-	-

Территория детского сада по периметру ограждена забором. Озеленение деревьями и кустарниками проводится с учетом климатических условий из расчета 50% площади территории, свободной от застройки. Зеленые насаждения используются для разделения групповых площадок друг от друга и отделения групповых площадок от хозяйственной зоны. Территория ДОО имеет наружное электрическое освещение, на ней выделены игровая и хозяйственная зоны. Игровая зона ДОО включает в себя

оборудованные групповые площадки - индивидуальные для каждой группы и физкультурную площадку, площади которых удовлетворяют потребности детей в движении и соответствующем развитии. Покрытие групповых площадок травяное, с утрамбованным грунтом, беспыльное и не оказывает вредного воздействия на человека. Для защиты детей от солнца и осадков, на территории каждой групповой площадки установлены тентовые веранды. Они оборудованы деревянными полами, безвредными для здоровья человека и имеют ограждение с трех сторон. Хозяйственная зона располагается со стороны входа в производственные помещения столовой и имеет самостоятельный въезд. Въезды и входы на территорию дошкольной образовательной организации, проезды, дорожки к хозяйственным постройкам, к контейнерной площадке для сбора мусора покрыты асфальтом. Здание ДОО проектировано и построено в соответствии с требованиями пожарной безопасности; оборудовано системами отопления и вентиляции в соответствии с требованиями, предъявляемыми к отоплению, вентиляции и кондиционированию воздуха в общественных зданиях и сооружениях; оборудовано системами холодного и горячего водоснабжения, канализацией. Учреждение обеспечивает выполнение требований федеральных законов о технических регламентах и нормативных документов по пожарной безопасности. Здание оборудовано средствами оповещения людей о пожаре.

Организации питания в детском саду уделяется особое внимание, т.к. здоровье детей невозможно обеспечить без рационального питания.

Снабжение детского сада продуктами питания осуществляется на основании заключенных договоров с поставщиками централизованно.

Для осуществления выполнения Типового рациона питания детей в ДОО имеется пищеблок, оснащенный техническим и электрооборудованием, полностью укомплектован штатный состав работников.

Питание 5-х разовое, максимальное разнообразие рациона согласно 10-дневному меню, с обязательной витаминизацией третьего блюда. Обеспечивается адекватная технологическая и кулинарная обработка продуктов и блюд, санитарно-эпидемиологическая безопасность питания, соблюдение всех санитарных требований к состоянию пищеблока, поставляемым продуктам питания, их транспортировке, хранению, приготовлению и раздаче блюд. Рацион питания детей различается по качественному и количественному составу в зависимости от возраста детей и формируется отдельно для групп детей в возрасте от 2 до 3-х лет и от 3-х до 7 лет.

В холлах детского сада размещены информационные стенды для родителей, и педагогов содержащие информацию: копии правоустанавливающих документов, информацию о реализуемой в детском саду образовательной программе, образцы документов для приема воспитанников на обучение; антитеррористической безопасности, ГОЧС, деятельности профсоюза, достижениях учреждения и выставки детских работ.

Оснащение групп игрушками, дидактическими играми, пособиями, материалами
Особенность первой младшей группы в том, что педагогами используются пособия, сделанные своими руками, направленные на сенсорное развитие детей. Также имеются уголки психологической разгрузки детей для успешной адаптации к детскому саду. Материал размещается на открытых полках, что способствует развитию активности и самостоятельности. Содержание развивающей предметно-пространственной среды соответствует интересам мальчиков и девочек.

уголки	Группы	Материалы и оборудование (примерный перечень)
Спортивный уголок	Возраст (от 2-3 г.)	Кегли 8шт, мяч большой, мячи маленькие 1-5 шт, мешочки для метания 10шт, флажки, ленты, 2 руля, погремушки, атрибуты для проведения игр. «Цветные автомобили», «Наседка и цыплята», «Воробушки и кот».

Уголок природы		<p>Плакат «календарь природы», лопатки(5шт),ведерки ,лейки ,стаканчики(10шт), тарелочки (10шт), природный материал (песок, камни, ракушки) ,крупы(пшено, горох ,фасоль), Д/и «Времена года», «Сложи картинку».</p> <p>Кукла с одеждой по сезону.</p> <p>Домашние и дикие животные.</p> <p>Фартуки 3 шт., ведра 2 шт., сито 2 шт., грабли 2 шт., лопатки 2 шт., губки, салфетки, лейка большая и маленькая.</p> <p>Шишки сосновые, еловые.</p> <p>Таз для воды. Игра «Тонет, не тонет?»</p> <p>Муляжи фруктов и овощей крупные.</p> <p>Кукла и коробка с одеждой для 4 времен года.</p> <p>Комнатные растения: хлорофитрум, бальзамин, рейнекия.</p> <p>Стол с песком и формами для игры.</p> <p>Зеркальце для игр солнечным зайчиком.</p>
Уголок конструктивно – модельной деятельности		<p>Напольный крупный и средний материал строительный.</p> <p>Настольный мелкий строительный материал.</p> <p>Пластмассовые конструкторы с деталями.</p> <p>Транспортные игрушки (машины средние, большие, трактора, самосвалы).</p> <p>Конструктор «Лего»</p> <p>Фигурки людей и животных.</p>
Уголок игровой деятельности		<p>Атрибуты для сюжетно – ролевых игр по возраст у детей («Семья» (куклы 3, кровать, диван, сумки-4), «Больница» набор медицинских инструментов, «Магазин» (со второй половины учебного года), «Парикмахерская» (зеркало, набор инструментов для парикмахера-2) (со второй половины учебного года).</p> <p>Предметы - заместители.</p> <p>Кукольная мебель, посуда, куклы.</p> <p>Наборы кухонной и чайной посуды; фруктов; машины крупные и руль, весы, сумки, ведерки, утюг, кукольные коляски и т.п.).</p>
Уголок безопасности		<p>Разметка дороги, дорожные знаки (светофор, пешеходный переход)</p>
Уголок книги		<p>Детская художественная литература в соответствии с возрастом детей.</p> <p>Песенки, потешки, заклички. «Пальчик-мальчик...», «Зайнышка, попляши...», «Ночь пришла...», «Сорока, сорока...?», «Еду-еду к бабе, к деду...», «Тили-бом!Тили-бом!...»; «Как у нашего кота...», «Сидит белка на тележке...», «Ай, качи-качи-качи », «Жили у бабуси...», «Чики-чики-чикалочки...», «Кисонька-мурысенька...», «Заря-заряница...»; «Травка-муравка..», «На улице три курицы...», «Тень, тень, потеть...», «Курочка-рябушечка...», «Дождик, дождик, пуще...», «Божья коровка..», «Радуга-дуга...».</p>
Уголок театрализованной деятельности		<p>Набор кукольного театра по сказке «Колобок». Настольный театр к сказкам «Курочка Ряба», «Маша и медведь». «Теремок» с деревом. Фланелеграф к сказкам «Колобок», «Курочка Ряба», «Маша и медведь». Теневой театр «Зоопарк» Пальчиковый театр «Колобок»</p>
Уголок творчества		<p>Наборное полотно, доска магнитная выносная, фланелеграф.</p> <p>Цветная бумага и белая, картон.</p> <p>Кисти для рисования 11 шт., кисти для клея 11 шт., клей, гуашь 12 цветов, цветные карандаши 12 цветов 3 шт., пластилин 3 шт., цветной мел.</p> <p>Подставки для кистей 10 шт. салфетки для рисования 10 шт., розетки для гуаши и клея 15 шт., готовые формы для наклеивания 8 шт.</p>

Музыкальный уголок		Гитара, гармонь, саксофон, трещетки (4шт), маракасы (2 шт), магнитофон с флешкой в аудиозаписи: детские песенки, произведения народной музыки, записи звуков природы.
Уголок экспериментирования		Емкости для измерения, пересыпания, исследования, хранения. Земля разного состава песок, вода. Пластичные материалы интересны для исследования и наблюдения. Магниты, металлические предметы.
Уголок познания		Мелкая и крупная мозаика, матрешки, пирамидки материал на развитие мелкой моторики кистей рук (пуговицы, шнуровки, бусы, леска для нанизывания, фасоль, горох, манка) наборы разрезных картинок, кубики с предметными картинками набор для забивания (молоточек с шариками), «чудесные мешочки», цветные прищепки
Уголок речевого развития		Наборы предметных и сюжетных альбомов. Игры по развитию речи: «Скажи наоборот», «Добавь слово», «Скажи наоборот», «Молчанки», «Лесенка», «Сорока», «Маша обедает» и т.д.
Уголок уединения		Стол, 2 кресла, диван, занавеска на металлическом креплении, телефон, детский компьютер

Особенностью вторых младших групп общеразвивающей направленности в том, что используются реалистические игрушки, отражающие реальную жизнь, при этом все игрушки достаточно крупные, яркие. Пространство групп не имеет перенасыщения, игровые модули вдоль стен групповой комнаты создают возможности для удовлетворения двигательной, сенсомоторной потребности детей в различных видах движений. Движения детей данного возраста еще плохо координированы, нет ловкости, быстроты реакции, увертливости. Поэтому при пространственной организации среды оборудование располагают по периметру группы. В группах есть пособия, сделанные руками педагогов. И один из них уголок творчества, который всегда привлекает детей.

Уголки	Группа	Материалы и оборудование (примерный перечень)
Спортивный уголок	Возраст (3-4 года)	Обручи. Флажки. Кегли. Мешочки с грузом малые. Мячи малые. Ленты. Альбом «Виды спорта», атрибуты для организации подвижных игр Коврики, дорожки массажные плоскостопия. Мячи большие, средние, малые. Шнур длинный и короткий. Обручи. Флажки. Кубики. Платочки. Погремушки.
Уголок природы		Календарь природы. Комнатные растения: хлорофитрум, традесканция. Литература природоведческого содержания, картинки, альбомы. Обучающие и дидактические игры: «Съедобное не съедобное», «Что за растение». Инвентарь для трудовой деятельности: палочки для рыхления почвы, тряпочки, ведро, лейка. Природный и бросовый материал. Дидактическая кукла + четыре комплекта одежды по сезонам.
Уголок конструктивно-модельной деятельности		Напольный крупный и средний строительный материал. Настольный мелкий строительный материал. Пластмассовые конструкторы с деталями. Транспортные игрушки. (Большой самосвал, большой трактор, 10 средних машин, средний трактор-3) Конструкторы типа «Лего».

Уголок игровой деятельности		Атрибуты для сюжетно-ролевых игр: «Семья», «Больница», «Парикмахерская», «Магазин». Предметы заместители. Кукольная мебель, посуда, куклы 4 штуки. Атрибуты для ряженья: шали, юбки, кепки, платки, сарафаны, платья, кофты, сумки. Наборы посуды, фруктов, овощей, весы, сумки, корзинки, калькулятор, кукольная коляска.
Уголок безопасности		Разметка дороги, дорожные знаки (светофор, пешеходный переход)
Уголок книги		Детские книги: произведения русского фольклора, стихи, сказки, рассказы, игрушки по сюжету для обыгрывания, наборы картинок по темам («Птицы», «Семья» и т.д.)
Уголок театрализованной деятельности		пальчиковый театр настольный театр «Репка» плоскостной театр маски для разыгрывания сценок
Уголок творчества		Бумага разного формата, разного тона. Карандаши, краски, кисти, пластилин, доски для лепки. Наличие цветной бумаги и картона. Место для сменных выставок детских работ. Альбомы-раскраски. Предметы народно – прикладного искусства (хохлома).
Музыкальный уголок		Детские музыкальные инструменты . Магнитофон, альбом «Музыкальные инструменты». Набор аудиозаписей. Музыкальные игрушки (озвученные).
Уголок экспериментирования		Емкости для измерения, пересыпания, исследования, хранения. песок, природный материал :семечки, шишки, ракушки, дидактические игры: «Где чей домик?».
Уголок социализации		Уголок дежурства (со второй половины учебного года): форма дежурных, фартук и колпак. Карточки с изображением дежурных.
Уголок познания		Игры сенсорного и математического содержания «Найди пару», «Найди такую же» Наглядный материал, игры, пособия ознакомления с окружающим Дидактические и развивающие игры. Лабиринт, шнуровка-девочка, фрукты, животные, пазлы (крупные), мозаика, пирамидка большая -1, пирамидка средняя - 2, маленькая пирамидка -3, вкладыши-5, книга «Нажимай и учи формы».
Уголок речевого развития		Наборы предметных и сюжетных альбомов, открыток по разным темам. Игры по развитию речи: «Добавь слово», «Кто больше действий назовет», «Запоминайка», «Ассоциации», панно- лото по сказкам и т.д.
Уголок уединения		Ширма-шатер, подушки

Особенность средних групп общеразвивающей направленности является упор на экологическое воспитание детей, так как темы самообразования педагогов этой группы тесно связаны с познавательным развитием воспитанников.

Уголки	Группы	<u>Материалы и оборудование (примерный перечень)</u>
--------	--------	--

<p>Физкультурный уголок</p> <p>Уголок природы</p>	<p>Возраст (4-5 лет)</p>	<p>Мяч большой, малый. Толстая веревка или шнур. Флажки. Ленточки, платочки. Кегли.</p> <p>Комнатные растения: хлорофитрум, традесканция, колеус. Леечки, палочки для рыхления почвы, опрыскиватель, тряпочки, кисточки для протирания листьев, фартуки. Картина сезона, модели года и суток. Календарь с моделями значками (ясно, пасмурно, дождливо, облачно и т.п.) и указывающей на них передвигающейся стрелкой. Кукла с набором одежды по сезонам. Дидактическое пособие «Сортируем отходы – бережем природу» Картотека экологических игр</p>
<p>Уголок конструктивно – модельной деятельности</p>		<p>Крупный строительный конструктор. Средний строительный конструктор. Мелкий пластмассовый конструктор. Конструкторы типа «Лего». Рисунки и простые схемы, алгоритмы выполнения построек. Игрушечный транспорт средний и крупный. Машины грузовые и легковые, железная дорога. Небольшие игрушки для обыгрывания построек (фигурки людей и животных и т.п.)</p>
<p>Уголок игровой деятельности</p>		<p>Кукольная мебель: стол, стулья, кровать, набор мебели для кукол малого размера. Игрушечная посуда: набор чайной посуды набор кухонной и столовой посуды. Комплект кукольных постельных принадлежностей (2 шт.). Куклы крупные. Атрибуты для игр с производственным сюжетом, отражающих профессиональный труд людей: «Магазин», «Больница», «Парикмахерская» - «Салон «Очарование». с бытовым сюжетом «Семья», «Детский сад» и т.д. Разные атрибуты для ряженья: шляпы, очки, шали, юбки, каска, фуражка и др. Гладильная доска</p>
<p>Уголок безопасности</p>		<p>Полотно с изображением дорог, пешеходных переходов Набор дорожных знаков.</p>
<p>Уголок краеведения</p>		<p>Альбомы: «Мой город Бузулук» Декоративно-прикладное искусство русского народа. Матрешка.</p>
<p>Книжный уголок</p>		<p>Детская художественная литература с возрастом детей, Хрестоматия 4-5 лет, Хрестоматия для средней группы, «Большая книга русских народных сказок». Детская литература: стихи, сказки, рассказы (в соответствии с возрастом). Портреты поэтов, писателей Д/игры, разрезные картинки «Мои любимые сказки, «Любимые сказки».</p>
<p>Уголок театрализованной деятельности</p>		<p>Различные виды театра: плоскостной, кукольный, пальчиковый Костюмы, маски, атрибуты для разыгрывания сказок. Фигурки сказочных персонажей, плоскостные на подставках (мелкие). Набор масок: животные, сказочные персонажи.</p>
<p>Уголок творчества</p>		<p>Восковые мелки, цветной мел, простые и цветные карандаши, гуашь, акварельные краски, пластилин. Цветная и белая бумага, картон, обои, наклейки, ткани, самоклеящаяся пленка. Кисти, клише, трафареты, схемы, стеки, ножницы с тупыми концами, розетки для клея, подносы для форм и обрезков бумаги, клеенки, палитра, банки, салфетки из ткани.</p>

Музыкальный уголок		Инструменты: бубен, трещотка, маракасы, барабан., колокольчики, гармошка, пианино
Уголок экспериментирования		Пластмассовый тазик, халатики Природный материал: песок, вода, камешки, ракушки, деревяшки, различные плоды, кора, перышки, шишки, листочки. Емкости разной вместимости, ложки, лопатки, палочки, воронки, сито, игрушки для игр с водой, формочки. Плавающие и тонущие, металлические и неметаллические предметы. (Приборы: лупа, песочные часы, компас).
Уголок социализации		Уголки для дежурных по столовой, занятиям, оборудование трудовой деятельности: по столовой - фартуки -2, колпаки -2, сплетницы с салфетками 8 шт. (Хоз-быт: тазики 2 шт., тряпочки, щетки и совки. Труд в природе: лопаты, грабли, лейки, ведёрки)
Уголок познания		Игры сенсорного и математического развития: геометрический домик, шнуровка, «Волшебные верёвочки», пирамидка 1шт, кубики, мозаика, «Цифры», «Мои первые цифры», «Собери из 2 частей фигуры-вкладыши, «Большой-маленький», «Большой, средний, маленький», «Разноцветные гномы» Наглядный материал, игры пособия ознакомления с окружающим Дидактические и развивающие игры ознакомления с окружающим Художественная, познавательная, энциклопедическая литература Дидактические и развивающие игры: пазлы по сказкам, транспорт.
Уголок речевого развития		.Наборы картинок для группировки и обобщения (до 8-10 в каждой группе): животные, птицы, рыбы, насекомые, растения, продукты питания, одежда, мебель, здания, транспорт, профессии, предметы обихода и др. Наборы парных картинок на соотнесение (сравнение): найди отличия (по внешнему виду), ошибки (по смыслу). Серии картинок (по 4-6) для установления последовательности событий (сказки, социально-бытовые ситуации, литературные сюжеты). Серии картинок «Времена года» (сезонные явления и деятельность людей). Разрезные (складные) кубики с сюжетными картинками (6-8 частей).
Уголок уединения		Стол, стул, мягкие подушки, ширма.

Особенностью старших групп комбинированной направленности является то, что много материала на развитие познавательных способностей, а именно математического развития.

Уголки	Группы	Материалы и оборудование (примерный перечень)
Физкультурный уголок	Возраст (5-6 лет)	Мячи малые, средние. Обручи. Скакалки. Флажки. Кегли. «Дорожки движения» с моделями и схемами выполнения заданий. Массажные мячики (колючие), пластмассовые мячи Коврик «Массажный».
Уголок природы		Комнатные цветы: хлорофитрум, традесканция, колеус, эписиллум Лейки, опрыскиватель, палочки для рыхления почвы, кисточки, тряпочки, фартуки. Календарь природы. Картина сезона Календарь погоды на каждый месяц, где дети схематично отмечают состояние погоды на каждый день. Дидактические игры природного содержания. Материалы проектов «Сортируем отходы –бережем природу», «Сбережем планету вместе»

Уголок конструктивно – модельной деятельности	Крупный строительный конструктор. Средний строительный конструктор. Конструкторы типа «Лего». Небольшие игрушки для обыгрывания построек (фигурки людей и животных). Схемы построек и алгоритм их выполнения. «Автосервис»: транспорт мелкий, средний, крупный. Машины легковые и грузовые (самосвалы, грузовики, фургоны); корабль, лодка.
Уголок игровой деятельности	Кукольная мебель: стол, стулья, диванчик, шкаф. Набор для кухни: плита, мойка. Игрушечная посуда: набор чайной посуды (средний), набор кухонной посуды(средний),набор столовой посуды(средний). Куклы в одежде девочек (средние). Комплекты одежды и постельных принадлежностей для кукол. Предметы-заместители. Атрибуты для игр: «Дочки-матери», «Магазин», «Больница», «Парикмахерская», «Полицейский», «Строители», «Банк» и др.
Уголок безопасности	Полотно с изображением дорог, пешеходных переходов. Мелкий транспорт. Макеты домов, деревьев, набор дорожных знаков, светофор. Небольшие игрушки (фигурки людей). Д/и «Азбука безопасности»; Д/и ассоциации «ПДД».
Уголок краеведения	Художественная литература: стихи, рассказы, русские народные сказки. Флаги, гербы и другая символика России, Бузулука. Альбом «Моя родина - Россия». Декоративно-прикладное искусство.
Уголок книги	Детские книги по программе и любимые книги детей, детские журналы, детские энциклопедии. Иллюстративный материал. Портреты поэтов и писателей.
Уголок театрализованной деятельности	Костюмы, маски, атрибуты для постановки сказок. Куклы и игрушки для различных видов театра (плоскостной, настольный, пальчиковый). Наборы масок (сказочные, фантастические персонажи).
Уголок творчества	Восковые и акварельные мелки, цветной мел, гуашь, акварельные краски, цветные карандаши, фломастеры, шариковые ручки, пластилин. Цветная и белая бумага, картон, самоклеящаяся бумага. Кисти, палочки, стеки, ножницы, поролон, печатки, трафареты, палитра, стаканы для воды, салфетки, доски (20x20), розетки для клея, щетинные кисти. Материал для нетрадиционного рисования: сухие листья, трубочки, ватные палочки, свеча восковая.
Музыкальный уголок	Музыкальные инструменты: дудочки, свистульки, барабан, бубен, губная гармошка. Музыкальная колонка. Диски с записью детских песенок, флэш-карта с зарядками, музыкальными играми, песнями, сказками.
Уголок Познавательно-исследовательской деятельности	Природный материал: камешки, ракушки, минералы, различные семена и плоды, кора деревьев, листья и т. п. Сыпучие продукты: горох, манка, мука, соль, сахарный песок. Емкости разной вместимости (набор мелких стаканов, набор прозрачных сосудов разных форм и объемов), ложки, лопатки, палочки, воронки, сообщающиеся сосуды. Медицинские материалы: пипетки, шпатели, вата, шприцы без игл, соломки для коктейля.
Уголок социализации	Уголки для дежурных по столовой комплекты одежды-2, по природе-2; оборудование трудовой деятельности: совок, метёлка-1 комплект, ведёрко, тряпочки, для ухода за растениями: лопатка для рыхления-2, грабли, для протирания листьев, кисти, тряпки.
Уголок познания	Счетный материал: игрушки, мелкие предметы, предметные картинки. Комплекты цифр для магнитной доски. Рабочие тетради по математике. Наборы геометрических фигур для магнитной доски. Наборы объемных геометрических фигур.

		<p>«Волшебные часы»: модели частей суток, времен года, месяцев, дней недели. Счеты напольные и настольные. Счетные палочки и схемы к ним. Учебные приборы: линейки(10 шт.). Мозаики, пазлы, игры типа «бусы, различные игрушки со шнуровками и застёжками». Настольно-печатные игры. Разнообразные дидактические игры. Кубик-рубик. Касса счетных материалов «Учимся считать » 15 шт. Серии картинок (6-9) для установления последовательности событий (сказочные и реалистические истории, юмористические ситуации). Серии картинок: времена года (пейзажи, жизнь животных, характерные виды работ и отдыха людей). Наборы парных картинок на соотнесение (сравнение): найди отличия, ошибки (смысловые). Разрезные сюжетные картинки (8-10 частей), разделенные прямыми и изогнутыми линиями. Картотека «Дыхательная гимнастика» Лото «Собери сказку».</p>
Уголок речевого развития		<p>Материалы для звукового и слогового анализа и синтеза, анализа и синтеза предложений (разноцветные фишки, схемы). Игры для совершенствования навыков языкового анализа («Слоговое лото», «Определи место звука», «Подбери слова»). Игры для совершенствования грамматического строя речи. Картотека игр с язычком, с пальчиками, речевые игры.</p>
Уголок уединения		<p>Стол, кресло, занавеска на металлическом креплении.</p>

Отличительной особенностью подготовительной группы №1 комбинированной направленности является то, что педагоги уделяют особое внимание познавательному развитию детей: патриотический уголок, уголок природы содержат разнообразные дидактические игры, направленные на углубление представлений детей о семье, ее членах, расширение знаний о родном крае, государственных праздниках, Российской армии.

Особенность развивающей предметно-пространственной среды подготовительной группы №2 комбинированной направленности является насыщенный по содержанию уголок по краеведению. Материалы, а также материалы проектной деятельности активно применяются в работе.

Уголки	Группы	Материалы и оборудование (примерный перечень)
Физкультурный уголок	Возраст (6-7 лет)	<p>Мячи большие, малые, средние. Обручи. Скакалки. Флажки. Кольцеброс. Кегли. «Дорожки движения» с моделями и схемами выполнения заданий. Массажные мячики (колючие), пластмассовые мячи. Коврик «Массажный». Коробка с мелкими предметами «Собери ногами».</p>
Уголок природы		<p>Комнатные растения: хлорофитрум, примула, аспидистра, традесканция, колеус, эписифиллюм, камнеломка, циперус, папирус, рео, хомедорея. Серии картинок: времена года (пейзажи, жизнь животных, характерные виды работ и отдыха людей). календарь природы, игры по природе, времена года алгоритмы, папки с птицами и животными, насекомыми, цветы комнатные. Аквариум (имитация) лейки, дневник наблюдения за погодой. Шишки. Желуди, ракушки, мох. Литература природоведческого содержания (энциклопедии «Чудеса живой природы», «Чудо всюду»), картинок: птицы (перелетные – зимующие), рыбы (речные – морские), животные (дикие – домашние), открытки с изображением птиц, рыб, животных, грибы (ядовитые – съедобные), альбомы «Цветы садовые и полевые», «Лекарственные растения», «Ядовитые растения», «Комнатные растения в детском саду», «Красная книга». Материалы проектов: «Спасем землю от мусора», «Жалобная книга природы»</p>

Уголок конструктивно – модельной деятельности	<p>Строительный материал. Конструктор крупный деревянный 1шт. Мелкий конструктор (разных видов) типа «Лего». Крупный конструктор типа «Лего». Конструктор с металлическими деталями Схемы и модели для всех видов конструкторов. Транспортные игрушки (машинки мелкие, спецмашины (пожарная, скорая, полиция, гоночные.Машинки крупные пластмассовые, средние металлические, Схемы, иллюстрации отдельных построек дома, корабли, самолёт и др.).</p>
Уголок игровой деятельности	<p>Атрибуты для сюжетно – ролевых игр, «Семья» - кукольная мебель: стол, стулья, диванчик, шкаф. Набор для кухни: плита, мойка. Игрушечная посуда: набор чайной посуды (средний), набор кухонной посуды (средний), набор столовой посуды (средний). Куклы. Комплекты одежды и постельных принадлежностей для кукол. Кукольная комната для Барби, куклы Барби. Атрибуты для ряженья (шляпы, очки, бусы, шарфы, сарафаны, юбки и т.п.). Предметы-заместители. «Больница» - набор «Доктор», халат, шапочка, сумка медсестры, шприц, градусник, пинцет, шпатель, бинты, фонендоскоп, грелка, телефон, карточки для больных, весы медицинские, таблицы для проверки зрения, очки (оправа без стекол), рецепты. «Магазин» - сумки, кошельки, весы, наборы фруктов, овощей, калькулятор, деньги, наборы продуктов; спецодежда для продавцов, кассиров, сувениры; чеки, наборы мелких игрушек; журналы, газеты; ценники, указатели, названия отделов; упаковка, тележки для продуктов. «Строители» (строительный материал, игрушки, альбом с иллюстрациями, фотографиями, рисунками различных построек). «Армия» - строительный материал, пилотки, косынки, сумочки для медицинских сестер, мешочки с песком, шлемы, предметы-заместители, бинокль, пистолеты, погоны. «Шоферы» (машины, рули; карты, различные документы (права, технические паспорта автомобилей); наборы инструментов для ремонта автомобилей; дорожные знаки, светофор; автомобильные аптечки; телефоны. «Ателье» (коллекция ткани, пуговиц, ниток, журналы мод, наборы бумажных кукол с одеждой, вешалки для одежды), сантиметровая лента, утюги, гладильная доска. «Школа»- куклы, мебель, игровые атрибуты (журнал, тетради, ручки, карандаши карты, атласы, доска, журнал, указки, мел, звонок, предметы-заместители. и т.д.), глобус. «Парикмахерская» – зеркало, ножницы, расчески, фен, халат, машинка для бритья, одеколон, салфетки, пелеринки, бигуди, деньг, альбом с образцами причесок. «Пароход» - строительный материал для парохода (рыболовецкое судно, туристический, военный катер) бинокль, бескозырка, рупор, якорь, штурвал, канат, спасательный круг, матросские воротники и др. «Автосервис» - строительный материал для постройки гаража, машины, слесарные инструменты для ремонта машин, предметы - заместители.</p>
Уголок безопасности	<p>Дидактические, настольные игры по профилактике ДТП – «Найди такой же знак», «Дорожные знаки», «Собери светофор», «Учись быть пешеходом» и др. Макеты перекрестков города. Дорожные знаки, жезл, форма ППС, (Мелкий транспорт, макеты домов, деревьев, набор дорожных знаков, светофор, небольшие игрушки, фигурки людей). Литература о правилах дорожного движения.</p>
Уголок краеведения	<p>Государственная символика (герб России, Оренбургской области, Бузулука, гимн России, флаг России, макет Кремля. Наглядный материал. Детская художественная литература. Иллюстрации военной техники доспехов древних русских воинов. Изделия народных промыслов, игрушки (матрешки, поднос, сосуд, блюдо –</p>

	хохлома, ложки деревянные, дидактическое пособие «Народные костюмы», «Такие разные матрешки» и т. п.) Рисунки детей о жизни в детском саду, дома, о различных праздниках и т. д. Альбом «Бузулукской бор»
Уголок книги	Детская художественная литература в соответствии с возрастом детей. Материалы о художниках – иллюстраторах. Портреты поэтов, писателей. Тематические выставки. Книжные иллюстрации с последовательным изображением сюжета сказки.
Уголок театрализованной деятельности	Ширма Элементы костюмов маски, атрибуты для постановки сказок. Различные виды театров (плоскостной, стержневой, кукольный (куклы би-ба-бо), настольный, пальчиковый). Атрибуты для теневого театра. Наборы масок (сказочные, фантастические персонажи). Корона, кокошник, венки. Магнитофон. Аудиозаписи музыки для спектаклей. Предметы декорации. Игрушки-забавы. Аксессуары сказочных персонажей.
Уголок творчества	Бумага разного формата, разного тона. Цветные карандаши, краски, кисти, пластилин, ножницы с закругленными концами, клей, салфетки для аппликации, восковые карандаши, глина и т. д. Бросовый материал для ручного труда: крышки, обертки, проволока, обрезки кусочки тканей и т. д. Место для сменных выставок детских работ, совместных работ детей и родителей. Место для сменных выставок произведений изобразительного искусства. Альбомы-раскраски. Наборы открыток, картинки, книги иллюстрациями, предметные картинки. Произведения народного искусства. Произведения живописи.
Уголок музыки	Детские музыкальные инструменты (гармошка металлофон, барабан, бубен, балалайка, свистулька, дудочки, погремушки). Музыкальные игрушки, микрофон. Портреты композиторов. Набор шумовых коробочек. Игрушки - самоделки. Музыкально - дидактические игры.
Уголок Познавательно-исследовательской деятельности	Емкости для измерения, пересыпания, исследования, хранения. Коллекции (грунт, камни, минералы, семена, крупы и т. д.). Емкости для измерения, исследования, и наблюдения, лупы, компас, мензурки, колбы, мерные стаканчики, лейки, часы, ложки, палочки, воронки, пипетки, сито, набор зеркал. Магниты, металлические предметы. Пипетки, краски разной густоты, поролоновые губки разного размера, формы, салфетки. Различные часы, безмен. Вертушки (для опытов с воздушными потоками). Набор для экспериментирования 2-3 размеров и разной формы, переливания и вылавливания, тонущие, плавающие игрушки и предметы. Защитная одежда для детей (фартуки, халатики, нарукавники).
Уголок социализации	«Визитная карта группы». Уголки для дежурных, оборудование трудовой деятельности. Иллюстрации с изображением возраста и пола, детей разных национальностей.
Уголок познания	Игры математического содержания. Счетный материал: игрушки, мелкие предметы, предметные картинки. Комплекты цифр и математических знаков. Рабочие тетради по математике. Наборы геометрических фигур для магнитной доски. Наборы объемных геометрических фигур. Часы. Счеты настольные. Счетные палочки. Учебные приборы: линейки (10 шт.), сантиметры, набор лекал, циркуль и т. д. Мозаики, пазлы, игры типа «Танграм», различные игрушки со шнуровками и застежками, головоломки-лабиринты. Наглядный материал, игры, пособия ознакомления с окружающим. Детские энциклопедии и познавательная литература. Дидактические и развивающие интеллектуальные игры. Пособия и материалы по подготовке к школе (подготовительная группа). Глобус. Циферблат часов, календарь по временным отношениям. Картинки с изображением космического пространства, планет. Пособия для нахождения сходства, иллюстрации с изображением бытового, производственного обслуживающего труда; разнообразных профессий людей; одежду, головные уборы, постельное белье, транспорт, предметов бытовой техники и мелкая и крупная геометрическая мозаика. Наборы разрезных картинок. «Чудесные мешочки».

Уголок речевого развития		Наборы предметных и сюжетных альбомов, иллюстраций, открыток, по разным темам. Пособия для развития речевого. Игры по развитию речи. Пособия и материалы по подготовке к обучению грамоте.
Уголок уединения		Диванчик, кресла, стол, телефон, шнуровка «Фигуры», разноцветные камушки.
Логопедический уголок	Подготовительные группы комбинированной направленности (6-7 лет)	Предметные картинки для уточнения звукопроизношения в звукоподражаниях; пособия для развития дыхания; дидактические игры по развитию речи, звуковой культуры речи; картотека пальчиковых игр; «Алгоритмы» описания игрушки, фрукта, овоща, животного; массажные мячики разных цветов и размеров; игрушки – шнуровки, игрушки – застёжки; слоговые таблицы; мнемотаблицы; материал для автоматизации и дифференциации звуков; пособие для обучения грамоте (развитие навыков звукового, слогового анализа и синтеза).

Часть, формируемая участниками образовательных отношений

В группах старшего дошкольного возраста, где реализуется парциальная образовательная программа «Приключения кота Белобока, или экономика для малышей» создана экономическая зона, в которой воспитатель организует соответствующее оснащение:

- ☞ дидактические, настольно печатные и развивающие игры, игрушки, сказочные персонажи, фломастеры, бумага, предметные и сюжетные картины;
- ☞ атрибуты к сюжетно ролевым играм (магазин, банк, рекламное агентство);
- ☞ художественная литература по экономическому воспитанию.

В ДОО созданы материально-технические условия, обеспечивающие:

- 1) возможность достижения обучающимися планируемых результатов освоения Федеральной программы;
- 2) выполнение ДОО требований санитарно-эпидемиологических правил и гигиенических нормативов, содержащихся в СП 2.4.3648-20, СанПиН 2.3/2.4.3590-20 "Санитарно-эпидемиологические требования к организации общественного питания населения", утвержденных постановлением Главного государственного санитарного врача Российской Федерации от 27 октября 2020 г. N 32 (зарегистрировано Министерством юстиции Российской Федерации 11 ноября 2020 г., регистрационный N 60833), действующим до 1 января 2027 года (далее - СанПиН 2.3/2.4.3590-20), СанПиН 1.2.3685-21:
 - к условиям размещения организаций, осуществляющих образовательную деятельность;
 - оборудованию и содержанию территории;
 - помещениям, их оборудованию и содержанию;
 - естественному и искусственному освещению помещений;
 - отоплению и вентиляции;
 - водоснабжению и канализации;
 - организации питания;
 - медицинскому обеспечению;
 - приему детей в организации, осуществляющих образовательную деятельность;
 - организации режима и распорядка дня;
 - организации физического воспитания;
 - личной гигиене персонала.
- 3) выполнение ДОО требований пожарной безопасности и электробезопасности;
- 4) выполнение ДОО требований по охране здоровья обучающихся и охране труда работников ДОО;

5) возможность для беспрепятственного доступа обучающихся с ОВЗ, в том числе детей-инвалидов к объектам инфраструктуры ДОО.

При создании материально-технических условий для детей с ОВЗ ДОО учитываются особенности их физического и психического развития.

ДОО оснащена полным набором оборудования для различных видов детской деятельности в помещении и на участке, игровыми и физкультурной площадкой, озелененной территорией.

ДОО имеет необходимое оснащение и оборудование для всех видов воспитательной и образовательной деятельности обучающихся (в том числе детей с ОВЗ и детей-инвалидов), педагогической, административной и хозяйственной деятельности:

- 1) помещения для занятий и проектов, обеспечивающие образование детей через игру, общение, познавательную-исследовательскую деятельность и другие формы активности ребенка с участием взрослых и других детей;
- 2) оснащение РППС, включающей средства обучения и воспитания, подобранные в соответствии с возрастными и индивидуальными особенностями детей дошкольного возраста, содержания Федеральной программы;
- 3) мебель, техническое оборудование, спортивный и хозяйственный инвентарь, инвентарь для художественного, театрального, музыкального творчества, музыкальные инструменты;
- 4) административные помещения, методический кабинет;
- 5) помещения для занятий специалистов (учителя-логопеда, сенсорная комната);
- 6) помещения, обеспечивающие охрану и укрепление физического и психологического здоровья, в том числе медицинский кабинет;
- 7) оформленная территория и оборудованные участки для прогулки ДОО.

Описание обеспеченности методическими материалами и средствами обучения и воспитания

Автор	Наименование издания	Год издания
Веракса Н. Е., Комарова Т. С., Дорофеева Э.М.	«От рождения до школы» (изд. 6). Инновационная программа дошкольного образования	2021
Веракса А. Н.	ФГОС Индивидуальная психологическая диагностика дошкольника (5-7 лет).	2014
Зацепина М. Б., Комарова Т. С.	ФГОС Интеграция в воспитательно-образовательной работе детского сада (2-7 лет).	2015
Прищепа С. С., Шатверян Т. С.	ФГОС Партнерство дошкольной организации и семьи.	2015
Веракса А. Н., Гуторова М. Ф.	ФГОС Практический психолог в детском саду.	2015
Гербова В. В., Губанова Н. Ф., Дыбина О. В.	ФГОС Примерное комплексно-тематическое планир. к пр. «От рождения до школы». (3-4 г.) Мл.гр.	2015
Гербова В. В., Губанова Н. Ф., Дыбина О. В.	ФГОС Примерное комплексно-тематическое планир. к пр. «От рождения до школы». (4-5 л.) Ср. гр.	2015
Гербова В. В., Губанова Н. Ф., Дыбина О. В.	ФГОС Примерное комплексно-тематическое планир. к пр. «От рождения до школы». (5-6 л.) Ст. гр.	2014
Васильева М. А., Веракса Н. Е., Комарова Т. С.	ФГОС Примерное комплексно-тематическое планир. к пр. «От рождения до школы». (6-7 л.) Подг. гр.	2015
Васильева М. А., Веракса Н. Е., Комарова Т. С.	ФГОС Программа и краткие методические рекомендации. Для работы с детьми 3-4 лет.	2015
Чеха В. В.	ФГОС Сетевая форма реализации программ дошкольного образования. Вопросы и ответы.	2014

Теплюк С. Н.	Актуальные проблемы развития и воспитания детей от рождения до трех лет.	2012
Зацепина М. Б., Лямина Г. М., Теплюк С. Н.	Дети раннего возраста в детском саду. Программа и методические рекомендации для занятий с детьми от рождения до 2 лет.	2017
Теплюк С. Н.	Ребенок от рождения до года. Пособие для родителей и педагогов.	2016
Куракина О. В., Найбауэр А. В.	ФГОС Мама - рядом. Игровые сеансы с детьми раннего возраста в центре игровой поддержки развития.	2014
Теплюк С. Н.	ФГОС Ребенок третьего года жизни (2-3 года).	2016

Образовательная область «Социально-коммуникативное развитие»

Автор	Наименованиеиздания	Год издания
Абрамова Л. В., Слепцова И. Ф.	ФГОС Социально- коммуникативное развитие дошкольников (2-3 года)	2020
Абрамова Л. В., Слепцова И. Ф.	ФГОС Социально-коммуникативное развитие дошкольников. (3-4 года)	2020
Абрамова Л. В., Слепцова И. Ф.	ФГОС Социально-коммуникативное развитие дошкольников. (4-5 лет)	2020
Абрамова Л. В., Слепцова И. Ф.	ФГОС Социально-коммуникативное развитие дошкольников. (5-6 лет)	2020
Абрамова Л. В., Слепцова И. Ф.	ФГОС Социально-коммуникативное развитие дошкольников. (6-7 лет)	2020
Белая К.Ю.	Формирование основ безопасности у дошкольников	2017
Буре Р. С.	ФГОС Социально-нравственное воспитание дошкольников (3-7 лет)	20
Губанова Н. Ф.	ФГОС Игровая деятельность в детском саду (2-7 лет)	2017
Губанова Н. Ф.	Развитие игровой деятельности. Система работы во второй младшей группе детского сада	2019
Губанова Н. Ф.	Развитие игровой деятельности. Система работы в средней группе детского сада	2015
Куцакова Л.В.	Трудовое воспитание в детском саду	2016
Куцакова Л.В.	Нравственно-трудовое воспитание ребенка-дошкольника	2007
Краснощёкова Н.В.	Сюжетно-ролевыеигры	2016
Масалова Л.Л.	Я и мир. Конспекты занятий по социально-нравственному воспитанию детей дошкольного возраста	2010
Михайленко Н.Я, Короткова Н.А	Организация сюжетной игры в детском саду	2009
Найбауэр А.В. Куракина О.В.	Развивающие игровые сеансы в ясельных группах детского сада	2021
Петрова В. И., Стульник Т. Д..	ФГОС Этические беседы с дошкольниками (4-7 лет)	2017
Саулина Т. Ф.	ФГОС Знакомим дошкольников с правилами дорожного движения (3-7 лет)	2017
Щеткин А.В.	Беседы о хорошем и плохом поведении	2013

Образовательная область «Речевое развитие»

Автор	Наименованиеиздания	Год издания
Н.В. Нищева	Звуковая культура речи и подготовка к обучению грамоте в общеразвивающих группах ДОО на основе ФОП ДО с 3 до 7 лет	2023
Гербова В. В.	ФГОС Развитие речи в детском саду. (2-3 года). От рождения до школы	2020
Гербова В. В.	ФГОС Развитие речи в детском саду. (3-4 года) От рождения до школы	2020
Гербова В. В.	ФГОС Развитие речи в детском саду. (4-5 лет). От рождения до школы	2020

Гербова В. В.	ФГОС Развитие речи в детском саду. (5-6 лет). От рождения до школы	2020
Гербова В. В.	ФГОС Развитие речи в детском саду. (6-7 лет). От рождения до школы	2020
Ушакова О.С., Струнина Е.М.	Развитие речи детей 4-5 лет. Программа. Методические рекомендации. Конспекты занятий. Игры и упражнения	2008
ООО «МОЗАИКА-СИНТЕЗ» (библиотека программы «От рождения до школы»)	Хрестоматия для чтения детям в детском саду и дома. 1-3 года.	2021
ООО «МОЗАИКА-СИНТЕЗ» (библиотека программы «От рождения до школы»)	Хрестоматия для чтения детям в детском саду и дома 3-4 года.	2021
ООО «МОЗАИКА-СИНТЕЗ» (библиотека программы «От рождения до школы»)	Хрестоматия для чтения детям в детском саду и дома 4- 5 лет.	2021
ООО «МОЗАИКА-СИНТЕЗ» (библиотека программы «От рождения до школы»)	Хрестоматия для чтения детям в детском саду и дома 5-6 лет.	2021
ООО «МОЗАИКА-СИНТЕЗ» (библиотека программы «От рождения до школы»)	Хрестоматия для чтения детям в детском саду и дома 6-7 лет.	2021
Гербова В.В. Ильчук Н.П.	Книга для чтения в детском саду и дома. 2-4 года	2013
Гербова В.В. Ильчук Н.П.	Книга для чтения в детском саду и дома. Хрестоматия. 4-5 лет	2013
Ельцова О.М.	Подготовка старших дошкольников к обучению грамоте. Методическое пособие. Часть 1. Часть 2	2019
Ушакова О.С.	Развитие речи детей 5-7 лет	2016

Образовательная область «Познавательное развитие»

Автор	Наименованиеиздания	Год издания
Куцакова Л. В.	Конструирование и художественный труд в детском саду. Программа и конспекты занятий.	2005
Куцакова Л. В.	ФГОС Конструирование из строительного материала. (4-5 лет). Средняя группа	2014
Куцакова Л. В.	ФГОС Конструирование из строительного материала. (5-6 лет). Старшая группа	2019
Куцакова Л. В.	ФГОС Конструирование из строительного материала. (6-7 лет). Подготовительная к школе группа	
Крашенинникова Е.Е. О.Л. Холодова	Развивающий диалог как инструмент развития познавательных способностей 4-7 лет	2021
Дыбина О. В.	ФГОС Ознакомление с предметным и социальным окружением. (3-4 года). От рождения до школы.	2020
Дыбина О. В.	ФГОС Ознакомление с предметным и социальным окружением. (4-5 лет). От рождения до школы.	2021

Дыбина О. В.	ФГОС Ознакомление с предметным и социальным окружением. (5-6 лет). От рождения до школы. Старшая группа. Конспекты занятий	2019
Дыбина О. В.	ФГОС Ознакомление с предметным и социальным окружением. (6-7 лет). От рождения до школы.	2021
Соломенникова О. А.	ФГОС Ознакомление с природой в детском саду. (2-3 года). Конспекты занятий	2017
Соломенникова О. А.	ФГОС Ознакомление с природой в детском саду. (3-4 г.) Младшая группа. Конспекты занятий	2017
Соломенникова О. А.	ФГОС Ознакомление с природой в детском саду. (4-5 лет). Средняя группа. Конспекты занятий	2017
Соломенникова О. А.	ФГОС Ознакомление с природой в детском саду. (5-6 лет) Старшая группа. Конспекты занятий	2017
Соломенникова О. А.	ФГОС Ознакомление с природой в детском саду. (6-7 лет). Подготовительная группа. Конспекты занятий	2017
Веракса Н. Е., Галимов О. Р.	ФГОС Познавательно-исследовательская деятельность дошкольников (4-7 лет)	2017
Веракса А. Н., Веракса Н. Е.	ФГОС Мир физических явлений, опыты и эксперименты в дошкольном детстве. 4-7 лет	2021
Крашенинников Е. Е., Холодова О. Л.	ФГОС Развитие познавательных способностей дошкольников (4-7)	2017
Павлова Л. Ю.	ФГОС Сборник дидактических игр по ознакомлению с окружающим миром (4-7 лет)	2014
Позина В. А., Помораева И. А.	ФГОС Формирование элементарных математических представлений. (2-3 года).	2021
Позина В. А., Помораева И. А.	ФГОС Формирование элементарных математических представлений. (3-4 года).	2020
Позина В. А., Помораева И. А.	ФГОС Формирование элементарных математических представлений. (4-5 лет).	2021
Позина В. А., Помораева И. А.	ФГОС Формирование элементарных математических представлений. (5-6 лет).	2020
Позина В. А., Помораева И. А.	ФГОС Формирование элементарных математических представлений. (6-7 лет).	2020

Образовательная область «Художественно-эстетическое развитие»

Автор	Наименованиеиздания	Год издания
Зацепина М.Б.	Культурно-досуговая деятельность в детском саду. Программа и методические рекомендации.	2006
Колдина Д.Н.	Лепка в ясельных группах детского сада. 2-3 года	2022
Колдина Д.Н.	Лепка в детском саду. 3-4 года	
Колдина Д.Н.	Лепка в детском саду. 4-5 лет	2021
Колдина Д.Н.	Лепка в детском саду. 5-6 лет	2021
Колдина Д.Н.	Лепка в детском саду. 6-7лет	2021
Колдина Д.Н.	Аппликация в детском саду. 3-4 года	2021
Колдина Д.Н.	Аппликация в детском саду. 4-5 лет.	2021
Колдина Д.Н.	Аппликация в детском саду. 5-6 лет.	2021
Колдина Д.Н.	Аппликация в детском саду. 6-7 лет.	2021

Колдина Д.Н.	Рисование в ясельных группах детского сада. 2-3 года	2022
Комарова Т. С.	ФГОС Изобразительная деятельность в детском саду. (3-4 года).	2020
Комарова Т. С.	ФГОС Изобразительная деятельность в детском саду. (4-5 лет).	2021
Комарова Т. С.	ФГОС Изобразительная деятельность в детском саду. (5-6 лет).	2021
Комарова Т. С.	ФГОС Изобразительная деятельность в детском саду. (6-7 лет).	2021
Комарова Т. С.	ФГОС Детское художественное творчество. Методическое пособие	2017
И.М. Каплунова, И.А. Новоскольцева	«Ладушки». Программа по музыкальному воспитанию детей дошкольного возраста	2010
И.М. Каплунова, И.А. Новоскольцева	Праздник каждый день. Конспекты музыкальных занятий подготовительная группа.	2010
Мамаева О.А.	Поделки из бросового материала 5-6 лет	2021
Соломенникова О.А.	Радость творчества. Для занятий с детьми 5-7 лет.	2006

Образовательная область «Физическое развитие»

Автор	Наименование издания	Год издания
Борисова М.М.	Малоподвижные игры и игровые упражнения (3-7 лет)	2019
Пензулаева Л. И.	ФГОС Оздоровительная гимнастика. Комплексы упражнений для детей 3-7 лет	2016
Пензулаева Л. И.	ФГОС Физическая культура в детском саду. (3-4 года).	2021
Пензулаева Л. И.	ФГОС Физическая культура в детском саду. (4-5 лет).	2021
Пензулаева Л. И.	Физкультурные занятия в детском саду. Подготовительная к школе группа	2011
Пензулаева Л. И.	Оздоровительная гимнастика в детском саду. 3-4 года.	2020
Пензулаева Л. И.	Оздоровительная гимнастика в детском саду. 4-5 лет.	2021
Пензулаева Л. И.	Оздоровительная гимнастика в детском саду. 5-6 лет.	2020
Пензулаева Л. И.	Оздоровительная гимнастика в детском саду. 6-7 лет.	2021
Федорова С. Ю.	ФГОС Планы физкультурных занятий. 3-4 года	2020
Федорова С. Ю.	ФГОС Планы физкультурных занятий. 4-5 лет	2020
Федорова С. Ю.	ФГОС Планы физкультурных занятий. 5-6 лет	2020
Федорова С. Ю.	ФГОС Примерные планы физкультурных занятий с детьми 6-7 лет	2017
Степаненкова Э. Я.	ФГОС Сборник подвижных игр (2-7 лет)	2019
Харченко Т.Е.	Утренняя гимнастика в детском саду. 2-3 года.	2020
Харченко Т.Е.	Утренняя гимнастика в детском саду. 3-4 года.	2020
Харченко Т.Е.	Утренняя гимнастика в детском саду. 4-5 лет.	2020

Харченко Т.Е.	Утренняя гимнастика в детском саду. 5-6 лет.	2020
	Утренняя гимнастика в детском саду. 6-7 лет	

Часть Программы, формируемая участниками образовательных отношений

Программа	Методические издания
«Приключения кота Белобока, или экономика для малышей»	<p>1. Приключения кота Белобока, или экономика для малышей/ С.В. Герасименко, Е.А. Маркушевой, И.П. Шайкиной. – 2015. – 35 с.</p> <p>2. Поварницина, Г. П. Финансовая грамотность дошкольника. Программа кружка. Ресурсный и диагностический материал. Занятия и игры/ Г. П. Поварницина, Ю. А. Киселёва. – Волгоград: Учитель, 2019. – 186 с.</p> <p>3. Стахович Л. В. Финансовая грамотность. Сценарии обучающих сказок/ Л. В. Стахович, Е. В. Семенкова. – Вакоша, 2019. – 32 с.</p> <p>4. Сценарии образовательных игр и образовательных событий по финансовой грамотности для детей дошкольного возраста. Сборник методических разработок/ Сост. О.А. Блохина, О.В. Терешева –Калининград: КОИРО, 2018. – 47 с.</p> <p>5. Играем в экономику: комплексные занятия, сюжетно-ролевые игры и дидактические игры / авт. - сост. Л. Г. Киреева. – Волгоград: Учитель, 2008г. – 169 с.</p>

Обеспеченность средствами обучения и воспитания Обеспеченность спортивным оборудованием и инвентарем Оснащение физкультурного зала

Оснащение музыкального зала

1	Пианино Лирика	1шт.	
2	Стулья детские(дермотиновые)	35шт.	
3	Стул взрослый новый(серый)	1шт.	
4	Ковёр 3.0*5.0м.	2шт.	
5	Стол м-100	1шт.	

№	Наименование	Номер	Количество
1	Кегли		80шт.
2	Кегли (большие)		4шт.
3	Обруч		25шт.
4	Кубики (средние)		7шт.
5	Кубики (маленькие)		45шт.
6	Кубики (большие)		4шт.
7	Мячи (маленькие)		26шт.
8	Мячи (большие)		6шт.
9	Мячи (средние)		13шт.
10	Муз. центр	061636121820024	1шт.
11	Пианино	041436920100007	1шт.
12	Мат		3шт.
13	Скамейки		4шт.
14	Ковёр		2шт.
15	Жалюзи		4шт.
16	Бассейн с шариками		1шт.
17	Ракетки (деревянные)		4шт.
18	(пластмассовые) большие		3шт.
19	(пластмассовые) маленькие		5шт.
20	Воланчик		1шт.
21	Мешочки с песком		50шт.
22	Ролик для пресса		4шт.
23	Растяжка		4шт.
24	Гири (маленькие)		29шт.
25	Гири (большие)		29шт.
26	Скакалки		12шт.
27	Канат		3шт.
28	Деревянные палочки		50шт.
29	Тропа здоровья		3шт.
30	Шведская стенка		3шт.
31	Тренажёр		1шт.

6	Стенка подростковая	1 шт.	
7	Колонки Genius SP110	1 ком.	
8	Музыкальный центр Panasonic	1 шт.	041432301700024
9	Магнитофон LG	1 шт.	041432301420005
10	Магнитофон Филипс	1 шт.	041432301140023
11	Акустика 2.1 Defender Avanter x34	1 ком	041432301700024
12	Штора из тафты розовый	3 шт.	
13	Штора вуаль молочно-розовая	7 шт	
14	Ламбрекен	2 шт.	
15	Гардины	15 шт.	
16	Ложки (деревянные)	63 шт.	
17	Флажки	38 шт.	
18	Погремушки	75 шт.	
19	Мягкие игрушки	14 шт.	
20	Грибочки	52 шт.	
21	Ксилофон	6 шт	
22	Колокольчики	27 шт.	
23	Ленточки	18 шт.	
24	Гитара	1 шт.	
25	Балалайка	1 шт.	
26	Барабан	3 шт.	
27	Акордеон (детский)	2 шт.	
28	Ударная тарелка	1 шт.	
29	Бубен	3 шт.	
30	Платочки	50 шт.	
31	Колокольчики на зажиме	26 шт.	
32	Колокольчики на резинке	28 шт.	
33	Колокольчики (на резинке маленькие)	15 шт.	
34	Посуда деревянная	16 шт.	

Оснащение сенсорной комнаты для детей.

№ п/п	Наименование	Количество
1.	Кресло - мешок	1 шт.
2.	Световой стол для рисования песком	1 шт.
3.	Стеллаж для пособий	2 шт.
4.	Стол детский	1 шт.
5.	Стул детский	3 шт.
6.	Сухой дождь	1 шт.
7.	Лего	1 комп.
8.	Пазлы по сказкам	6 комп.
9.	Лексические кубики	3 шт.
10.	Тактильные дощечки	1 комп.
11.	Кубики по размерам	1 комп.
12.	Фигуры по цветам	3 комп.
13.	Вкладыши «Гирьки»	1 комп.
14.	Вкладыши «Животные»	3 комп.
15.	Вкладыши «Фигуры»	3 комп.
16.	Сенсорный домик	2 шт.
17.	Сенсорная коробка	1 комп.
18.	Строительный материал	1 комп.
19.	Игра с прищепками	1 комп.
20.	«Стучалка»	2 комп.
21.	Жук «Пуговка»	1 шт.
22.	Мяч большой	6 шт.
23.	Мяч малый	4 шт.
24.	Персонажи к сказкам	10 шт.

Оборудование логопедического кабинета

1. Мебель и предметы интерьера

№ п\п	Наименование	Количество
1.	Стол учительский	1
2.	Стул учительский	1
3.	Стеллаж для пособий	1
4.	Стол детский	2
5.	Стул детский	7
6.	Зеркало настенное	1
7.	Парта	1
8.	Стенд «Учись говорить правильно»	1
9.	Стеллаж малый	2

2. Технические средства обучения

№ п\п	Наименование	Количество
1.	Принтер	1

3. Специальное оборудование

№ п\п	Наименование	Количество
1.	Шпатели одноразовые	20
1.	Зонды демонстрационные	1 комплект
1.	Контейнер для ваты	1
1.	Контейнер для ватных палочек	1
1.	Салфетница	1

4. Методическое оснащение кабинета

4.1 Диагностические материалы

№ п/п	Автор	Название	Издательство	Год издания
1.	Волковская Т.Н.	Методика логопедического обследования	ООО «Издательство Практика»	2010
2.	Кабанова Т.В.	Тестовая диагностика	Москва	2008
3.	Смирнова И.А.	Логопедический альбом для обследования способности к чтению и письму	Санкт-Петербург «Детство-Пресс»	2010
4.	Смирнова И.А.	Логопедический альбом для обследования фонетико-фонематической системы речи	Санкт-Петербург «Детство-Пресс»	2010
5.	Смирнова И.А.	Логопедический альбом для обследования лексико-грамматического строя и связной речи.	Санкт-Петербург «Детство-Пресс»	2010
6.	Смирнова И.А.	Логопедический альбом для обследования лиц с выраженными нарушениями произношения	Санкт-Петербург «Детство-Пресс»	2010
7.	Смирнова И.А.	Логопедический альбом для обследования звукопроизношения	Санкт-Петербург «Детство-Пресс»	2010

4.2. Программно-методическое обеспечение

№ п/п	Автор	Название	Издательство	Год издания
1.	Нищева Н.В.	*Примерная адаптированная	Санкт-Петербург	2015

		программа коррекционно-развивающей работы в логопедической группе детского сада для детей с ОНР	«Детство-Пресс»	
2.	Филичева Т.Б. Чиркина Г.В. Туманова Т.В. Миронова С.А. Лагутина А.В.	*Программы дошкольных образовательных учреждений компенсирующего вида для детей с нарушениями речи. Коррекция нарушений речи.	Москва, «Просвещение»	2009
3.	Филичева Т.Б. Чиркина Г.В.	*Подготовка к школе детей с общим недоразвитием речи в условиях специального детского сада. В 2-х частях	Москва, «Альфа»	1993
4.	Филичева Т.Б. Чиркина Г.В.	*Программа обучения и воспитания детей с фонетико-фонематическим недоразвитием.	Москва, МГОПИ	1993
5.	Филичева Т.Б. Туманова Т.В.	*Дети с фонетико-фонематическим недоразвитием. Воспитание и обучение.	Москва, «Гном-пресс»	1999
6.	Филичева Т.Б. Туманова Т.В.	*Дети с общим недоразвитием речи. Воспитание и обучение.	Москва, «Гном и Д»	2000
7.	Филичева Т.Б. Чиркина Г.В.	*«Коррекционное обучение и воспитание детей 5-летнего возраста с ОНР»	Москва, «Гном и Д»	2000

4.3. Дидактические игры, пособия, раздаточный материал для занятий

Раздел	№ п/п	Название	Кол-во
Формирование правильного звукопроизношения	1.	Дыхательные тренажёры, игрушки, пособия для развития дыхания: - Мыльные пузыри - Бабочки - Пушинки	6 шт. 5 шт. 6 шт.
	2.	Комплект картинок для сопровождения артикуляционной гимнастики.	1
	3.	Комплект картинок для сопровождения пальчиковой гимнастики.	1
	4.	Предметные и сюжетные картинки для автоматизации и дифференциации звуков.	1
	5.	Дидактические пособия для автоматизации звуков: - «Лабиринт» - «Ходилка» - «Слоговые дорожки» - «Часы» - «Кубик-кости»	3 шт. 9 шт. 9 шт.
	6.	Дидактические пособия для дифференциации звуков: - «Парные картинки С – Ш» - «Парные картинки Р – Л» - «Парные картинки Ч – Ц, Щ»	1 шт. 2 шт.
	7.	Картотека игр для автоматизации и дифференциации свистящих, шипящих, сонорных звуков.	1 1
	8.	Картотека домашних заданий по автоматизации свистящих, шипящих и сонорных звуков. Печатные издания для автоматизации и дифференциации звуков: Комарова Л.А. – Автоматизация звука С	1 1

	9.	<ul style="list-style-type: none"> – Автоматизация звука З – Автоматизация звука Ц – Автоматизация звука Ш – Автоматизация звука Ж – Автоматизация звука Р – Автоматизация звука РЬ – Автоматизация звука Л – Автоматизация звука ЛЬ – Автоматизация звуков Ч,Щ <p>Азова Е.А.</p> <ul style="list-style-type: none"> – Учим звуки Л – ЛЬ – Учим звуки З – РЬ – Учим звуки Ч – Щ – Учим звуки С – СЬ – Учим звуки З – ЗЬ – Учим звуки Ш – Ж – Учим звуки Р – Л, РЬ – ЛЬ – Учим звуки С – Ш, З – Ж, С – Ц, Ч – ТЬ. <p>Мазанова Е.В.</p> <ul style="list-style-type: none"> – Учусь работать со словом – Учусь работать с текстом 	
Слоговая структура слова	10. 11.	<p>Картинный материал для работы над слоговой структурой слова</p> <p>Шумелки</p>	10 шт.
Формирование лексико-грамматических категорий	12. 13. 14.	<p>О. Емельянова</p> <p>Электровикторина:</p> <ul style="list-style-type: none"> - Чудеса света и загадки - Земля - Карта мира - Жизнь в море и на берегу - Россия - Строение человека - Счёт <p>Предметные картинки по изучаемым темам.</p> <p>Небольшие игрушки по изучаемым темам, счетный материал.</p>	1
Развитие связного высказывания	15. 16. 17. 18. 19.	<p>Схемы предложений.</p> <p>Серии сюжетных картинок к сказкам:</p> <ul style="list-style-type: none"> - Три медведя - Красная шапочка - Заюшкина избушка - Колобок <p>Сюжетные картинки для составления рассказа:</p> <ul style="list-style-type: none"> - Зима - Весна - Лето - Осень - Семья - На реке - В лесу <p>Настольный театр:</p> <ul style="list-style-type: none"> - Три поросёнка - Заюшкина избушка - Зимовье зверей <p>Магнитный театр:</p> <ul style="list-style-type: none"> - Колобок - Красная Шапочка - Зайкина избушка - Репка 	1 комп. 3 шт. 4 шт.
Формирование фонематического восприятия	20.	<p>Звучащие игрушки:</p> <ul style="list-style-type: none"> - Бубен - Барабан 	1 шт. 1 шт.

		- Металлофон - Марокасы - Колокольчик - Дудка	2 шт. 1 шт. 1 шт. 1 шт.
	21.	Звукозапись натуральных звуков природы и музыки.	1 флеш-карта
	22.	Картотека упражнений для развития фонематического восприятия.	
	23.	Профили звуков	1 комп.
Развитие звукового анализа и синтеза	24.	Настольно-печатная дидактическая игра для закрепления навыков звукового анализа и синтеза.	1 шт.
	25.	Карточки для звукового анализа слов.	1 комп.
	26.	Схемы для определения места звука в слове.	6 шт.
Обучение грамоте	27.	Кубики с буквами	1 комп.
	28.	Магнитная азбука	1 шт.
	29.	Разрезные кассы	6 шт.
	30.	Настольная игра «Обучение грамоте»	1 шт.
	31.	Настольная игра «Предлоги»	1 шт.
	32.	Настольная игра «Первый рассказ»	1 шт.
Моторное и конструктивное развитие	33.	Трафареты по лексическим темам	17 шт.
	33.	Разрезные картинки, пазлы по изучаемым темам. Деревянные пирамидки	20 шт.
	34.	Счетные деревянные палочки	3 шт.
	35.	Д. игра «Чудесный жук» (пуговицы)	40 шт.
	36.	Су-джок	1 шт.
	37.		12 шт.
Развитие психической стороны речи	38.	Д. игра «Чей домик»	1 шт.
	39.	Д. игра «Весёлая логика»	1 шт.
	40.	Д. игра «Обобщения»	1 шт.
	41.	Д. игра «Профессии»	1 шт.
	42.	Лото по лексическим темам	10 шт.

4.4. Литература

№ п/п	Автор	Название	Издательство	Год издания
1.		Архив журналов «Логопед в детском саду»	Творческий центр «Сфера», Москва	2005 - 2015
2.	Арбекова Н.Е.	Развиваем связную речь.	Гном, Москва	2014
3.	Васильева С. А.	Рабочая тетрадь по развитию речи дошкольников.	Школьная пресса, Москва	2010
4.	Визель Т.Г.	Как вернуть речь	Творческий центр «Сфера», Москва	2005
5.	Громова О.Е.	Инновации в логопедическую практику	Линка-пресс, Москва	2008
6.	Гомзяк О.С.	Говорим правильно. Конспекты занятий в старшей логогруппе.1-3 период обучения	Гном и Д, Москва	2007
7.	Гомзяк О.С.	Говорим правильно. Конспекты занятий в подготовительной логогруппе.2-3 период обучения	Гном и Д, Москва	2007
8.	Жукова Н.С.	Уроки логопеда	Эксмо	2008
9.	Зуева Л.Н.	Настольная книга логопеда	Астрель, Москва	2005
10.	Кисленко Т.Е.	Сам себе логопед.	Феникс, Москва	2005
11.	Косинова Е.М.	Учимся говорить правильно	РОСМЭН, Москва	2008
12.	Косинова Е.М.	Уроки логопеда	Эксмо, Москва	2011
13.	Косинова Е.М.	Большой логопедический учебник	Эксмо, Москва	2012
14.	Красильникова Л.В.	Развитие речевой активности детей 6-7 лет	ТЦ Сфера, Москва	2010
15.	Лагздынь Г.Р.	Логопедическая азбука	Карпуз,	2008

			Москва	
16.	Лозбякова М.И.	Учимся правильно и чётко говорить	Вентана -Граф, Москва	2003
17.	Мазанова Е.В.	Коррекция акустической дисграфии	Гном и Д, Москва	2010
18.	Медведева И.В.	Логоигры	Каро, Санкт-Петербург	2003
19.	Нищева Н.В.	Конспекты подгрупповых логопедических занятий в средней группе	Детство- пресс, Санкт- Петербург	2007
20.	Новиковская О.А.	1000 игр, заданий, упражнений для развития речи	Сова, Санкт-Петербург	2008
21.	Поваляева М.А.	Справочник логопеда	Феникс, Москва	2001
22.	Хватцев М.Е.	Предупреждение и устранение недостатков речи.	Каро, Санкт-Петербург	2004

Учебно-наглядные пособия

1	Гербова В.В., Развитие речи 4-блет. Учебно-наглядное пособие	
2	Комплект сюжетных картин «Детские забавы. «Лето» (Демонстрационный материал)	2010
3	Комплект сюжетных картин «Детские забавы. Зима» (Демонстрационный материал)	2010
4	Безопасность в доме (дидактические карточки)	2010
5	Правила дорожного движения (дидактические карточки)	2007
6	Обитатели морей и океанов (Демонстрационный материал)	2015
7	Комнатные растения (Демонстрационный материал)	2015
8	Животные жарких стран (Демонстрационный материал)	2015
9	Игрушки (Демонстрационный материал)	2015
10	Плодовые деревья (Демонстрационный материал)	2015
11	Насекомые (Демонстрационный материал)	2015
12	Машины специального назначения (Демонстрационный материал)	2015
13	Электроприборы (Демонстрационный материал)	2015
14	Рептилии и амфибии (Наглядно-дидактическое пособие «Мир в картинках»)	2015
15	Животные домашние питомцы (Наглядно-дидактическое пособие «Мир в картинках»)	2015
16	Животные средней полосы (Наглядно-дидактическое пособие «Мир в картинках»)	2015
17	Птицы средней полосы (Наглядно-дидактическое пособие «Мир в картинках»)	2015
18	Насекомые (Наглядно-дидактическое пособие «Мир в картинках»)	2015
19	Высоков горах (Наглядно-дидактическое пособие «Мир в картинках»)	2015
20	Спортивный инвентарь (Наглядно-дидактическое пособие «Мир в картинках»)	2015
21	Космос (Наглядно-дидактическое пособие «Мир в картинках»)	2015
22	Бытовая техника (Наглядно-дидактическое пособие «Мир в картинках»)	2015
23	Посуда (Наглядно-дидактическое пособие «Мир в картинках»)	2015
24	Овощи (Наглядно-дидактическое пособие «Мир в картинках»)	2015

25	Собаки друзья и помощники (Наглядно-дидактическое пособие «Мир в картинках»)	2015
26	Инструменты домашнего мастера (Наглядно-дидактическое пособие «Мир в картинках»)	2015
27	Цветы (Наглядно-дидактическое пособие «Мир в картинках»)	2015
28	Великая отечественная война в произведениях художников (Наглядно-дидактическое пособие «Рассказы по картинкам»)	2010
29	Профессии (Наглядно-дидактическое пособие «Рассказы по картинкам»)	2010
30	В деревне (Наглядно-дидактическое пособие «Рассказы по картинкам»)	2010
31	Зимние, летние виды спорта (Наглядно-дидактическое пособие «Рассказы по картинкам»)	2010
32	Мой дом (Наглядно-дидактическое пособие «Рассказы по картинкам»)	2013
33	Правила дорожного движения (стенд) Умей действовать при пожаре (стенд)	2013
34	Российская геральдика и государственные праздники (демонстрационный материал).	2013
35	Вохринцева С. Дорожная безопасность. Дидактический демонстрационный материал.	2012
36	Вохринцева С. Времена года. Осень. (демонстрационный материал).	2007
37	Вохринцева С. Времена года. Зима. (демонстрационный материал).	2007
38	Вохринцева С. Времена года. Весна (демонстрационный материал).	2007
39	И. В. Кононова Сценарии пожарной безопасности для дошкольников	2007
40	УГи бд УВД по Оренбургской области Программа воспитания дошкольников безопасного поведения на улицах и дорогах «Воспитать пешехода»	2009
41	Декоративное искусство Наглядное пособие для детей дошкольного возраста Городецкая роспись Хохлома Полхов-Майдан	2015
42	Городецкая роспись по дереву Каргопольная игрушка (Наглядно-дидактическое пособие «Мир в картинках»)	2014

Компьютеры, информационно-телекоммуникационные сети, аппаратно-программные средства

№ п/п	Наименование показателя	Наличие
1.	Брошюратор	1
2.	Компьютеры	2
3.	Видеопроектор переносной	1
4.	МФУ цветной	1
5.	МФУ черно-белый	4
6.	Точка доступа к Интернет	4
7.	Музыкальный центр	2
8.	Ноутбук	11

9.	Ламинатор	1
10.	DVD-плеер	1
11.	Микрофон	1

Печатные и электронные образовательные и информационные ресурсы

Информационные ресурсы

Функционируют необходимые для жизнедеятельности ДОО сайты, налажен электронный документооборот, настроено программное обеспечение для дистанционной работы. Педагоги ДОО активно используют сеть в работе в целях обмена опытом с коллегами образовательных учреждений. Действует сайт ДОО: <http://mdobu2020.ucoz.net>

Для общения с родителями создана группа <https://t.me/buzsad20>

№ п/п	Название	Адрес
1.	Академия повышения квалификации и профессиональной переподготовки работников образования	http://www.apkpro.ru
2.	Воспитание детей дошкольного возраста в детском саду и семье	http://doshvoznast.ru
3.	Все для детского сада	http://www.ivalex.vistcom.ru/igry.htm
4.	Все для детского сада	http://doshvoznast.ru/
5.	Всё о детях и семье	http://7ya.ru/
6.	Все для детского сада http://ivalex.vistcom.ru/ До и после трех	http://azps.ru/baby/
7.	Дошкольная педагогика	http://www.detstvo-press.ru/
8.	Дошкольник - сайт для всей семьи	http://doshkolnik.ru/
9.	Детсад (папки передвижки, плакаты)- http://detsad-kitty.ru/ О детстве (портал для детей, «Детский психолог»)	http://www.childpsy.ru
10.	Дошкольники	http://doshkolniki.ru/
	Дошкольники.орг.	http://doshkolniki.org/index.php
11.	Дошколята	http://www.doshkolyata.com.uarодителей, педагогов - http://www.o-detstve.ru/
12.1	Каталог рефератов	http://referats.allbest.ru/
3.		
14.	Воспитатель	http://vosпитatel.com.ua/
15.	Логопед	http://www.logoped.ru
16.	Методические материалы в помощь работникам детских дошкольных учреждений	http://dohcolonoc.ru/
17.	Методическая работа в детском саду	http://kuzminaalena.blogspot.ru
18.	Образовательный портал «Методика» раздел Дошкольное воспитание	http://www.ucheба.com/met_rus/k_doshvosp/title_main.htm
19.	Образовательный портал. Электронный журнал Экстернат.РФ.	http://ext.spb.ru/
20.	Презентации, обучающие игры	http://detsadd.narod.ru/
21.	Раннее развитие детей (сайт детских презентаций)	http://www.danilova.ru/storage/present.htm
22.	Сайт для воспитателей (учебные планы, программы, конспекты ОД, игры, конкурсы)	http://www.maaam.ru/

23.	Журнал "Справочник старшего воспитателя"	http://vosпитatel.resobr.ru/
24.	Журнал "Воспитатель ДОУ"	http://doshkolnik.ru
25.	Журнал «Справочник руководителя дошкольного учреждения»	http://www.menobr.ru/products/7/
26.	Журнал «Обруч»	http://www.obruch.ru/
27.	Журнал «Детский сад от А до Я»	http://detsad-journal.narod.ru/

3.2 Режим и распорядок дня(п. 35 ФОП ДО)

Режим дня предусматривает рациональное чередование отрезков сна и бодрствования в соответствии с физиологическими обоснованиями, обеспечивает хорошее самочувствие и активность ребенка, предупреждает утомляемость и перевозбуждение.

Режим и распорядок дня устанавливаются с учетом требований СанПиН 1.2.3685-21, условий реализации программы ДОО, потребностей участников образовательных отношений.

Основными компонентами режима в ДОО являются: сон, пребывание на открытом воздухе (прогулка), образовательная деятельность, игровая деятельность и отдых по собственному выбору (самостоятельная деятельность), прием пищи, личная гигиена. Содержание и длительность каждого компонента, а также их роль в определенные возрастные периоды закономерно изменяются, приобретая новые характерные черты и особенности.

Дети, соблюдающие режим дня, более уравновешены и работоспособны, у них постепенно вырабатываются определенные биоритмы, система условных рефлексов, что помогает организму ребенка физиологически переключаться между теми или иными видами деятельности, своевременно подготавливаться к каждому этапу: приему пищи, прогулке, занятиям, отдыху. Нарушение режима отрицательно сказывается на нервной системе детей: они становятся вялыми или, наоборот, возбужденными, начинают капризничать, теряют аппетит, плохо засыпают и спят беспокойно.

Приучать детей выполнять режим дня необходимо с раннего возраста, когда легче всего вырабатывается привычка к организованности и порядку, активной деятельности и правильному отдыху с максимальным проведением его на свежем воздухе. Делать это необходимо постепенно, последовательно и ежедневно.

Режим дня должен быть гибким, однако неизменными должны оставаться время приема пищи, интервалы между приемами пищи, обеспечение необходимой длительности суточного сна, время отхода ко сну; проведение ежедневной прогулки.

При организации режима предусмотрено оптимальное чередование самостоятельной детской деятельности и организованных форм работы с детьми, коллективных и индивидуальных игр, достаточную двигательную активность ребенка в течение дня, обеспечивать сочетание умственной и физической нагрузки. Время образовательной деятельности организуется таким образом, чтобы вначале проводились наиболее насыщенные по содержанию виды деятельности, связанные с умственной активностью детей, максимальной их произвольностью, а затем творческие виды деятельности в чередовании с музыкальной и физической активностью.

Продолжительность дневной суммарной образовательной нагрузки для детей дошкольного возраста, условия организации образовательного процесса соответствуют требованиям, предусмотренным СанПиН 1.2.3685-21 и СП 2.4.3648-20. Режим дня строится с учетом сезонных изменений. В теплый период года увеличивается ежедневная длительность пребывания детей на свежем воздухе, образовательная деятельность переносится на прогулку (при наличии условий). Согласно СанПиН 1.2.3685-21 при температуре воздуха ниже минус 15 °С и скорости ветра более 7 м/с продолжительность прогулки для детей до 7 лет сокращают. При осуществлении режимных моментов необходимо учитывать также индивидуальные особенности

ребенка (длительность сна, вкусовые предпочтения, характер, темп деятельности и так далее).

Режим питания зависит от длительности пребывания детей в ДОО и регулируется СанПиН 2.3/2.4.3590-20.

Требования и показатели организации образовательного процесса и режима дня

Показатель	Возраст	Норматив
Требования к организации образовательного процесса		
Начало занятий не ранее	все возрасты	8.00
Окончание занятий, не позднее	все возрасты	17.00
Продолжительность занятия для детей дошкольного возраста, не более	от 1,5 до 3 лет	10 минут
	от 3 до 4 лет	15 минут
	от 4 до 5 лет	20 минут
	от 5 до 6 лет	25 минут
	от 6 до 7 лет	30 минут
Продолжительность дневной суммарной образовательной нагрузки для детей дошкольного возраста, не более	от 1,5 до 3 лет	20 минут
	от 3 до 4 лет	30 минут
	от 4 до 5 лет	40 минут
	от 5 до 6 лет	50 минут или 75 минут при организации 1 занятия после дневного сна
	от 6 до 7 лет	90 минут
Продолжительность перерывов между занятиями, не менее	все возрасты	10 минут
Перерыв во время занятий для гимнастики, не менее	все возрасты	2-х минут
Показатели организации режима дня		
Продолжительность ночного сна не менее	1-3 года	12 часов
	4-7 лет	11 часов
Продолжительность дневного сна, не менее	1-3 года	3 часа
	4-7 лет	2,5 часа
Продолжительность прогулок, не менее	для детей до 7 лет	3 часа в день
Суммарный объем двигательной активности, не менее	все возрасты	1 час в день
Утренний подъем, не ранее	все возрасты	7 ч 00 минут
Утренняя зарядка, продолжительность, не менее	до 7 лет	10 минут

Согласно СанПиН 1.2.3685-21 ДОО может корректировать режим дня в зависимости от типа организации, и вида реализуемых образовательных программ, сезона года.

Режим работы МДОБУ «Детский сад №20№:

-пятидневная рабочая неделя;

-группы функционируют в режиме полного дня (12-часов);

-выходные дни - суббота, воскресенье и праздничные дни, установленные законодательством Российской Федерации.

- количество обязательных приемов пищи составляет - завтрак, второй завтрак, обед, полдник и ужин

Согласно пункту 2.10 СП 2.4.3648-20 к организации образовательного процесса и режима дня соблюдены следующие требования:

-режим двигательной активности детей в течение дня организуется с учетом возрастных особенностей и состояния здоровья;

-при организации образовательной деятельности предусматривается введение в режим дня физкультминуток во время занятий, гимнастики для глаз, обеспечивается контроль

за осанкой, в том числе, во время письма, рисования и использования электронных средств обучения;

- физкультурные, физкультурно-оздоровительные мероприятия, массовые спортивные мероприятия, туристские походы, спортивные соревнования организуются с учетом возраста, физической подготовленности и состояния здоровья детей. ДОО обеспечивает присутствие медицинских работников на спортивных соревнованиях;

-возможность проведения занятий физической культурой и спортом на открытом воздухе, а также подвижных игр, определяется по совокупности показателей метеорологических условий (температуры, относительной влажности и скорости движения воздуха) по климатическим зонам. В дождливые, ветреные и морозные дни занятия физической культурой должны проводиться в зале.

Режимдня на ХОЛОДНЫЙ период
в МДОБУ «Детский сад № 20»

Мероприятия	Первые младшие группы		Вторые младшие группы		Средние группа		Старшие группы	Подготовительные группы		
	комбинированной направленности									
<i>Приём, осмотр, игры, дежурство, инд-ая работа, самостоятельная деятельность</i>	7.30-8.40	1ч.10 мин.	7.30-8.40	1ч 10 мин.	7.30-8.35	1ч5 мин.	7.30-8.30	60 мин.	7.30-8.30	60 мин.
<i>Утренняя зарядка.</i>	8.40-8.50	10мин.	8.40-8.50	10мин.	8.35-8.45	10 мин.	8.30-8.40	10 мин.	8.30-8.40	10 мин.
<i>Подготовка к завтраку, самостоятельная деятельность</i>	8.50-9.00	10мин.	8.50-9.00	10мин.	8.45-8.55	20 мин.	8.40-8.50	10 мин.	8.40 - 8.50	10 мин.
<i>Завтрак</i>	9.00-9.15	15 мин.	9.00-9.15	15 мин.	8.55-9.10	15 мин.	8.50-9.00	10 мин.	8.50-9.00	10 мин.
<i>Подготовка к ОД (самостоятельная деятельность)</i>	9.15-9.30	15 мин.	9.15-9.20	5 мин.	9.10-9.15	5 мин.	9.00-9.10	10 мин.	9.00-9.10	10 мин.
<i>Образовательная деятельность</i>	I подгруппа 9.30-9.40 II подгруппа 9.50-10.00	10 мин.	9.20-10.00	30 мин.	9.15-10.05	40 мин.	9.10-10.10	50мин.	9.10-11.00	1ч. 30 мин.
<i>Второй завтрак</i>	10.00-10.10	10мин	10.00-10.05	5мин	10.05-10.10	5мин	10.10-10.15	5мин	10.25-10.30	5мин
<i>Самостоятельная деятельность, игры, подготовка к прогулке</i>	10.00-10.10	10 мин.	10.05-10.10	5 мин.	10.10-10.30	20 мин.	10.15-10.40	25 мин.		
<i>Прогулка (игры, наблюдения,</i>	10.10-11.40	1ч. 30 мин.	10.10-11.40	1ч. 30 мин.	10.30-12.00	1ч. 30 мин.	10.40-12.20	1ч 40 мин.	11.00-12.30	1ч.30 мин.

<i>труд, инд. работа, сам.деятельность</i> <i>б) Двигательная активность детей (игры)</i>	11.00-11.30	30мин	11.00-11.30	30мин	11.30-12.00	30мин	11.30-12.10	40мин	11.30-12.10	40мин
<i>Возращение с прогулки, самостоятельная деятельность</i>	11.40-11.50	10 мин.	11.40-11.50	10 мин.	12.00-12.15	15мин.	12.20-12.25	5 мин.	12.30-12.40	10 мин.
<i>Подготовка к обеду. Обед</i>	11.50-12.10	20 мин.	11.50-12.10	20 мин.	12.15-12.35	20 мин.	12.25-12.45	20 мин.	12.40-12.55	15 мин.
<i>Подготовка ко сну</i>	12.10.-12.20	10мин	12.10.-12.20	10мин	12.35-12.50	15мин	12.45-12.50	5мин	12.55-13.00	5мин
<i>Сон</i>	12.20-15.20	3ч.	12.20-15.20	3ч	12.50-15.20	2ч. 30 мин.	12.50-15.20	2ч. 30 мин.	13.00-15.30	2ч. 30 мин.
<i>Подъём, зарядка после сна</i>	15.20-15.25	5 мин.	15.20-15.30	10мин.	15.20-15.25	5 мин.	15.20-15.25	5 мин.	15.30-15.35	5мин.
<i>Самостоятельная деятельность, подготовка к полднику.</i>	15.25-15.35	10 мин.	15.30-15.40	10 мин.	15.25-15.35	10 мин.	15.25-15.35	10 мин.	15.35-15.40	5мин.
<i>Полдник</i>	15.35-15.50	15 мин.	15.40-15.50	10 мин.	15.35-15.50	15 мин.	15.35-15.50	15 мин.	15.40-15.50	10 мин.
<i>Образовательная деятельность</i>	I подгруппа 15.50-16.00 II подгруппа 16.00-16.10	10 мин.	-	-	-	-	15.50-16.15	25 мин.	15.50-16.20	30 мин.
<i>Самостоятельная деятельность, подготовка к ужину</i>	16.10-16.40	30 мин.	15.50-16.40	50 мин.	15.50-16.40	50 мин.	16.15-16.30	15 мин.	16.20-16.40	20 мин.
<i>Ужин</i>	16.40-16.50	10 мин.	16.40-16.50	10 мин.	16.40-16.50	10 мин.	16.40-16.50	10 мин.	16.40-16.50	10 мин.
<i>Самостоятельная деятельность, подготовка к прогулке.</i>	16.50-17.50	60 мин.	16.50-17.50	60 мин.	16.50-17.40	50 мин.	16.50-17.35	45мин.	16.50-17.30	40 мин.
<i>Прогулка (игры, наблюдение, труд, инд. работа, самостоятельная деятельность) Двигательная активность детей (игры)</i>	17.50-19.30	1ч 40 мин.	17.50-19.30	1ч 40 мин.	17.40-19.30	1ч 50 мин.	17.35-19.30	1ч 55 мин.	17.30-19.30	2ч
	18.00-18.30	30мин	18.00-18.30	30мин	18.00-18.30	30мин	18.00-18.20	20мин	18.00-18.20	20мин
<i>Уход домой</i>	19.30		19.30		19.30		19.30		19.30	
Объем дневной суммарной нагрузки образовательной деятельности	20мин.		30мин.		40мин.		1ч.15мин.		2ч.	

Прогулка	3ч. 10мин.	3ч. 10мин.	3ч. 20мин	3ч.35мин	3ч.30мин
Сон	3 ч.	3ч.	2ч. 30 мин.	2 ч. 30 мин.	2ч 30мин.
Двигательная активность	1ч.	1ч.	1ч.	1ч.	1ч.

Режим дня на ТЁПЛЫЙ период в МДОБУ «Детский сад № 20»

Мероприятия	Первые младшие группы	Вторая младшая группа	Средние группы	Старшие группы	Подготовительные группы
				комбинированной направленности	
<i>Приём, осмотр, игры на воздухе, самостоятельная деятельность</i>	7.30 -8.30	7.30 – 8.30	7.30 – 8.30	7.30 – 8.40	7.30 -8.40
<i>Утренняя зарядка на воздухе</i>	8.30-8.40	8.30-8.40	8.30 – 8.40	8.40 – 8.50	8.40 – 8.50
<i>Подготовка к завтраку, самостоятельная деятельность</i>	8.40 – 9.00	8.40 – 9.00	8.40 – 9.00	8.50 – 9.00	8.50 – 9.00
<i>Завтрак</i>	9.00 – 9.15	9.00 – 9.15	9.00 – 9.15	9.00 – 9.15	9.00 – 9.15
<i>Самостоятельная деятельность, игры, подготовка к прогулке, мероприятия, выход на прогулку</i>	9.15 – 9.30	9.15 – 9.30	9.15 – 9.30	9.15 – 9.30	9.15 – 9.30
<i>Прогулка. Образовательная деятельность на игровой основе, игры, наблюдения, воздушные и солнечные ванны Двигательная активность детей (игры)</i>	9.30 -11.20	9.30 – 11.30	9.30 – 11.40	9.30 – 11.50	9.30 – 12.00
	10.30-11.00	10.20-11.00	10.20-11.00	10.30-11.10	10.30-11.10
<i>Второй завтрак</i>	11.00	11.00	11.00	11.00	11.00
<i>Возращение с прогулки, водные процедуры, подготовка к обеду, самостоятельная деятельность</i>	11.20 – 11.50	11.30 – 12.00	11.40 – 12.10	11.50 – 12.10	12.00 – 12.20
<i>Обед</i>	11.50 – 12.10	12.00 – 12.20	12.10 – 12.30	12.10 – 12.30	12.20-12.40
<i>Сон</i>	12.10 – 15.10	12.20 – 15.20	12.30 – 15.00	12.30 – 15.00	12.40 – 15.10
<i>Подъём, зарядка после сна</i>	15.10 – 15.25	15.20 – 15.25	15.00 – 15.25	15.00 – 15.21	15.10 – 15.21
<i>Подготовка к полднику, полдник</i>	15.25. – 15.45	15.25. – 15.45	15.25. – 15.45	15.21 – 15.45	15.21 – 15.45
<i>Самостоятельная деятельность, индивидуальная работа, игры, наблюдения,</i>	15.45-16.45	15.45-16.45	15.45-16.45	15.45-16.45	15.45-16.45

<i>подготовка к ужину</i>					
<i>Ужин</i>	16.45-16.55	16.45-16.55	16.45-16.55	16.45-16.55	16.45-16.55
<i>Самостоятельная деятельность, подготовка к прогулке.</i>	16.55 – 17.05	16.55 – 17.05	16.55 – 17.05	16.55 – 17.20	16.55 – 17.30
<i>Прогулка</i>	17.05 – 19.30	17.05 – 19.30	17.05 – 19.30	17.20 – 19.30	17.30 – 19.30
<i>Двигательная активность детей (игры)</i>	17.00-17.30	17.10-17.30	17.10-17.30	17.10-17.30	17.10-17.30
<i>Уход домой</i>	19.30	19.30	19.30	19.30	19.30
Объем дневной суммарной нагрузки образовательной деятельности	10мин.	15мин.	20мин.	25мин.	30мин.
Прогулка	4ч. 15мин.	4 ч. 25мин.	4ч. 35мин.	4ч. 25мин.	4ч. 20мин.
Сон	3 ч.	3 ч.	2ч. 30мин.	2 ч. 30 мин.	2 ч. 30мин.
Двигательная активность	1ч.	1ч.	1ч.	1ч.	1ч.

3.3 Особенности традиционных событий, праздников, мероприятий

Наличие традиционных событий, праздников, мероприятий в детском саду - является неотъемлемой частью в деятельности дошкольного учреждения, поскольку способствует повышению эффективности воспитательно-образовательного процесса, создает комфортные условия для формирования личности каждого ребенка. Форма проведения традиционных мероприятий в ДОО корректируется с учетом требований Роспотребнадзора и эпидемиологической ситуации в регионе.

Традиции, направлены, прежде всего на сплочение коллектива детей, родителей и педагогов ДОО, они играют большую роль в формировании и укреплении дружеских отношений между всеми участниками образовательных отношений.

В МДОБУ «Детский сад №20» в качестве традиций, определены следующие мероприятия:

- Проведение тематических праздничных утренников и развлечений – «Праздник осени», «Встреча Нового года», «Масленица», «Мамин праздник», «Встреча птиц», «День космонавтики», «День Победы»;
- Проведение спортивных мероприятий и развлечений – «Русская зима», «День защитников Отечества: А ну-ка мальчики!», «Веселые старты»;
- Кукольный театр, спектакли;
- Организация тематических выставок рисунков и поделок, приуроченных к праздничным датам;
- Конкурсное движение – конкурс стенгазет, конкурс «Огород на окошке», «Лучший участок»;
- Фотовыставка «Как мы живем»;
- Тематическое оформление фотозоны в холле ДОО к праздничным датам;
- «День матери» в ноябре, «День здоровья» в апреле, «День дружбы: дружба- главное чудо»-июнь;
- Встреча с людьми интересной профессии;
- Акции: «День добрых дел» - каждый месяц, «Семечко и зёрнышко про запас!» (Сбор семян для будущего урожая, семена цветов, семена для подкормки птиц. В группе стоит ёмкость, куда дети и родители приносят корм для птиц- сентябрь, октябрь); «Добрая зима для птиц» (Изготовление кормушек. В «Панораме добрых дел»

воспитатели отмечают благодарностью активные семьи воспитанников.), «Вырасти цветы для клумбы детского сада» -апрель, «Наш участок самый чистый»- апрель, май; «Бессмертный полк» - май;

-Онлайн- конкурс «Семейных творческих работ» спроведением опроса в ВК по выбору темы конкурса.

Такие мероприятия и праздники с большим удовольствием принимаются детьми и родителями.

Кроме того, в каждой группе проводится работа по созданию своих традиций, среди которых можно выделить следующие:

-«Утро радостных встреч». Цель такой традиции: обеспечить постепенное вхождение ребенка в ритм жизни группы, создать хорошее настроение, настроить на доброжелательное общение со сверстниками. Педагоги в каждой группе самостоятельно выбирают форму, в которой проходит традиционное утреннее приветствие, а также сроки, когда одно приветствие может смениться другим.

-«Отмечаем день рождения». Цель традиции: развивать у детей способность к сопереживанию радостных событий, вызвать положительные эмоции, подчеркнуть значимость каждого ребенка в группе. Дети вместе с воспитателем поздравляют именинника, поют ему «Каравай», в средних группах – каждый ребенок говорит имениннику пожелание.

В работе с детьми, имеющими ограниченными возможностями здоровья в образовательном процессе используются разнообразные мероприятия, праздники, события содержание и тематика которых соответствуют традиционным праздникам, как игруппах общеразвивающей направленности.

Задача педагога – помочь психологически подготовить ребенка к различным выступлениям на праздниках и других публичных мероприятиях в детском саду. Учитывая различные свойства натуры дошкольника - воля, интеллект, глубина эмоций, творческая фантазия, — все это, в той или иной мере проявляется во время публичного выступления.

Основные задачи педагога при подготовке детей с ОНР к публичным мероприятиям (праздники, совместные с родителями досуги):

⇐ работа с волнением, методом снятия мышечного напряжения (обучение детей навыкам релаксации);

⇐ развитие познавательных процессов: памяти, внимания. Как известно, хорошо заученный материал, умение воспитанниками слышать и слушать педагога, умение концентрироваться придает уверенности в себе и снижает уровень волнения;

⇐ четкое распределение времени при заучивании материала;

⇐ поддержка ребенка взрослым (родителем, воспитателем) как до выступлений, так после.

Часть, формируемая участниками образовательных отношений

Программа	Особенности
«Приключения кота Белобока, или экономика для малышей»	Особенность: в игре- викторине «Что? Где? Когда?» принимают участие родители совместно со своими детьми. Победителям вручаются дипломы и призы.

3.4 Особенности организации развивающей предметно-пространственной среды

Развивающая предметно-пространственная среда в детском саду предполагает специально созданные условия, такие, которые необходимы для полноценного проживания ребенком дошкольного детства. Для обеспечения эмоционального благополучия детей обстановка в детском саду располагающая, почти домашняя, поэтому дети быстро осваиваются в ней, свободно выражают свои эмоции. Ребенок чувствует себя комфортно и свободно. Значительную роль в развитии дошкольника

играет искусство, поэтому в оформлении детского сада большое место отводится изобразительному и декоративно-прикладному искусству. Картины, в том числе созданные руками детей, панно, изделия народного прикладного искусства, с детства входят в сознание и чувства ребенка. Они развивают мышление, нравственно-волевые качества, создают предпосылки формирования любви и уважения к труду людей. Одним из необходимых критериев для полноценного функционирования РППС является оперативное изменение пространства для возникающих образовательных задач: организации детской импровизированной самостоятельной игры, проведения различных тематических занятий и пр. Известно, что если игры, игровые материалы находятся в группе длительное время, интерес ребенка к ним постепенно угасает. Для достижения максимальной реакции ребенка на предметное содержание РППС происходит обязательная смена игрушек, оборудования и прочих материалов. Места для самостоятельной деятельности детей оборудованы не только в групповых помещениях, но и в раздевалках. Предметно-пространственная среда организуется по принципу небольших полузамкнутых микропространств, для того чтобы избежать скученности детей и способствовать играм подгруппами в 3-5 человек. Все материалы и игрушки располагаются так, чтобы не мешать свободному перемещению детей, создать условия для общения со сверстниками. Также предусмотрены «уголки уединения», где ребенок может отойти от общения, подумать, помечтать. Такие уголки создаются за счет ширм, стеллажей, в них размещаются несколько мягких игрушек, книг, игр для уединившегося ребенка.

Оснащение групп игрушками, дидактическими играми, пособиями, материалами

Особенности организации развивающей предметно - пространственной среды групп МДОБУ «Детский сад №20»

Предметно развивающая среда первой младшей группы рассматривается как комплекс эргономических и психолого-педагогических условий, обеспечивающих организацию жизни детей и взрослых. Основные характеристики развивающей предметной среды в данной группе:

- ⇐ разнообразие (наличие всевозможного и максимально вариативного игрового и дидактического материала для развития ребёнка, позволяющего усваивать знания и умения одного плана, но разными способами); много сенсорики;
- ⇐ доступность (расположение игрового и дидактического материала в поле зрения и досягаемости ребёнка), а также доступность по показателям возрастного развития;
- ⇐ эмоциогенность (обеспечение индивидуальной комфортности, психологической защищённости и эмоционального благополучия) - среда должна быть яркой, красочной, привлекающей внимание ребёнка и вызывающей у него положительные эмоции; позволить ребёнку проявить свои эмоции;
- ⇐ гибкое зонирование пространства по направлениям деятельности (построение не пересекающихся друг с другом развивающих зон, некая параллельность – это связано с особенностями возраста: играем не вместе, а рядом);
- ⇐ взаимодополняемость, взаимозаменяемость предметов из одной зоны в другую; удовлетворение естественной детской активности (ранний возраст – возраст повышенной двигательной активности, исследовательского характера).

Особенности организации развивающей предметно-пространственной среды для части, формируемой участниками образовательных отношений.

При создании предметно-игровой среды следует соблюдать санитарно-гигиенические, педагогические, эстетические требования: достаточная освещенность, целесообразность размещения экспонатов и доступность, научность и достоверность предоставляемого материала в соответствии с возрастными особенностями детей, эстетичность, красочность и привлекательность.

В группах старшего дошкольного в рамках реализации программы «Приключения кота Белобока, или экономика для малышей» оформлен уголок «Юный экономист», который дополняется альбомами, иллюстрациями, настольными играми, книгами, наглядным материалом, помогающим детям закрепить полученные знания, формировать умения самостоятельно использовать их.

В группах старшего дошкольного находятся книги о родном крае, наглядным материалом, помогающим детям закрепить полученные знания, формировать умения самостоятельно использовать их.

Во время игровой, самостоятельной, художественной деятельности детей предоставляется свободный доступ к фотоальбомам, иллюстрациям, карточкам.

Показатели оценки качества созданной в группе развивающей предметно-пространственной среды и степень ее влияния на детей:

- ✓ Включенность всех детей в активную самостоятельную деятельность. Каждый ребенок выбирает занятие по интересам в центрах активности, что обеспечивается разнообразием предметного содержания, доступностью материалов, удобством их размещения.
- ✓ Низкий уровень шума в группе (так называемой «рабочий шум»), при этом голос воспитателя не доминирует над голосами детей, но тем не менее хорошо все слышен.
- ✓ Низкая конфликтность между детьми: они редко ссорятся из-за игр, игрового пространства или материалов, так как увлечены интересной деятельностью.
- ✓ Выраженная продуктивность самостоятельной деятельности детей: много рисунков, поделок, рассказов, экспериментов, игровых импровизаций и других продуктов создается детьми в течение дня.
- ✓ Положительный эмоциональный настрой детей, их жизнерадостность, открытость, желание посещать детский сад.

Таким образом, созданная в учреждении развивающая предметно-пространственная среда обеспечивает не только условия для реализации образовательной Программы ДО, но и возможность общения и совместной деятельности детей и взрослых, двигательной активности детей, возможности для уединения.

3.5 Особенности психолого-педагогических кадровых условий реализации Программы (п. 30. ФОП ДО)

Успешная реализация Федеральной программы обеспечивается следующими психолого-педагогическими условиями:

- 1) признание детства как уникального периода в становлении человека, понимание неповторимости личности каждого ребенка, принятие воспитанника таким, какой он есть, со всеми его индивидуальными проявлениями; проявление уважения к развивающейся личности, как высшей ценности, поддержка уверенности в собственных возможностях и способностях у каждого воспитанника;
- 2) решение образовательных задач с использованием как новых форм организации процесса образования (проектная деятельность, образовательная ситуация, образовательное событие, обогащенные игры детей в центрах активности, проблемно-обучающие ситуации в рамках интеграции образовательных областей и другое), так и традиционных (фронтальные, подгрупповые, индивидуальные занятий). При этом

занятие рассматривается как дело, занимательное и интересное детям, развивающее их; деятельность, направленная на освоение детьми одной или нескольких образовательных областей, или их интеграцию с использованием разнообразных педагогически обоснованных форм и методов работы, выбор которых осуществляется педагогом;

3) обеспечение преемственности содержания и форм организации образовательного процесса в ДОО, в том числе дошкольного и начального общего уровней образования (опора на опыт детей, накопленный на предыдущих этапах развития, изменение форм и методов образовательной работы, ориентация на стратегический приоритет непрерывного образования - формирование умения учиться);

4) учет специфики возрастного и индивидуального психофизического развития обучающихся (использование форм и методов, соответствующих возрастным особенностям детей; видов деятельности, специфических для каждого возрастного периода, социальной ситуации развития);

5) создание развивающей и эмоционально комфортной для ребенка образовательной среды, способствующей эмоционально-ценностному, социально-личностному, познавательному, эстетическому развитию ребенка и сохранению его индивидуальности, в которой ребенок реализует право на свободу выбора деятельности, партнера, средств и прочее;

6) построение образовательной деятельности на основе взаимодействия взрослых с детьми, ориентированного на интересы и возможности каждого ребенка и учитывающего социальную ситуацию его развития; 7) индивидуализация образования (в том числе поддержка ребенка, построение его образовательной траектории) и оптимизация работы с группой детей, основанные на результатах педагогической диагностики (мониторинга);

8) оказание ранней коррекционной помощи детям с ООП, в том числе с ОВЗ на основе специальных психолого-педагогических подходов, методов, способов общения и условий, способствующих получению ДО, социальному развитию этих детей, в том числе посредством организации инклюзивного образования;

9) совершенствование образовательной работы на основе результатов выявления запросов родительского и профессионального сообщества;

10) психологическая, педагогическая и методическая помощь и поддержка, консультирование родителей (законных представителей) в вопросах обучения, воспитания и развития детей, охраны и укрепления их здоровья;

11) вовлечение родителей (законных представителей) в процесс реализации образовательной программы и построение отношений сотрудничества в соответствии с образовательными потребностями и возможностями семьи обучающихся;

12) формирование и развитие профессиональной компетентности педагогов, психолого-педагогического просвещения родителей (законных представителей) обучающихся;

13) непрерывное психолого-педагогическое сопровождение участников образовательных отношений в процессе реализации Федеральной программы в ДОО, обеспечение вариативности содержания, направлений и форм, согласно запросам родительского и профессионального сообществ;

14) взаимодействие с различными социальными институтами (сферы образования, культуры, физкультуры и спорта, другими социально-воспитательными субъектами открытой образовательной системы), использование форм и методов взаимодействия, востребованных современной педагогической практикой и семьей, участие всех сторон взаимодействия в совместной социально значимой деятельности;

15) использование широких возможностей социальной среды, социума как дополнительного средства развития личности, совершенствования процесса ее социализации;

16) предоставление информации о Федеральной программе семье, заинтересованным лицам, вовлеченным в образовательную деятельность, а также широкой общественности;

17) обеспечение возможностей для обсуждения Федеральной программы, поиска, использования материалов, обеспечивающих ее реализацию, в том числе в информационной среде.

Реализация Программы обеспечивается квалифицированными педагогами, наименование должностей которых соответствует номенклатуре должностей педагогических работников организаций, осуществляющих образовательную деятельность, должностей руководителей образовательных организаций, утвержденной постановлением Правительства Российской Федерации от 21 февраля 2022 г. N 225 (Собрание законодательства Российской Федерации, 2022, N 9, ст. 1341).

Необходимым условием является непрерывное сопровождение Федеральной программы педагогическими и учебно-вспомогательными работниками в течение всего времени ее реализации в ДОО или в дошкольной группе. Образовательная организация вправе применять сетевые формы реализации Федеральной программы или отдельных ее компонентов, в связи с чем может быть задействован кадровый состав других организаций, участвующих в сетевом взаимодействии с организацией, квалификация которого отвечает указанным выше требованиям.

Реализация образовательной программы ДО обеспечивается руководящими, педагогическими, учебно-вспомогательными, административно- хозяйственными работниками образовательной организации, а также медицинскими и иными работниками, выполняющими вспомогательные функции. ДОО самостоятельно устанавливает штатное расписание, осуществляет прием на работу работников, заключение с ними и расторжение трудовых договоров, распределение должностных обязанностей, создание условий и организацию методического и психологического сопровождения педагогов. Руководитель организации вправе заключать договора гражданско-правового характера и совершать иные действия в рамках своих полномочий.

В целях эффективной реализации Программы ДОО созданы условия для профессионального развития педагогических и руководящих кадров, в том числе реализации права педагогов на получение дополнительного профессионального образования.

В МДОБУ «Детский сад №20» педагоги раз в три года проходят курсы повышения квалификации, составлен перспективный план по прохождению курсов повышения квалификации.

3.6 Перечень произведений для использования в образовательной работе в разных возрастных группах (п.33 ФОП ДО)

3.6.1 Перечень художественной литературы

От 2 до 3 лет

Русский фольклор Песенки, потешки, заклички. «Ай, Ванька-дружок», «Ай, ду-ду, ду-ду, ду-ду...», «Ай, не плачь, не плачь, не плачь...», «Ах ты, моя деточка...», «Бай, бай, бай, бай...», «Бежала лесочком...», «Заяц Егор...», «Идет Бай по стене...», «Из-за леса, из-за гор...», «Куй, куй чеботок...», «Наша Маша Маленькая...», «Наши уточки с утра...», «Ну-ка, милый пастушок...», «Ой, зайка, по сеничкам...», «Поехали, поехали...», «Пошел котик на торжок...» обр. М.Булатова, «Пошли коровушки...» обр. Карнауховой, «Привяжу я козлика» обр. М.Булатова, «Сел сверчок на шесток...» обр. Карнауховой, «Солнышко-ведрышко...», «У Аленки в гостях», «Уж я Танюшке пирог испеку», «Чики, чики, кички». Сказки. «Козлятки и волк», обр. К. Ушинского; «Маша и медведь», «Теремок», обр. М.Булатова; «Три медведя», обр. А. Н. Толстого; Фольклор народов мира Песенки, потешки. «Котауси и Мауси» (англ. песенка. Перевод

К. Чуковского), «Ласковые песенки» (азербайджанская песенка), Сказки. «Три веселых братца», пер. с нем. Л. Яхнина; «Бу-бу, я рогатый», лит., обр. Ю. Григорьева; «Котауси и Мауси», англ., обр. К. Чуковского; «Ой ты заюшкапострел...», «Ты, собачка, не лай...», пер. с молд. И. Токмаковой; «Раговоры», чуваш., пер. Л. Яхнина; «Снегирек», пер. с нем. В. Викторова; «Сапожник», польск., обр. Б. Заходера.

Произведения поэтов и писателей России

Поэзия. А. Барто. «Мишка», «Грузовик», «Слон», «Лошадка» (из цикла «Игрушки»), «Кто как кричит»; В. Берестов. «Больная кукла», «Котенок»; Г. Лагздынь. «Петушок»; С. Маршак. «Сказка о глупом мышонке»; Э. Мошковская. «Приказ» (в сокр.); Н. Пикулева. «Лисий хвостик», «Надувала кошка шар...»; Н. Саконская. «Где мой пальчик?»; А. Пушкин. «Ветер по морю гуляет...» (из «Сказки о царе Салтане»); М. Лермонтов. «Спи, младенец...» (из стихотворения «Казачья колыбельная»); А. Барто, П. Барто. «Девочка-ревушка»; А. Введенский. «Мышка»; А. Плещеев. «Сельская песня»; Г. Сапгир. «Кошка»; К. Чуковский. «Федотка», «Путаница».

Проза. Л. Толстой. «Спала кошка на крыше...», «Был у Пети и Миши конь...»; Л. Толстой. «Три медведя»; В. Сутеев. «Кто сказал „мяу“?»; В. Бианки. «Лис и мышонок»; Г. Балл. «Желтячок»; Н. Павлова. «Земляничка».

Произведения поэтов и писателей разных стран

Поэзия. С. Капутикян. «Все спят», «Маша обедает» пер. с арм. Т. Спендиаровой; П. Воронько. «Обновки», пер. с укр. С. Маршака; пер. с польск. В. Приходько.

Проза. «Горшочек каши» Бр.Гримм, пер. с нем. В.Введенского, Крошка-Мальшка пер. с шотланд. Пер. Н.Шерешенского, Д. Биссет. «Га-га-га!», пер. с англ. Н. Шерешевской; Ч. Янчарский. «В магазине игрушек», «Друзья» (из книги «Приключения Мишки Ушастика»).

От 3 до 4 лет

Русский фольклор

Песенки, потешки, заклички. «Пальчик-мальчик...», «Заинька, попляши...», «Ночь пришла...», «Сорока, сорока...», «Еду-еду к бабе, к деду...», «Тили-бом! Тили-бом!...», «Как у нашего кота...», «Сидит белка на тележке...», «Ай, качи-качи-качи...», «Жили у бабуси...», «Чики-чики-чиалочки...», «Кисонька-мурысенька...», «Заря-заряница...», «Травка-муравка...», «На улице три курицы...», «Тень, тень, потетень...», «Курочка-рябушечка...», «Дождик, дождик, пуще...», «Божья коровка...», «Радуга-дуга...».

Сказки. «Колобок», обр. К. Ушинского; «Теремок»; «Маша и медведь»; «Волк и козлята», обр. А. Н. Толстого; «Лиса, заяц и петух»; «Гуси-лебеди»; «Снегурочка и лиса»; «Бычок — черный бочок, белые копытца», обр. М. Булатова; «Лиса и заяц», обр. В. Даля; «У страха глаза велики», обр. М. Серовой; «Теремок», обр. Е. Чарушина.

Фольклор народов мира

Песенки. «Где ночует солнце?», «Две фасольки, три боба», «Дедушка Рох», «Дождь», «Знаешь мама, где я был?», «Люли. Люли, моя крошка», «Лошадка пони», «Ой, в зеленом бору», «Отличные пшеничные», «Палочки», «Ручки, спляшите разок», «Что за грохот», пер. с латыш. С. Маршака; «Ганцуй, моя кукла» «Ягненок»,

Сказки. «Воробей и лиса» (болгарская сказка), «Ленивая Бручолина» (итал. обр. Л.Вершининой), «Рукавичка», «Коза-дереза», укр., обр. Е. Благиной; «Два жадных медвежонка», венг., обр. А. Краснова и В. Важаева; «Упрямые козы», узб., обр. Ш. Сагдуллы; «У солнышка в гостях», пер. с словац. С. Могилевской и Л. Зориной; «Лисаньянка», пер. с финск. Е. Сойни; «Храбрец-молодец», пер. с болг. Л. Грибовой; «Пых», белорус., обр. Н. Мялика; «Лесной мишка и проказница мышка», латыш., обр. Ю. Ванага, пер. Л. Воронковой; «Петух и лиса», пер. с шотл. М. Клягиной-Кондратьевой; «Свинья и коршун», сказка народов Мозамбика, пер. с португ. Ю. Чубкова, «Падчерица» (сказка народов Африки), «Почему кот моется после еды» (лит. сказка),

«Почему у зайца губа рассечена» (эст.), «Хитрая лиса» (коряк.сказка). **Произведения поэтов и писателей России**

Поэзия. З.Александров «Мой Мишка», «Плохая девочка»; К. Бальмонт. «Осень», «Золотая рыбка», «Комарики-макарики», «Росинка»; А.Барто «Лягушата», «Машенька», «Резиновая Зина»; В. Берестов «Бычок», «Веселое лето», «Заячий след», «Коза», «Курица с цыплятами», «Лисица-медсестрица», «Песенка весенних минут», «Петушки», «Снегопад»; А. Блок. «Зайчик», «Ветхая избушка»; А. Кольцов. «Дуют ветры...» (из стихотворения «Русская песня»); В.Введенский «Песенка о лошадке»; Т.Волгина «Где, чей дом»; О. Высоцкая «Веселый паровоз», «Елочка», «Летняя физкультура», «Салют»; С.Городецкий «Кто это?»; Н. Заболоцкий. «Как мыши с котом воевали»; Б.Заходер «Портниха», «Строители», «Шофер»; М. Ивенсен «Елочка»; Е.Ильина «Наша елка»; И.Кольцов «Русская песня»; И. Косяков. «Все она», «Чик-чирик»; В.Левин «Маленькая песенка о большом дожде», «Несостоявшееся знакомство», «Обыкновенная история»; А.Майков «Колыбельная песня», «Ласточка примчалась»; И.Мазнин «Про сову»; В. Маяковский. «Что такое хорошо и что такое плохо?», «Что ни страница — то слон, то львица»; С. Михалков. «Песенка друзей», «От кареты до ракеты»; Л.Модзалевский «Мотылек»; Ю.Мориц «Очень задумчивый день», «Хохотальная путаница», «Это очень интересно»; Э. Мошковская «Жадина», «Апрель», «Дедушка Дерево», «Капризы», «Не буду бояться!», «Цапли», «Я — машина!»; И.Никитин «Песня»; В.Орлов «Разноцветная планета», «Январь»; И.Пивоварова «Бегемотики», «Волшебная палочка», «Овечки на крыльчке», «Разговор с сорокой»; Н.Пикулева «Приглашение к завтраку»; А. Плещеев. «Осень наступила...», «Весна» (в сокр.), «Внучка»; А. Пушкин. «Ветер, ветер! Ты могуч!..», «Свет наш, солнышко!..», «Месяц, месяц...» (из «Сказки о мертвой царевне и о семи богатырях»); Н.Саконская «Разговор о маме»; И. Токмакова «Медведь», «Поиграем», «Где спит рыбка», «Десять птичек - стайка»; Ф.Тютчев «Весенняя гроза», «В небе тают облака»; А.Фет «Ласточки пропали»; С. Черный. «Приставалка», «На коньках», «Про Катюшу»; К. Чуковский. «Путаница», «Краденое солнце», «Мойдодыр», «Муха-цокотуха», «Ежики смеются», «Елка», «Айболит», «Чудо-дерево», «Радость», «Черепашка»; М.Яснов «А луна - за нами», «Колыбельная для мизинчика», «Мы с дедушкой», «Мы с мылом», «У меня есть все», «Хорошо бы научиться», «Я мою руки» *Проза.* Т.Александрова. «Медвежонок Бурик»; Г.Балл «Новичок на прогулке»; В. Бианки. «Купание медвежат», «Мишка-башка»; Л. Воронкова. «Маша-растеряша», «Снег идет» (из книги «Снег идет»), «Таня выбирает елку»; Ю. Дмитриев. «Маленькие сказки про Мушонка»; Б. Житков. «Что я видел»; М. Зощенко. «Умная птичка»; С.Козлов «Дружба», «Такое дерево»; Д. Мамин-Сибиряк «Аленушкины сказки»; Н.Павлова «Чьи башмачки?»; Е.Пермяк «Хитрый коврик»; М.Пришвин «Дятел», «Листопад»; С. Прокофьева. «Маша и Ойка», «Когда можно плакать», «Сказка о невоспитанном мышонке» (из книги «Машины сказки»); А. Толстой. «Еж», «Лиса», «Петушки»; Л.Толстой «Блка и волк», «Зайцы», «Ленивая дочь», «Тетерев и лиса», «Птица свила гнездо...»; «Таня знала буквы...»; «У Вари был чиж...»; «Пришла весна...»; К. Ушинский. «Бишка», «Петушок с семьей», «Уточки», «Васька», «Лиса Патрикеевна», «Коровка», «Спор деревьев»; Г. Цыферов. «Когда не хватает игрушек», «Когда не хватает игрушек» (из книги «Про цыпленка, солнце и медвежонок»); Е.Чарушина «Волчишко», «Еж», «Как мальчик Женя научился говорить букву «р»», К. Чуковский. «Так и не так».

Произведения поэтов и писателей разных стран

Поэзия. А. Босев. «Дождь», пер. с болг. И. Мазнина, «Трое» пер. с болг. В. Викторова; Е. Виеру. «Ежик и барабан», пер. с молд. Я. Акима; П. Воронько. «Хитрый ежик», пер. с укр. С. Маршака, «Березка», «Липка»; С. Капутикян. «Кто скорее допьет», «Маша не плачет», пер. с арм. Т. Спендиаровой; М.Карем «Мой кот», пер. с франц. М. Кудиновой; Л.Квитко «Дочка», «Ручеек», Д.Киплинг «Есть у меня шестерка слуг»; Л. Милева. «Быстроножка и Серая Одежка», пер. с болг. М. Маринова.

Проза. О. Альфаро. «Козлик-герой», пер. с исп. Т. Давитьянц; Л.Берг «Пит и трехколесный велосипед»; Е. Бехлерова. «Капустный лист», пер. с польск. Г. Лукина; Д. Биссет. «Лягушка в зеркале», пер. с англ. Н. Шерешевской; Л. Муур. «Крошка Енот и Тот, кто сидит в пруду», пер. с англ. О. Образцовой; Б. Поттер. «Ухти-Тухти», пер. с англ. О. Образцовой; Й. Чапек. «Трудный день», «В лесу», «Кукла Яринка» (из книги «Приключения песика и кошечки»), пер. с чешск. Г. Лукина; Ч. Янчарский. «Игры», «Самокат» (из книги «Приключения Мишки Ушастика»), пер. с польск. В. Приходько.

Произведения для заучивания наизусть

«Пальчик-мальчик...», «Как у нашего кота...», «Огуречик, огуречик...», «Мыши водят хоровод...», рус. нар. песенки; А. Барто. «Мишка», «Мячик», «Кораблик»; В. Берестов. «Петушки»; К. Чуковский. «Елка» (в сокр.); Е. Ильина. «Наша елка» (в сокр.); А. Плещеев. «Сельская песня»; Н. Саконская. «Где мой пальчик?».

От 4 до 5 лет

Русский фольклор

Песенки, потешки, заклички. «Барашеньки...», «Ваня, где ты был?», «Во поле рябинушка», «Гуси, вы гуси...», «Дед хотел уху сварить», «Долгоногий журавель», «Наш козел...»; «Зайчишка-трусишка...»; «Дон! Дон! Дон!...», «Иголка, иглолка», «Ножки, ножки, где вы были?...», «Сидит, сидит зайка...», «Кот на печку пошел...», «Сегодня день целый...», «Идет лисичка по мосту...», «Солнышко-ведрышко...», «Иди, весна, иди, красна...», «Лень - потягота», «Наш козел - стрекозел», «Раз, два, шли утята», «Стучит, бренчит по улице», «Ты трава ль моя, травинушка», «Ходит конь по бережку», «Чижи - брики», «Я по лесу по зеленому бреду».

Сказки. «Война грибов с ягодами», обр. В. Даля; «Жихарка», обр. И. Карнауховой; «Журавль и цапля», «Зимовье зверей», обр. И. Соколова-Микитова; «Лиса и козел», обр. О. Капицы; «Лиса-лапотница»; «Сестрица Аленушка и братец Иванушка», обр. А. Н. Толстого; «Лисичка-сестричка и волк», обр. М. Булатова; «Привередница», «Про Иванушку-дурачка»; «Петушок и бобовое зернышко», обр. О. Капицы.

Фольклор народов мира

Песенки и потешки. «Барабек» перевод К.Чуковского, «Гоп! Гоп! Конь живой», «Дождик перестань», «Кто сильнее всего на свете?», «Купите лук, зеленый лук», «Ласточка», «Лесной наряд», «Скрюченная песня», «Рыбки», «Стуки-стуки, глянь в окно», «Утята», франц., обр. Н. Гернет и С. Гиппиус; «Чив-чив, воробей», пер. с коми-пермяц. В. Климова; «Пальцы», пер. с нем. Л. Яхина; «Мешок», татар., пер. Р. Ягофарова, пересказ Л. Кузьмина.

Сказки. «Врун», «Ивовый росток» обр.Н.Фельдмана, «Как собака дуга искала» обр. С. Фетисова, «Колосок» обр. С.Могилевской, «Пирог» обр. М. Абрамовой, «Соломенный бычок-смоляной бочок» пер. А.Нечаева, «Страшный гость» обр. А.Гаффа, «Три поросенка», пер. с англ. С. Михалкова; «Заяц и еж», из сказок братьев Гримм, пер. с нем. А. Введенского, под ред. С. Маршака; «Красная Шапочка», из сказок Ш. Перро, пер. с франц. Т. Габбе; братья Гримм. «Бременские музыканты», нем., пер. В. Введенского, под ред. С. Маршака.

Произведения поэтов и писателей России

Поэзия. Я.Аким «Первый снег»; З.Александрова «Ветер на речке», «Дождик», «Елочка», «Одуванчик», «Птичья елка», «Таня пропала»; Е.Баратынский «Весна»; А. Барто. «Уехали»; «Вязанье», «Маляр», «Снегирь», «Я знаю, что надо придумать»; И. Бунин. «Листопад» (отрывок); С. Дрожжин. «Улицей гуляет...» (из стихотворения «В крестьянской семье»); С. Есенин. «Поет зима — аукает...»; В.Инбер «Сороконожки»; Г.Кружков «Рры!»; Ю.Кушак «Новость», «Сорок сорок»; А. Майков. «Осенние листья по ветру кружат...», «Весна», «Уходи, зима седая!»; С. Михалков. «Дядя Степа», «А что у вас?», «Где очки?», «Рисунок»; Ю. Мориц. «Волшебное слово», «Гуляли у реки», «Ежик резиновый», «Огромный собачий секрет», «Пони», «Чертик», «Песенка про сказку»; «Дом гнома, гном — дома!»; Н. Некрасов. «Не ветер бушует над

бором...» (из поэмы «Мороз, Красный нос»); Л. Николаенко «Кто рассыпал колокольчики»; В. Орлов «Почему медведь спит зимой», «С базара»; А. Пушкин. «Уж небо осенью дышало...» (из романа «Евгений Онегин»), «Румяной зарею»; Е. Серова «Кошачьи лапки», «Одуванчик», «Похвалили»; И. Суриков. «Зима»; А. Фет «Буря», «Весенний дождь», «Зреет рожь над жаркой нивой», «Мама! Глянь-ка из окошка...»; М. Яснов «Вышла чашка погулять», «Отдохните!», «Пахнет варенье лошадкой», «Пирог с морозком», «Спасибо!», «Чашка заболела», «Что рисую маме».

Проза. В. Бианки. «Подкидыш»; А. Введенский. «О девочке Маше, о собачке Петушке и о кошке Ниточке» (главы из книги); В. Вересаев. «Братишка»; С. Воронин. «Воинственный Жако»; М. Зощенко. «Показательный ребенок», «Глупая история»; Л. Пантелеев. «На море» (глава из книги «Рассказы о Белочке и Тамарочке»); Н. Сладков. «Неслух»; Л. Толстой «Булька», «Лгун», «Котенок», «Отец и сыновья», «Собака и тень», «Хотела галка пить»; К. Ушинский «Четыре желания», «Ласточка», «Чужое яичко», «Бодливая корова».

Литературные сказки. В. Бианки. «Первая охота»; М. Горький. «Воробышко»; В. Даль «Ворона»; Д. Мамин-Сибиряк «Аленушкины сказки»; В. Осеева. «Волшебная иголочка»; Л. Петрушевская «Все непонятливые»; Р. Сеф. «Сказка о кругленьких и длинненьких человечках»; К. Чуковский. «Телефон», «Тараканище», «Федорино горе»;

Произведения поэтов и писателей разных стран

Поэзия. В. Витка «Считалочка», пер. с белорус. И. Токмаковой; Ф. Грубин «Слезы», пер. с чеш. Е. Солоновича, «Горка», «Качели», «Ромашки»; Я. Райнис «Наперегонки»; Ю. Тувим «Овощи», «Чудеса», пер. с польск. В. Приходько; «Про пана Трулялинского», пересказ с польск. Б. Заходера;

Литературные сказки. Г. Андерсен «Дикие лебеди»; Д. Биссет. «Про мальчика, который рычал на тигров», пер. с англ. Н. Шерешевской, «Про поросенка, который учился летать»; Э. Блайтон. «Знаменитый утенок Тим» (главы из книги), пер. с англ. Э. Паперной; С. Вангели «Приключения Гугуцэ»; Э. Турбьерн «Приключения в лесу Елки-на-горке»; Э. Хогарт. «Мафин и его веселые друзья» (главы из книги), пер. с англ. О. Образцовой и Н. Шанько.

Произведения для заучивания наизусть

«Дед хотел уху сварить...», «Ножки, ножки, где вы были?», рус. нар. песенки; А. Пушкин. «Ветер, ветер! Ты могуч...» (из «Сказки о мертвой царевне и о семи богатырях»); З. Александрова. «Елочка»; А. Барто. «Я знаю, что надо придумать»; Л. Николаенко. «Кто рассыпал колокольчики...»; В. Орлов. «С базара», «Почему медведь зимой спит» (по выбору воспитателя); Е. Серова. «Одуванчик», «Кошачьи лапки» (из цикла «Наши цветы»); «Купите лук...», шотл. нар. песенка, пер. И. Токмаковой.

От 5 до 6 лет

Русский фольклор

Песенки. «Как на тоненький ледок...»; «Николенька-гусачок...»; «Уж я колышки тешу...»; «Как у бабушки козел...»; «Ты мороз, мороз, мороз...»; «По дубочку постучишь — прилетает синий чиж...»; «Ранним-рано поутру...»; «Грачи-киричи...»; «Уж ты, пташечка, ты залетная...»; «Ласточка ласточка...»; «Дождик, дождик, веселей...»; «Божья коровка...», «По дубу постучишь», «Уж ты пташечка».

Сказки. «Докучные сказки», «Никита Кожемяка», «По-щучьему велению», «Рифмы», «Царевна-лягушка», «Лиса и кувшин», обр. О. Капицы; «Крылатый, мохнатый да масляный», обр. И. Карнауковой; «Хаврошечка», обр. А. Н. Толстого; «Заяц-хвостун», обр. О. Капицы; «Царевна-лягушка», обр. М. Булатова; «Рифмы», авторизованный пересказ Б. Шергина «Сивка-бурка», обр. М. Булатова; «Финист — ясный сокол», обр. А. Платонова; «Хвосты»; «Крылатый, мохнатый да масляный».

Фольклор народов мира

Песенки и поотешки. «Гречку мыли», литов., обр. Ю. Григорьева; «Журавли», «Который час?», «Старушка», «Дом, который построил Джек», пер. с англ. С.

Маршака; «Счастливого пути!», голл., обр. И. Токмаковой; «Веснянка», укр., обр. Г. Литвака; «Друг за дружкой», тадж., обр. Н. Гребнева (в сокр.).

Сказки. «Желтый аист», «О мышонке, который был кошкой, собакой и тигром» инд., «Чудесные истории про зайца по имени Лек», «Чудесный клад», «Кукушка», ненецк., обр. К. Шаврова; «Чудесные истории про зайца по имени Лек», сказки народов Западной Африки, пер. О. Кустовой и В. Андреева; «Златовласка», пер. с чеш. К. Паустовского; «Три золотых волоска Деда-Всеведа», пер. с чеш. Н. Аросьевой (из сборника сказок К. Я. Эрбена); «Три поросенка», в обработке С. Михалкова.

Произведения поэтов и писателей России

Поэзия. Я.Аким «Жадина»; А. Барто «Веревочка», «Гуси-лебеди», «Есть такие мальчишки», «Мы не заметили жука»; И. Белоусов «Весенняя гостья»; И. Бунин «Первый снег»; Ю.Владимиров «Чудаки»; С. Городецкий. «Котенок»; С. Есенин. «Береза», «Черемуха»; Б.Заходер «Приятная встреча»; М.Исаковский «Поезжай за моря океаны»; В. Левин. «Сундук», «Лошадь»; Ю.Мориц «Домик с трубой»; И. Никитин. «Встреча зимы»; В.Орлов «Ты скажи мне, реченька»; А. Плещеев «Мой садик»; А. Пушкин «У лукоморья дуб зеленый», «Зимний вечер» (в сокр.); Р.Сеф «Бесконечные стихи», «Совет»; И.Суриков «Детство»; А. К. Толстой. «Осень, обсыпается весь наш бедный сад...»; Ф. Тютчев. «Есть в осени первоначальной...»; А. Фет. «Кот поет, глаза прищурил...»; М. Цветаева. «У кровати»; С. Черный. «Волк»; М. Яснов. «Мирная считалка». *Проза.* Б.Алмазов «Горбушка»; А.Гайдар «Чук и Гек»; В.Дмитриева «Малыш и Жучка»; В.Драгунский «Друг детства». «Сверху вниз, наискосок!»; Б.Житков «Белый домик», «Как я ловил человечков»; М.Москвина «Кроха»; Л.Пантелеев «Буква «ты»»; К.Паустовский «Кот-ворюга»; Г.Снегирев «К морю», «Отважный пингвиненок», «Пингвиний пляж»; Л.Толстой «Косточка», «Лев и собачка», «Прыжок».

Литературные сказки. Т. Александрова. «Домовенок Кузька» (главы); В. Бианки. «Сова»; Б. Заходер. «Серая звездочка»; А.Волков «Волшебник Изумрудного города»; А. Пушкин. «Сказка о царе Салтане, о сыне его славном и могучем богатыре Гвидоне Салтановиче и о прекрасной царевне Лебеди»; П. Бажов. «Серебряное копытце»; Н. Телешов. «Крупеничка»; В. Катаев. «Цветик-семицветик», А.Митяев «Сказка про трех пиратов», Г.Сапгир «Как лягушку продавали», «Небылицы в лицах»; Н.Телешов «Крупеничка».

Произведения поэтов и писателей разных стран

Поэзия. Я. Бжехва. «На Горизонтских островах», пер. с польск. Б. Заходера; Г.Виеру «Мамин день»; М.Карем «Мирная считалка»; В. Смит. «Про летающую корову», пер. с англ. Б. Заходера; Ю.Тувим «Письмо ко всем детям по одному очень важному делу»; Д.Чиарди «О том, у кого три глаза».

Литературные сказки. Г.Андерсен «Огниво», «Оле-Лукойе», «Пастушка и трубочист», «Свинопас», «Соловей», «Стойкий оловянный солдатик»; Киплинг. «Слоненок», пер. с англ. К. Чуковского, стихи в пер. С. Маршака; О.Прйслер «Маленькая Баба-яга»; Д.Родари « Волшебный барабан».

Произведения для заучивания наизусть

«По дубочку постучишь...», рус. нар. песня; И. Белоусов. «Весенняя гостья»; Е. Благинина. «Посидим в тишине»; Г. Виеру. «Мамин день», пер. с молд. Я. Акима; М. Исаковский. «Поезжай за моря-океаны»; М. Карем. «Мирная считалка», пер. с франц. В. Берестова; А. Пушкин. «У лукоморья дуб зеленый...» (из поэмы «Руслан и Людмила»); И. Суриков. «Вот моя деревня».

От 6 до 7 лет

Русский фольклор

Песенки и потешки. «Богат Ермошка», «Братцы, братцы», «Вы послушайте, ребята», «Где кисель – тут и сел», «Глупый Иван», «Лиса рожью шла...»; «Чигарики-чок-чигарок...»; «Зима пришла...»; «Идет матушка-весна...»; «Когда солнышко взойдет,

роса на землю падет...», «Лиса рожью шла», «Сбил, скотил - вот колесо», «Ты пирог съел?», «Федул, что губы надул?».

Календарные обрядовые песни. «Коляда! Коляда! А бывает коляда...»; «Коляда, коляда, ты подай пирога...»; «Как пошла коляда...»; «Как на масляной неделе...»; «Тин-тин-ка...»; «Масленица, Масленица!».

Сказки и былины. «Василиса прекрасная», «Волк и лиса», обр. И. Соколова-Микитова; «Добрыня и Змей», пересказ Н. Колпаковой; «Илья Муромец и Соловей-разбойник» (запись А. Гильфердинга, отрывок); «Не плюй в колодец — пригодится воды напиться», обр. К. Ушинского; «Садко» (запись П. Рыбникова, отрывок); «Семь Симеонов — семь работников», обр. И. Карнауховой; «Снегурочка» (по народным сюжетам); «Сынко-Филипко», пересказ Е. Поленовой.

Фольклор народов мира

Песенки. «Мы пошли по ельнику», пер. со швед. И. Токмаковой; «Что я видел», «Трое гуляк», пер. с франц. Н. Гернет и С. Гиппиус; «Ой, зачем ты, жаворонок...», укр., обр. Г. Литвака; «Улитка», молд., обр. И. Токмаковой.

Сказки. «Айюга», нанайск., обр. Д. Нагишкина; «Каждый свое получил», эстон., обр. М. Булатова; «Голубая птица», туркм., обр. А. Александровой и М. Туберовского; «Как собака нашла себе хозяина»; «Самый красивый наряд на свете», пер. с япон. В. Марковой.

Произведения поэтов и писателей России

Поэзия. Я.Аким «Апрель»; А.Барто «Думают ли звери?», «Совість», «Я думал, взрослые не врут»; В.Берестов «Дракон»; А.Блок «На лугу»; Ю. Владимиров. «Оркестр»; М. Волошин. «Осенью»; С. Городецкий. «Первый снег», «Весенняя песенка»; С. Есенин. «Пороша», «Береза»; В. Жуковский. «Жаворонок» (в сокр.); М. Лермонтов. «Горные вершины» (из Гете); Э.Мошковская «Добежали до вечера», «Какие бывают подарки», «Хитрые старушки»; Н.Некрасов «Перед дождем»; В. Орлов «Ты лети к нам, скворушка»; А. Пушкин. «Зима! Крестьянин, торжествуя...» (из романа «Евгений Онегин»), «Птичка», «Еще дуют холодные ветры, «Вот север, тучи нагоня...», «Птичка», «Птичка Божия не знает», «Цыгане»; Н. Рубцов. «Про зайца»; Г. Сапгир. «Считалки, скороговорки»; П. Соловьева. «День и ночь», «Подснежник»; И.Токмакова «Мне грустно»; Ф. Тютчев. «Весенние воды»; А. Фет. «Уж верба вся пушистая» (отрывок) «Что за вечер»; С.Черный «Волшебник», «Перед сном».

Проза. С.Алексеев «Первый ночной таран»; Е. Воробьев. «Обрывок провода»; М. Зощенко. «Великие путешественники»; Ю. Коваль. «Русачок-травник», «Стожок», «Выстрел»; К. Коровин. «Белка» (в сокр.); А. Куприн. «Слон»; Д.Мамин-Сибиряк «Медведко», «Серая Шейка»; А.Раскин «Как папа был маленьким». *Литературные сказки.* В. Даль. «Старик-годовик»; К. Драгунская. «Лекарство от послушности»; П. Ершов. «Конек Горбунок»; К. Паустовский. «Теплый хлеб»; А.Пушкин «Сказка о мертвой царевне и о семи богатырях»; А. Ремизов. «Хлебный голос», «Гуси-лебеди»; Г.Скребицкий «Всяк по-своему»; И. Соколов-Микитов. «Соль земли»; А.Усачев «Умная собачка Соня, или правила хорошего тона для маленьких собачек»; К. Ушинский. «Слепая лошадь»;

Произведения поэтов и писателей разных стран

Поэзия. Б. Брехт. «Зимний разговор через форточку», пер. с нем. К. Орешина; М.Валек «Мудрецы»; П.Воронько «Лучше нет родного края»; Э. Лир. «Лимерики» («Жил-был старичок из Гонконга...», «Жил-был старичок из Винчестера...», «Жила на горе старушонка...», «Один старикашка с косою...»), пер. с англ. Г. Кружкова; Л. Станчев. «Осенняя гамма», пер. с болг. И. Токмаковой; А. Фройденберг «Великан и мышь».

Литературные сказки. Х.-К. Андерсен. «Дюймовочка», «Новое платье короля», «Гадкий утенок», пер. с дат. А. Ганзен; Ш.Пьеро «Кот в сапогах»; Б.Поттер «Сказка про Демайму Нырнвлужу»; С. Топелиус. «Три ржаных колоска», пер. со швед. А. Любарской.

Произведения для заучивания наизусть

Я. Аким. «Апрель»; П. Воронько. «Лучше нет родного края», пер. с укр. С. Маршака; Е. Благинина. «Шинель»; Н. Гернет и Д. Хармс. «Очень-очень вкусный пирог»; С. Есенин. «Береза»; С. Маршак. «Тает месяц молодой...»; Э. Мошковская. «Добежали до вечера»; В. Орлов. «Ты лети к нам, скворушка...»; А. Пушкин. «Уж небо осенью дышало...» (из «Евгения Онегина»); Н. Рубцов. «Про зайца»; И. Суриков. «Зима»; П. Соловьева. «Подснежник»; Ф. Тютчев. «Зима недаром злится» (по выбору воспитателя).

Дополнительная литература

Сказки. «Белая уточка», рус., из сборника сказок А. Афанасьева; «Мальчик с пальчик», из сказок Ш. Перро, пер. с фран. Б. Дехтерева.

Поэзия. «Вот пришло и лето красное...», рус. нар. песенка; А. Блок. «На лугу»; Н. Некрасов. «Перед дождем» (в сокр.); А. Пушкин. «За весной, красой природы...» (из поэмы «Цыганы»); А. Фет. «Что за вечер...» (в сокр.); С. Черный. «Перед сном», «Волшебник»; Э. Мошковская. «Хитрые старушки», «Какие бывают подарки»; В. Берестов. «Дракон»; Л. Фадеева. «Зеркало в витрине»; И. Токмакова. «Мне грустно»; Д. Хармс. «Веселый старичок», «Иван Торопышкин»; М. Валек. «Мудрецы», пер. со словац. Р. Сефа.

Проза. Д. Мамин-Сибиряк. «Медведко»; А. Раскин. «Как папа бросил мяч под автомобиль», «Как папа укрощал собачку»; М. Пришвин. «Курица на столбах»; Ю. Коваль. «Выстрел»

3.6.2 Перечень музыкальных произведенийОт 2 – до 3 лет

Слушание. «Наша погремушка», муз. И. Арсеева, сл. И. Черницкой; «Весною», «Осенью», муз. С. Майкапара; «Цветики», муз. В. Карасевой, сл. Н. Френкель; «Вот как мы умеем», «Марш и бег», муз. Е. Тиличевой, сл. Н. Френкель; «Кошечка» (к игре «Кошка и котята»), муз. В. Витлина, сл. Н. Найденовой; «Микита», белорус. нар. мелодия, обраб. С. Полонского; «Пляска с платочком», муз. Е. Тиличевой, сл. И. Грантовской; «Полянка», рус. нар. мелодия, обраб. Г. Фрида; «Утро», муз. Г. Гриневича, сл. С. Прокофьевой.

Пение. «Баю» (колыбельная), муз. М. Раухвергера; «Белые гуси», муз. М. Красева, сл. М. Клоковой;

«Дождик», рус. нар. мелодия, обраб. В. Фере; «Елочка», муз. Е. Тиличевой, сл. М. Булатова;

«Кошечка», муз. В. Витлина, сл. Н. Найденовой; «Ладушки», рус. нар. мелодия; «Птичка», муз. М. Раухвергера, сл. А. Барто; «Собачка», муз. М. Раухвергера, сл. Н. Комиссаровой; «Цыплята», муз. А. Филиппенко, сл. Т. Волгиной; «Колокольчик», муз. И. Арсеева, сл. И. Черницкой.

Музыкально-ритмические движения.

«Дождик», муз. и сл. Е. Макшанцевой; «Воробушки»,

«Погремушка, попляши»,

«Колокольчик», «Поголяем», муз. И. Арсеева, сл. И. Черницкой; «Вот как мы умеем», муз. Е. Тиличевой, сл. Н. Френкель.

Рассказы с музыкальными иллюстрациями.

«Птички», муз. Г. Фрида; «Праздничная прогулка», муз. А. Александрова.

Игры с пением.

«Игра с мишкой», муз. Г. Финаровского; «Кто у нас хорошии», рус. нар. песня.

Музыкальные забавы.

«Из-за леса, из-за гор», Т. Казакова; «Котик и козлик», муз. Ц. Кюи. Инсценирование песен.

«Кошка и котенок», муз. М. Красева, сл. О. Высотской; «Неваляшки», муз. З. Левиной; Компанейца.

От 3 до 4 лет

Слушание. «Осенью», муз. С. Майкапара; «Ласковая песенка», муз. М. Раухвергера, ел. Т. Мираджи; «Колыбельная», муз. С. Разаренова; «Мишка с куклой пляшут полечку», муз. М. Качурбиной; «Зайчию», муз. Л. Лядовой; «Резвушка» и «Капризуля», муз. В. Волкова; «Воробей», муз. А. Руббах; «Дождик и радуга», муз. С. Прокофьева; «Со вьюном я хожу», рус. нар. песня; «Лесные картинки», муз. Ю. Слонова.

Пение. Упражнения на развитие слуха и голоса. «Лю-лю, бай», рус. нар. колыбельная; «Я иду с цветами», муз. Е. Тиличевой, ел. Л. Дымовой; «Маме улыбаемся», муз. В. Агафонникова, ел. З. Петровой; пение народной потешки «Солнышко-ведрышко»; муз. В. Карасевой, ел. Народные.

Песни. «Петушок» и «Ладушки», рус. нар. песни; «Зайчию», рус. нар. песня, обр. Н. Лобачева; «Зима», муз. В. Карасевой, ел. Н. Френкель; «Наша елочка», муз. М. Красева, ел. М. Клоковой; «Прокати, лошадка, нас», муз. В. Агафонникова и К. Козыревой, ел. И. Михайловой; «Маме песенку пою», муз. Т. Попатенко, ел. Е. Авдиенко; «Цыплята», муз. А. Филиппенко, ел. Т. Волгиной.

Песенное творчество. «Бай-бай, бай-бай», «Лю-лю, бай», рус. нар. колыбельные; «Как тебя зовут?», «Спой колыбельную», «Ах ты, котенька-котою», рус. нар. колыбельная; придумывание колыбельной мелодии и плясовой мелодии.

Музыкально-ритмические движения.

Игровые упражнения, ходьба и бег под музыку «Марш и бег» А. Александрова; «Скачут лошадки», муз. Т. Попатенко; «Шагаем как физкультурники», муз. Т. Ломовой; «Гопотушки», муз. М. Раухвергера; «Птички летают», муз. Л. Банниковой; перекатывание мяча под музыку Д. Шостаковича (вальс-шутка); бег с хлопками под музыку Р. Шумана (игра в жмурки).

Этюды-драматизации. «Зайцы и лиса», муз. Е. Вихаревой; «Медвежата», муз. М. Красева, ел. Н. Френкель; «Птички летают», муз. Л. Банниковой; «Жуки», венгер. нар. мелодия, обраб. Л. Вишкарева.

Игры. «Солнышко и дождю», муз. М. Раухвергера, ел. А. Барто; «Жмурки с Мишкой», муз. Ф. Флотова; «Где погремушки?», муз. А. Александрова; «Заинька, выходи», муз. Е. Тиличевой; «Игра с куклой», муз. В. Карасевой; «Ходит Ваня», рус. нар. песня, обр. Н. Метлова.

Хороводы и пляски. «Пляска с погремушками», муз. и ел. В. Антоновой; «Пальчики и ручки», рус. нар. мелодия, обраб. М. Раухвергера; танец с листочками под рус. нар. плясовую мелодию; «Пляска с листочками», муз. Н. Китаевой, ел. А. Ануфриевой; «Танец около елки», муз. Р. Равина, ел. П. Границыной; танец с платочками под рус. нар. мелодию; «Помирились», муз. Т. Вилькорейской.

Характерные танцы. «Танец снежинок», муз.

Бекмана; «Фонарики»,

муз. Р. Рустамова; «Танец зайчиков», рус. нар. мелодия; «Вышли куклы танцевать», муз. В. Витлина.

Развитие танцевально-игрового творчества. «Пляска», муз. Р. Рустамова; «Зайцы», муз. Е. Тиличевой; «Веселые ножки», рус. нар. мелодия, обраб. В. Агафонникова; «Волшебные платочки», рус. нар. мелодия, обраб. Р. Рустамова.

Музыкально-дидактические игры.

Развитие звуковысотного слуха. «Птицы и птенчики», «Веселые матрешки», «Три медведя». Развитие ритмического слуха. «Кто как идет?», «Веселые дудочки».

Развитие тембрового и динамического слуха. «Громко – тихо», «Узнай свой инструмент»;

«Колокольчики».

Определение жанра и развитие памяти. «Что делает кукла?», «Узнай и спой песню по картинке».

Подыгрывание на детских ударных музыкальных инструментах. Народные мелодии.

От 4 до 5 лет

Слушание. «Ах ты, береза», рус. нар. песня; «Осенняя песенка», муз. Д. Васильева-Буглая, ел. А. Плещеева; «Музыкальный ящик» (из «Альбома пьес для детей» Г. Свиридова); «Вальс снежных хлопьев» из балета «Щелкунчик», муз. П. Чайковского; «Итальянская полька», муз. С. Рахманинова; «Как у наших у ворот», рус. нар. мелодия; «Мама», муз. П. Чайковского, «Жаворонок», муз. М. Глинки; «Марш», муз. С. Прокофьева. Пение. Упражнения на развитие слуха и голоса. «Путаница» - песня-шутка; муз. Е. Тиличевой, ел. К. Чуковского, «Кукушечка», рус. нар. песня, обраб. И. Арсеева; «Паучок» и «Кисонька-мурысонька», рус. нар. песни; заклички: «Ой, кулики! Весна поет!» и «Жаворонушки, прилетите!». Песни. «Осень», муз. И. Кишко, ел. Т. Волгиной; «Санки», муз. М. Красева, ел. О. Высотской; «Зима прошла», муз. Н. Метлова, ел. М. Клоковой; «Подарок маме», муз. А. Филиппенко, ел. Т. Волгиной; «Воробей», муз. В. Герчик, ел. А. Чельцова; «Дождик», муз. М. Красева, ел. Н. Френкель.

Музыкально-ритмические движения. Игровые упражнения. «Пружинки» под рус. «Марш», муз. И. Беркович; «Веселые мячики» (подпрыгивание и бег), муз. М. Сатулиной; лиса и зайцы под муз. А. Майкапара «В садике»; ходит медведь под муз. «Этюд» К. Черни; «Полька», муз. М. Глинки; «Всадники», муз. В. Витлина; потопаем, покругимся под рус. нар. мелодии; «Петух», муз. Т. Ломовой; «Кукла», муз. М. Старокадомского; «Упражнения с цветами» под муз. «Вальса» А. Жилина. Этюды-драматизации. «Барабанщик», муз. М. Красева; «Танец осенних листочков», муз. А. Филиппенко, ел. Е. Макшанцевой; «Барабанщики», муз. Д. Кабалевского и С. Левидова; «Считалка», «Катилось яблоко», муз. В. Агафонникова. Хороводы и пляски. «Топ и хлоп», муз. Т. Назарова-Метнер, ел. Е. Каргановой; «Танец с ложками» под рус. нар. мелодию; новогодние хороводы по выбору музыкального руководителя. Характерные танцы. «Снежинки», муз. О. Берта, обраб. Н. Метлова; «Танец зайчат» под «Польку» И. Штрауса; «Снежинки», муз. Т. Ломовой; «Бусинки» под «Галоп» И. Дунаевского. Музыкальные игры. «Курочка и петушок», муз. Г. Фрида; «Жмурки», муз. Ф. Флотова; «Медведь и заяц», муз. В. Ребикова; «Самолеты», муз. М. Магиденко; «Найди себе пару», муз. Т. Ломовой; «Займи домик», муз. М. Магиденко. Игры с пением. «Огородная-хороводная», муз. Б. Можжевелова, ел. А. Пассовой; «Гуси, лебеди и волк», муз. Е. Тиличевой, ел. М. Булатова; «Мы на луг ходили», муз. А. Филиппенко, ел. Н. Кукловской. Песенное творчество. «Как тебя зовут?»; «Что ты хочешь, кошечка?»; «Наша песенка простая», муз. А. Александрова, ел. М. Ивенсен; «Курочка-рябушечка», муз. Г. Лобачева, ел. Народные.

Развитие танцевально-игрового творчества. «Лошадка», муз. Н. Потоловского; «Зайчики», «Наседка и цыплята», «Воробей», муз. Т. Ломовой; «Ой, хмель мой, Хмелею» рус. нар. мелодия, обраб. М. Раухвергера; «Кукла», муз. М. Старокадомского; «Медвежата», муз. М. Красева, ел. Н. Френкель.

Музыкально-дидактические игры.

Развитие звуковысотного слуха. «Птицы и птенчики», «Качели».

Развитие ритмического слуха. «Петушок, курочка и цыпленок», «Кто как идет?», «Веселые дудочки»; «Сыграй, как я».

Развитие тембрового и динамического слуха. «Громко-тихо», «Узнай свой инструмент»; «Угадай, на чем играю». Определение жанра и развитие памяти.

«Что делает кукла?», «Узнай и спой песню по картинке», «Музыкальный магазин».

Игра на детских музыкальных инструментах. «Гармошка», «Небо синее»,

«Андрей-воробей», муз. Е. Тиличевой, ел. М. Долинова; «Сорока-сорока», рус. нар. прибаутка, обр. Т. Попатенко.

От 5 до 6 лет

Слушание. «Зима», муз. П. Чайковского, ел. А. Плещеева; «Осенняя песня», из цикла «Времена года» П. Чайковского; «Полька»; муз. Д. Львова-Компанейца, ел. З. Петровой; «Моя Россия», муз. Г. Струве, ел. Н. Соловьевой;

«Детская полька», муз. М. Глинки; «Жаворонок», муз. М. Глинки; «Мотылек», муз. С. Майкапара;

«Пляска птиц», «Колыбельная», муз. Н. Римского-Корсакова.

Пение. Упражнения на развитие слуха и голоса. «Ворон», рус. нар. песня, обраб. Е. Тиличевой; «Андрей-воробей», рус. нар. песня, обр. Ю. Слонова;

«Бубенчики»,

«Гармошка», муз. Е. Тиличевой; «Паровоз», «Барабан», муз. Е. Тиличевой, ел. Н. Найденовой.

Песни. «К нам гости пришли», муз. А. Александрова, ел. М. Ивенсен;

«Огородная-хороводная», муз. Б. Можжевелова, ел. Н. Пассовой; «Голубые санки», муз. М. Иорданского, ел. М. Клоковой; «Гуси-гусенята», муз. А. Александрова, ел. Г. Бойко; «Рыбка», муз. М. Красева, ел. М. Клоковой.

Песенное творчество.

Произведения. «Колыбельная», рус. нар. песня; «Марш», муз. М. Красева;

«Дили-дили! Бом! Бом!», укр. нар. песня, ел. Е. Макшанцевой; Потешки, дразнилки, считалки и другие рус. нар. попевки.

Музыкально-ритмические движения.

Упражнения. «Шаг и бег», муз. Н. Надененко; «Плавные руки», муз. Р. Глиэра («Вальс», фрагмент); «Кто лучше скачет», муз. Т. Ломовой;

«Росинки», муз. С. Майкапара.

Упражнения с предметами. «Упражнения с мячами», муз. Т. Ломовой;

«Вальс», муз. Ф. Бургмюллера.

Этюды. «Тихий танец» (тема из вариаций), муз. В. Моцарта.

Танцы пляски. «Дружные пары», муз.

И. Штрауса («Полька»);

«Приглашение», рус. нар. мелодия «Лен», обраб. М. Раухвергера;

«Круговая пляска», рус. нар. мелодия, обр. С. Разоренова.

Характерные танцы. «Матрешки», муз. Б. Мокроусова; «Пляска Петрушею»,

«Танец Снегурочки и снежиною», муз. Р. Глиэра.

Хороводы. «Урожайная», муз. А. Филиппенко, ел. О. Волгиной;

«Новогодняя хороводная», муз. С. Шайдар; «Пошла млада за водой», рус. нар. песня, обраб. В. Агафонникова.

Музыкальные игры.

Игры. «Не выпустим», муз. Т. Ломовой; «Будь ловким!», муз. Н. Ладухина;

«Ищи игрушку», «Найди себе пару», латв. нар. мелодия, обраб. Т. Попатенко.

Игры с пением. «Колпачою», «Ворон», рус. нар. песни; «Зайныка», рус. нар. песня, обраб. Н. Римского-Корсакова; «Как на тоненький ледок», рус. нар. песня, обраб. А. Рубца.

Музыкально-дидактические игры.

Развитие звуковысотного слуха. «Музыкальное лото», «Ступеньки», «Где мои детки?», «Мама и детки». Развитие чувства ритма. «Определи по ритму»,

«Ритмические полоски», «Учись танцевать», «Ищи».

Развитие тембрового слуха. «На чем играю?», «Музыкальные загадки»,

«Музыкальный домик».

Развитие диатонического слуха. «Громко, тихо

запоем», «Звенящие КОЛОКОЛЬЧИКИ».

Развитие восприятия музыки и музыкальной памяти. «Будь внимательным»,

«Буратино», «Музыкальный магазин», «Времена года», «Наши песни».

Инсценировки и музыкальные спектакли. «Где был, Иванушка?», рус. нар. мелодия,

обраб. М. Иорданского; «Моя любимая кукла», автор Т. Коренева;

«Полянка» (музыкальная играсказка), муз. Т. Вилькорейской.

Развитие танцевально-игрового творчества «Я поляю, поляю лук»,

муз. Е. Тиличеевой; «Вальс кошки», муз. В. Золотарева; «Гори, гори ясно!», рус. нар.

мелодия, обраб. Р. Рустамова; «А я по лугу», рус. нар. мелодия, обраб. Т.

Смирновой.

Игра на детских музыкальных инструментах. «Дон-дон», рус. нар. песня, обраб. Р.

Рустамова; «Гори, гори ясно!», рус. нар. мелодия;

«Часики», муз. С. Вольфензона.

От 6 до 7 лет

Слушание. «Колыбельная», муз. В. Моцарта; «Осень» (из цикла

«Времена года» А. Вивальди); «Октябрь» (из цикла «Времена года» П. Чайковского);

«Детская полька», муз. М. Глинки; «Море», «Белка», муз. Н. Римского-Корсакова (из

оперы «Сказка о царе Салтане»); «Итальянская полька», муз. С. Рахманинова; «Танец с

саблями», муз. А. Хачатуряна; «Пляска птиц», муз. Н. Римского-Корсакова (из оперы

«Снегурочка»); «Рассвет на Москве-реке», муз. М. Мусоргского (вступление к опере

«Хованщина»).

Пение. Упражнения на развитие слуха и голоса. «БубенчикИ>>, «Наш дом»,

«Дудка», «Кукушечка», муз. Е. Тиличеевой, ел. М. Долинова; «В школу», муз. Е.

Тиличеевой, ел. М. Долинова; «Котя-котою>, «Колыбельная», «Горошина», муз. В.

Карасевой; «Качели», муз. Е. Тиличеевой, ел. М. Долинова.

Песни. «Листопад», муз. Т. Попатенко, ел. Е. Авдиенко; «Здравствуй, Родина моя!»,

муз. Ю. Чичкова, ел. К. Ибряева; «Зимняя песенка», муз. М. Красева, ел. С.

Вышеславцевой; «Ёлка», муз. Е. Тиличеевой, ел. Е. Шмановой; ел. З.

Петровой; «Самая хорошая», муз. В. Иванникова, ел. О. Фадеевой; «Хорошо у нас в

саду», муз. В. Герчик, ел. А. Пришельца; «Новогодний хоровод», муз. Т. Попатенко;

«Новогодняя хороводная», муз. С. Шнайдера; «Песенка про бабушку», муз. М.

Парцхаладзе; «До свиданья, детский сад», муз. Ю. Слонова, ел. В. Малкова; «Мы

теперь ученики», муз. Г. Струве; «Праздник Победы», муз. М. Парцхаладзе; «Песня о

Москве», муз. Г. Свиридова.

Песенное творчество. «Веселая песенка», муз. Г. Струве, ел. В. Викторова;

«Плясовая», муз. Т. Ломовой; «Весной», муз.

Г. Зингера.

Музыкально-ритмические движения

Упражнения. «Марш», муз. М. Робера; «Бег», «Цветные флажки»,

муз. Е. Тиличеевой; «Кто лучше скачет?», «Шагают девочки и

мальчики», муз. В. Золотарева; поднимай и скрещивай флажки («Этюд», муз. К.

Гуритта); полоскать платочки: «Ой, утушка луговая», рус. нар. мелодия, обраб. Т.

Ломовой; «Упражнение с кубиками», муз. С. Соснина.

Этюды. «Медведи пляшут», муз. М. Красева; Показывай направление («Марш»,

муз. Д. Кабалевского); каждая пара пляшет по-своему («Ах ты, береза», рус. нар.

мелодия); «Попрыгунья», «Лягушки и аисты», муз. В. Витлина.

Танцы и пляски. «Задорный танец», муз. В. Золотарева;

«Полька», муз. В. Косенко; «Вальс», муз. Е. Макарова; «Яблочко»,

муз. Р. Глиэра (из балета «Красный маю»); «Прялица», рус. нар.

мелодия, обраб. Т. Ломовой; «Сударушка», рус. нар. мелодия, обраб.

.Слонова. Характерные танцы. «Танец снежинок», муз. А. Жилина; «Выход к пляске

медвежат», муз. М. Красева; «Матрешки», муз. . Слонова, ел. Л. Некрасовой.

Хороводы. «Выйду ль я на реченьку», рус. нар. песня, обраб. В. Иванникова; «На горе-то калина», рус. нар. мелодия, обраб. А. Новикова.

Музыкальные игры.

Игры. «Кот и мыши», муз. Т. Ломовой; «Кто скорей?», муз. М. Шварца; «Игра с погремушками», муз. Ф. Шуберта («Экоссез»; «Поездка», «Пастух и козлята», рус. нар. песня, обраб. В. Трутовского.

Игры с пением. «Плетень», рус. нар. мелодия «Сеяли девушки», обр. И. Кишко; «Узнай по голосу», муз. В. Ребикова («Пьеса»); «Теремок», рус. нар. песня; «Метелица», «Ой, вставала я ранешенько», рус. нар. песни; «Ищи», муз. Т. Ломовой; «Со вьюном я хожу», рус. нар. песня, обраб. А. Гречанинова; «Савка и Гришка», белорус. нар. песня.

Музыкально-дидактические игры.

Развитие звуковысотного слуха. «Три поросенка», «Звуки разные бывают», «Подумай, отгадай», «Веселые Петрушки».

Развитие чувства ритма. «Прогулка в парю», «Выполни задание», «Определи по ритму». Развитие тембрового слуха. «Угадай, на чем играю», «Рассказ музыкального инструмента», «Музыкальный домию».

Развитие диатонического слуха. «Громко-тихо запоем», «Звонящие КОЛОКОЛЬЧИКИ, ИЩИ».

Развитие восприятия музыки. «На лугу», «Песня - танец - марш», «Времена года», «Наши любимые произведения».

Развитие музыкальной памяти. «Назови композитора», «Угадай песню», «Повтори мелодию», «Узнай произведение».

Инсценировки и музыкальные спектакли. «Как у наших у ворот», рус. нар. мелодия, обр. В. Агафонникова; «Как на тоненький ледок», рус. нар. песня; «На зеленом лугу», рус. нар. мелодия; «Зайка, выходи», рус. нар. песня, обраб. Е. Тиличевой; «Золушка», авт. Т. Коренева, «Муха-цокотуха» (опера-игра по мотивам сказки К. Чуковского), муз. М. Красева.

Развитие танцевально-игрового творчества. «Полька», муз. Чичкова; «Хожу я по улице», рус. нар. песня, обраб. А. Б. Дюбюк; «Зимний праздник», муз. М. Старокадомского; «Вальс», муз. Е. Макарова; «Тачанка», муз. К. Листова; «Два петуха», муз. С. Разоренова; «Вышли куклы танцевать», муз. В. Витлина; «Полька», латв. нар. мелодия, обраб. А. Жилинского; «Русский перепляс», рус. нар. песня, обраб. К. Волкова.

Игра на детских музыкальных инструментах. «Бубенчики», «Гармошка», муз. Е. Тиличевой, ел. М. Долинова; «Наш оркестр», муз. Е. Тиличевой, ел. Ю. Островского «На зеленом лугу», «Во саду ли, в огороде», «Сорока-сорока», рус. нар. мелодии; «Белка» (отрывок из оперы «Сказка о царе Салтане», муз. Н. Римского-Корсакова); «Я на горку шла», «Во поле береза стояла», рус. нар. песни; «К нам гости пришли», муз. А. Александрова; «Вальс», муз. Е. Тиличевой

3.6.3 Перечень произведений изобразительного искусства

От 2 до 3 лет

Иллюстрации к книгам:

В.Г. Сутеев «Кораблик», «Кто сказал мяу?», «Цыпленок и Утенок»; Ю.А. Васнецов к книге «Колобок», «Теремок».

От 3 до 4 лет

Иллюстрации к книгам:

Е.И. Чарушин «Рассказы о животных»; Ю.А. Васнецов к книге Л.Н. Толстого «Три медведя». Иллюстрации, репродукции картин:

П.П. Кончаловский «Клубника», «Сирень в корзине»; К.С. Петров-Водкин «Яблоки на красном фоне»; Н.Н. Жуков «Ёлка в нашей гостиной»; М.И. Климентов «Курица с цыплятами».

От 4 до 5 лет

Иллюстрации, репродукции картин:

И.Е. Репин «Яблоки и листья»; В.М. Васнецов «Снегурочка»; В.А. Тропинин «Девочка с куклой»; А.И. Бортников «Весна пришла»; А.Н. Комаров «Наводнение»; И.И. Левитан «Сирень»; И.И. Машков «Рябинка», «Малинка».

Иллюстрации к книгам:

В.В. Лебедев к книге С.Я. Маршака «Усатый полосатый».

От 5- до 6 лет

Иллюстрации, репродукции картин:

Ф.А. Васильев «Перед дождем»; И.Е. Репин «Осенний букет»; А.А. Пластов «Первый снег»; И.Э. Грабарь «Февральская лазурь»; Б.М. Кустодиев «Масленица»; Ф.В. Сычков «Катание с горы зимой»; И.И. Левитан «Березовая роща», «Зимой в лесу»; Т.Н. Яблонская «Весна»; В.Т. Тимофеев «Девочка с ягодами»; И.И. Машков «Натюрморт. Фрукты на блюде»; Ф.П. Толстой «Букет цветов, бабочка и птичка»; И.Е. Репин «Стрекоза»; В.М. Васнецов «Ковер-самолет».

Иллюстрации к книгам:

И.Я. Билибин «Сестрица Алёнушка и братец Иванушка», «Царевна-лягушка», «Василиса Прекрасная».

От 6 до 7 лет

Иллюстрации, репродукции картин:

И.И. Левитан «Золотая осень», «Осенний день. Сокольники», «Стога», «Март», «Весна. Большая вода»; В.М. Васнецов «Аленушка», «Богатыри», «Иван - царевич на Сером волке», «Гусяры»; Ф.А. Васильев «Перед дождем»; В.Д. Поленов «Золотая осень»; И.Ф. Хруцкий «Цветы и плоды»; И.И. Шишкин, К.А. Савицкий «Утро в сосновом лесу», И.И. Шишкин «Рожь»; А.И. Куинджи «Березовая роща»; А.А. Пластов «Летом», «Сенокос»; И.С. Остроухов «Золотая осень», З.Е. Серебрякова «За завтраком»; В.А. Серов «Девочка с персиками»; А.С. Степанов «Катание на Масленицу»; И.Э. Грабарь «Зимнее утро»; Ю. Кугач «Накануне праздника»; А.К. Саврасов «Грачи прилетели», «Ранняя весна»; К.Ф. Юон «Мартовское солнце»; К.С. Петров-Водкин «Утренний натюрморт»; К.Е. Маковский «Дети, бегущие от грозы», «Портрет детей художника»; И.И. Ершов «Ксения читает сказки куклам»; М.А. Врубель «Царевна-Лебедь».

Иллюстрации к книгам:

И.Я. Билибин «Марья Моревна», «Сказка о царе Салтане», «Сказке о рыбаке и рыбке»; Л.В. Владимирский к книге А.Н. Толстой «Приключения Буратино, или Золотой ключик»; Е.М. Рачев «Терем-теремок».

3.6.4 Перечень перечень анимационный произведений для семейного просмотра

В перечень входят анимационные произведения для совместного семейного просмотра, бесед и обсуждений, использования их элементов в образовательном процессе в качестве иллюстраций природных, социальных и психологических явлений, норм и правил конструктивного взаимодействия, проявлений сопереживания и взаимопомощи; расширения эмоционального опыта ребёнка, формирования у него эмпатии и ценностного отношения к окружающему миру.

Полнометражные анимационные фильмы рекомендуются только для семейного просмотра и не могут быть включены в образовательный процесс ДОО. Время просмотра ребёнком цифрового и медиа контента должно регулироваться родителями (законными представителями) и соответствовать его возрастным возможностям. Некоторые анимационные произведения требуют особого внимания к эмоциональному

состоянию ребёнка и не рекомендуются к просмотру без обсуждения со взрослым переживаний ребёнка. Ряд фильмов содержат серию образцов социально неодобряемых сценариев поведения на протяжении длительного экранного времени, что требует предварительного и последующего обсуждения с детьми.

Выбор цифрового контента, медиа продукции, в том числе анимационных фильмов, должен осуществляться в соответствии с нормами, регулирующими защиту детей от информации, причиняющей вред здоровью и развитию детей в Российской Федерации.

Для детей дошкольного возраста (с 5 лет)

Анимационный сериал «Тима и Тома», студия «Рики», реж. А.Борисова, А.Жидков, О.Мусин, А.Бахурин и другие, 2015.

Фильм «Паровозик из Ромашкова», студия Союзмультфильм, реж. В. Дегтярев, 1967.

Фильм «Как львенок и черепаха пели песню», студия Союзмультфильм, режиссер И. Ковалевская, 1974.

Фильм «Мама для мамонтенка», студия «Союзмультфильм», режиссер О. Чуркин, 1981.

Фильм «Катерок», студия «Союзмультфильм», режиссёр И. Ковалевская, 1970.

Фильм «Мешок яблок», студия «Союзмультфильм», режиссер В. Бордзиловский, 1974.

Фильм «Крошка енот», ТО «Экран», режиссер О. Чуркин, 1974.

Фильм «Гадкий утенок», студия «Союзмультфильм», режиссер В. Дегтярев.

Фильм «Котенок по имени Гав», студия Союзмультфильм, режиссер Л. Атаманов.

Фильм «Маугли», студия «Союзмультфильм», режиссер Р. Давыдов, 1971. Фильм «Кот Леопольд», студия «Экран», режиссер А. Резников, 1975- 1987.

Фильм «Рикки-Тикки-Тави», студия «Союзмультфильм», режиссер А. Снежко-

Блоцкой, 1965. Фильм «Дюймовочка», студия «Союзмультфильм», режиссер Л.

Амальрик, 1964.

Фильм «Пластилиновая ворона», ТО «Экран», режиссер А. Татарский, 1981. Фильм

«Каникулы Бонифация», студия «Союзмультфильм», режиссер Ф. Хитрук, 1965.

Фильм «Последний лепесток», студия «Союзмультфильм», режиссер Р. Качанов, 1977.

Фильм «Умка» и «Умка ищет друга», студия «Союзмультфильм», режиссер В. Попов, В. Пекарь, 1969, 1970.

Фильм «Умка на ёлке», студия «Союзмультфильм», режиссер А. Воробьев, 2019.

Фильм «Сладкая сказка», студия Союзмультфильм, режиссер В. Дегтярев, 1970.

Цикл фильмов «Чебурашка и крокодил Гена», студия «Союзмультфильм», режиссер Р. Качанов, 1969-1983.

Цикл фильмов «38 попугаев», студия «Союзмультфильм», режиссер И. Уфимцев, 1976-

91. Цикл фильмов «Винни-Пух», студия «Союзмультфильм», режиссер Ф. Хитрук, 1969-1972.

Фильм «Серая шейка», студия «Союзмультфильм», режиссер Л. Амальрик, В.

Полковников, 1948 Фильм «Золушка», студия «Союзмультфильм», режиссер И.

Аксенчук, 1979.

Фильм «Новогодняя сказка», студия «Союзмультфильм», режиссер В. Дегтярев, 1972.

Фильм «Серебряное копытце», студия Союзмультфильм, режиссер Г. Сокольский,

1977. Фильм «Щелкунчик», студия «Союзмультфильм», режиссер Б. Степанцев, 1973.

Фильм «Гуси-лебеди», студия Союзмультфильм, режиссеры И. Иванов-Вано, А.

Снежко-Блоцкая, 1949.

Цикл фильмов «Приключение Незнайки и его друзей», студия «ТО Экран», режиссер коллектив авторов, 1971-1973.

Для детей старшего дошкольного возраста (6-7 лет)

Фильм «Малыш и Карлсон», студия «Союзмультфильм», режиссер Б. Степанцев, 1969.

Фильм «Лягушка-путешественница», студия «Союзмультфильм», режиссеры В.

Котеночкин, А. Трусков, 1965. Фильм «Варежка», студия «Союзмультфильм», режиссер

Р. Качанов, 1967. Фильм «Честное слово», студия «Экран», режиссер М. Новогрудская,

1978. Фильм «Вовка в тридевятом царстве», студия «Союзмультфильм», режиссер Б.

Степанцев, 1965. Фильм «Заколдованный мальчик», студия «Союзмультфильм», режиссер А. Снежко-Блоцкая, В. Полковников, 1955.

Фильм «Золотая антилопа», студия «Союзмультфильм», режиссер Л. Атаманов, 1954.

Фильм «Бременские музыканты», студия «Союзмультфильм», режиссер И. Ковалевская, 1969. Фильм «Двенадцать месяцев», студия «Союзмультфильм», режиссер И. Иванов-Вано, М. Ботов, 1956. Фильм «Ёжик в тумане», студия «Союзмультфильм», режиссер Ю. Норштейн, 1975. Фильм «Девочка и дельфин», студия «Союзмультфильм», режиссер Р. Зельма, 1979. Фильм «Верните Рекса», студия «Союзмультфильм», режиссер В. Пекарь, В. Попов, 1975. Фильм «Сказка сказок», студия «Союзмультфильм», режиссер Ю. Норштейн, 1979. Фильм Сериал «Простоквашино» и «Возвращение в Простоквашино» (2 сезона), студия «Союзмультфильм», режиссеры: коллектив авторов, 2018.

Сериал «Смешарики», студии «Петербург», «Мастерфильм», коллектив авторов, 2004.

Сериал «Мальшарики», студии «Петербург», «Мастерфильм», коллектив авторов, 2015. Сериал «Домовенок Кузя», студия ТО «Экран», режиссер А. Зябликова, 2000-2002. Сериал «Ну, погоди!», студия «Союзмультфильм», режиссер В. Котеночкин, 1969. Сериал «Фиксики» (4 сезона), компания «Аэроплан», режиссер В. Бедошвили, 2010. Сериал «Оранжевая корова» (1 сезон), студия Союзмультфильм, режиссер Е. Ернова. Сериал «Монсики» (2 сезона), студия «Рики», режиссер А. Бахурин. Сериал «Смешарики. ПИН-КОД», студия «Рики», режиссеры: Р. Соколов, А. Горбунов, Д. Сулейманов и другие.

Сериал «Зебра в клеточку» (1 сезон), студия «Союзмультфильм», режиссер А. Алексеев, А. Борисова, М. Куликов, А. Золотарева, 2020

3.7 Календарный план воспитательной работы (п.36 ФОР ДО)

План является единым для ДОО.

Дата	Дата и название праздника (направление воспитания)	Цель	Реализация программы воспитания (обязательные даты)				
			Первая младшая группа	Вторая младшая группа	Средняя группа	Старшая группа	Подготовительная группа
Сентябрь 1 неделя 02.09– 06.09	02.09 День знаний <i>(социальное)</i>	Познакомить детей с праздником 1 сентября; создать праздничную атмосферу приобщать детей к получению знаний; побуждать интерес к школе; развивать память и воображение, активность и коммуникативные качества; мотивация детей на получение знаний	Развлечение «Здравствуй детский сад»	Развлечение «Здравствуй и детский сад»	Праздник «День знаний»		

					Экскурсия на праздничную линейку в школу (по возможности)
03.09 День солидарности в борьбе с терроризмом <i>(Познавательное, духовно- нравственное)</i>	Формирование у детей основы противодействия терроризму.	Беседа о том, как вести себя с незнакомыми людьми, чтение сказки «Лиса в заячьей шкуре», викторина «Знаете ли вы правила безопасности?»	Беседы с детьми: «Мы против терроризма!»; «Мы выступаем за мир!»; «Пусть всегда будет мир!», просмотр фильма «Подозрительные предметы вокруг нас».		
		Акция «Голубь Мира»			
03.09(04.09) День окончания 2 мировой войны <i>(Патриотическое)</i>	Формирование у дошкольников уважения к памяти людей, отдавших свою жизнь за наше светлое будущее. Воспитание чувства гордости за свой народ и страну. Закрепление знаний детей об исторических событиях		Показ иллюстраций военной тематики, презентаций. Тематические занятия по темам: «Горькая память войны», «Нам нужен мир всегда». Ситуативная беседа «Когда закончилась Великая Отечественная война»		

		х				
	08.09 Международный день распространения грамотности (<i>патриотическое, познавательное</i>)	Познакомить детей с праздником "День грамотности", способствовать развитию устной речи детей, умению четко отвечать на поставленные вопросы.				Тематическое мероприятие «Всем желаем научиться, с грамотностью подружиться» «Экскурсия в библиотеку»
Сентябрь 2 неделя 9.09– 13.09	Неделя безопасности ПДД (<i>Социальное, труд</i>)	Формирование у детей элементарных правил безопасного поведения	Развлечение по правовому воспитанию «Как ребенку не попасть к злому волку прямо в пасть»	Развлечение по правовому воспитанию «Как ребенку не попасть к злому волку прямо в пасть»	Экскурсия к светофору	Игра-викторина по ПБ «С огнем не играйте! С огнем не шалите! Здоровье и жизни свои берегите!» Спортивное развлечение
Сентябрь 3 неделя 16.09- 20.09	«Добрый лес» (<i>Эстетическое, физическое, духовно-нравственное</i>)	Создать условия для формирования представлений о лесе, как о	Кукольный театр «В гостях у сказки»	Развлечение «Посмотри, как лес хорош»		Спортивное развлечение «Путешествие по волшебному лесу»

		природном сообществе, о его обитателям; сформировать представление о многообразии растений				
					Выставка плакатов «Береги природу матушки-России»	
Сентябрь 4неделя 23.09- 27.09	«Осень дарит нам подарки» <i>(Познавательное, эстетическое)</i>	Расширять представления детей о растительности в период осени, знакомство с понятиями плоды, семена; закреплять характерные признаки овощей, фруктов	Досуг «Овощи-фрукты»	Досуг «Овощи-фрукты»	Тематическое развлечение «Здравствуй осень золотая»	Тематическое развлечение «Осень чудная пора»
					Выставка поделок из природного материала (дети совместно с родителями)	
	27.09 День воспитателя и всех дошкольных работников <i>(Труд, социальное)</i>	Обобщение знаний детей о празднике «День воспитателя и всех дошкольных	Игра «Кто у нас хороший»	Беседа о празднике	Экскурсия по детскому саду. Беседа «Кто работает в детском саду?»	Презентация «Наш любимый детский сад» Д/и «Профессии сотрудников детского сада» Изготовление подарков для сотрудников детского сада вручение подарков

		работников»					
Октябрь 1 неделя 30.09. 4.10	01.10 Междунар. день пожилых людей <i>(Духовно- нравственное, социальное, эстетическое)</i>	Воспитание у детей любви и уважения к бабушкам, дедушкам и ко всем пожилым людям.	Фотоальбом «Моя семья»	Аппликация в подарок бабушкам и дедушкам	Беседа «Пожилые люди в нашей жизни». Изготовление поздравительных открыток.	Мероприятие ко Дню пожилого человека «Хорошо нам рядом с бабушкой и дедушкой»	
						Стенгазета «С любовью нашим бабушкам и дедушкам!»	
	04.10 День защиты животных <i>(Познавательное, социальное)</i>	Формирование бережного отношения к домашним и диким животным, формировать активную жизненную позицию; воспитывать ответственность за живое существо	Пальчиковая гимнастика «Белочки»; д/и «Домашние животные»	Беседа «Защита и спасение животных», д/и «Кто больше знает животных»	Решение проблемной ситуации «Если животные исчезнут»	Знакомство с Красной книгой	Викторина «Я знаю много животных нашего края»
	05.10 День учителя <i>(Социальное, труд, эстетическое)</i>	Обобщать и активизировать знания детей о профессии учителя				Тематические беседы «Профессия учитель»	

					Выставка детских коллективных работ «Осенний букет учителю!»	
Октябрь 2 неделя 7.10-11.10	Музыка вокруг нас <i>(Социальное, эстетическое)</i>	Формировать культуру слушания музыки, расширять представления детей о творчестве русских и зарубежных композиторов-классиков. Содействовать творческим проявлениям в разных видах продуктивной детской деятельности – пластических импровизациях, рисунках, поделках	Слушание детских песенок, выполнение движений по показу воспитателя. Музыкально-дидактическая игра: «Оркестр в лесу» Песенки про животных. Слушание осенних песенок.	Беседа с детьми об их музыкальных предпочтениях Три кита в музыкальном море «Песня. Танец. Марш.» Слушание осенних песенок. Песенки про животных.	Беседа о прекрасном «Что такое музыка?» Подбор музыкальных произведений. Д/И Угадай, на чем играю?	Круг ДОБРОТЫ: Прослушивание Детского альбома П. И. Чайковского (В. А. Моцарта, С.Прокофьева) Классическая музыка из мультфильмов. Импровизация на детских музыкальных инструментах.
Октябрь 3 неделя 14.10-18.10	Наш дом – Оренбуржье <i>(Патриотическое, познавательное)</i>	Приобщать детей к истории, культуре и традициям Оренбургской области	Досуг «Вот какие птички»	Беседа «Где мы живём?»(дома), рассмотрение фотографий улиц города	Беседа «Наш край хорош в любое время года!»	Цикл бесед с показом презентаций об Оренбургской области: «Знакомство с символикой» (гимн, герб, флаг)», «Природа края».
			Фотовыставка «Наш край»			
	20.10. День отца в России	Продолжать	Чтение: В. Драгунский: «Хитрый	Спортивный досуг	Вечер рассказов: «Что может мой папа» Рисование «Портрет моего папы»	

	(3-е воскресенье) <i>(Социальное, эстетическое, физическое)</i>	укреплять детско-взрослые отношения, в частности воспитанников с папой; уточнять и расширять знания о понятии «семья»; продолжать формировать осознанное понимание значимости отца в жизни детей, семьи, общества	способ», «Куриный бульон», А. Раскин: рассказы из книги «Как папа был маленьким»	«Папа может всё!»	
		Селфи с папой (выставка в групповых приёмных)			
Октябрь 4 неделя 21.10- 25.10	«Добрый мир любимых книг» <i>(Социальное, эстетическое, познавательное)</i>	Развитие у детей дошкольного возраста устойчивого интереса к художественной литературе и к детской книге через творческую и познавательную	Дидактическая игра «Собери картинку». Пальчиковая гимнастика «Петушок проснулся». Чтение потешек. Рассматривание выставки книг «Русские народные сказки».	Театрализованная игра «Короб со сказками» Дидактическая игра «Разложи героев по местам» Рассматривание книг на выставке «Книжки-забавы» (книжки необычного оформления:	Создание в группе библиотеки «Любимая книга нашей семьи» Беседа на тему "Где живут книги?" Беседа «Что такое энциклопедия?» » Цель: формировать у детей понятие, что книга - это источник информации знаний. Проблемно – игровая ситуация: «Как взять книгу в библиотеке?»

		деятельность. Формировать у детей представление о роли книги в жизни человека, о значимости библиотек.			звучащие, раскладушки, объемные, с подвижными деталями и т.п.)	
Октябрь 5 неделя 28.10-01.11	Многонациональная страна <i>(Патриотическое, духовно-нравственное, социальное)</i>	Расширить представления детей о родной стране, о государственных праздниках. Формировать представления о том, что Россия – огромная многонациональная страна.	«Кубики со сказками» настольный театр «Колобок»	Игра «Давайте поздороваемся» Коллективный коллаж «Калейдоскоп настроений» Беседа: «О дружбе» Игра «Я хочу с тобой дружить»	Беседа с детьми по вопросам: «Кто такой друг? Что значит дружить?» Дидактическая игра «Назови друзей» Игра «Поделись с товарищем» Слушание песни «Улыбка(муз. В. Шаинского) и исполнение импровизированного танца. Игра «Настроение»	<u>Развивающие вопросы, которые можно задавать в разное время:</u> 1. Почему наша страна является многонациональным государством? 2. Почему народы, населяющие нашу страну, относятся с уважением к культуре других народов? 3. Что такое традиции? 4. Почему, народы, населяющие нашу страну, живут в мире друг с другом? 5. Какие у вас в семье есть традиции? 6. Какие бы традиции вы хотели внести в жизнь нашей группы? 7. Как вы думаете, почему сила народа в его единстве? 8. Как мы с вами можем заботиться о своей стране? Д/И «Народы России»
Ноябрь 1 неделя 05.11-08.11	04.11 День народного единства <i>(Патриотическое, духовно-нравственное, социальное)</i>	Познакомить детей с праздником — «День народного	Коллективная работа «Красивый чайный сервиз»	Ситуативная беседа «Мы живём в России»	Беседа «День народного единства» Расширить представления воспитанников	Беседа «День народного единства» Расширить представления воспитанников об общенародном празднике, рассказать об истории его возникновения, о значении этого праздника для людей.

		единства», расширять представление детей о родном крае, стране, в которой мы живем.			б общенародном празднике, о значении этого праздника для людей	Игра – викторина «В дружбе наша сила	Игра – викторина «Что? Где? Когда?»
				Коллективная работа «МЫ– разные, но МЫ–вместе» (аппликация)	Игра–викторина «В дружбе наша сила»		
				Тематическое развлечение «Я,ТЫ,ОН,ОНА–вместе дружная страна!»			
	08.11 День памяти погибших при исполнении служебных обязанностей сотрудников органов внутренних дел России (<i>Патриотическое</i>)	Воспитание у обучающихся гражданственн ости, патриотизма, гордости, смелости, отзывчивости, чувства долга, ответственнос ти, отваги на личных примерах сотрудников внутренних дел Российской Федерации;	Стендовая информация «День памяти погибших при исполнении служебных обязанностей сотрудников органов внутренних дел России»				

		<p>развитие интереса к истории; привитие уважения к старшему поколению;</p> <p>расширение кругозора обучающихся.</p>	
<p>Ноябрь 2 неделя 11.11- 15.11</p>	<p>13 ноября – День доброты <i>(Социальное, духовно-нравственное)</i></p>	<p>Формировать дружеские взаимоотношения</p> <p>Раскрыть сущность понятий «добро» и «доброта», «добрые поступки»</p> <p>формировать представление у детей о доброте, воспитывать добрые чувства к окружающим людям, помочь понять детям, что все нуждаются в любви и доброжелательном</p>	<p>Для всех возрастных групп развлечение «Праздник доброты!»</p>

		отношении.	
	17ноября–День Рождения деда Мороза <i>(Социальное, познавательное)</i>	Познакомить детей с праздником День рождения Деда Мороза,с историей возникновения и традициями этого праздника	Беседа «Где живёт Дед Мороз?» Развлекательная программа «День рождения Деда Мороза»
Ноябрь 3неделя 18.11- 22.11	20 ноября Всемирный день ребёнка. <i>(Социальное)</i>	Воспитывать чувство самоуважения и уважений другим людям Закреплять знания детей о празднике Познакомить детей с их правами и обязанностями	Оформление информационных листов для родителей посвященные «Всемирному дню ребенка» Воспитатели всехгрупп
	24.11 День матери в России <i>(Эстетическое, социальное)</i>	Познакомить детей с историей праздника - «День Матери». Воспитывать у детей уважение и заботливое отношение к матери. Совершенствов	Праздник с участием мам «Нет друга нежнее, чем мамочка!» (с вручением подарков для мам, изготовленных детьми)

		ать знания детей о роли мамы в их жизни				
Ноябрь 4неделя 25.11- 29.11	30.11 День Государственного герба РФ (<i>Патриотическое</i>)	Сформирова ть представлен ие о сущности и значении герба России как государствен ного символа Российской Федерации у детей. Задачи:- Расширение представлений детей о родной стране	Игры со строительн ым материалом «Дом построим– будем жить».	Беседа: «Наша Родина – Россия»	Беседа: «Наша Родина – Россия»	Ситуативный разговор:«Моя страна-моя Россия». Беседа «День герба России» Чтение стихов «Земля, что нас с тобой взрастила–родная матушка Россия!»
				Развлечение в группах «Большой Российский хоровод»		
Декабрь 1 неделя 02.12- 06.12	03.12 День неизвестного солдата (<i>Патриотическое</i>)	Познакомить детей со значением Дня Неизвестног о солдата, воспитывать чувство патриотизма, любви к своей				Беседа «День неизвестного солдата»

		Отчизне; способствовать развитию у детей уважения ко всем, кто защищал Родину от врагов					
			Стендовая информация «День неизвестного солдата»				
05.12 День добровольца (волонтера) в России <i>(Социальное)</i>	Формировать первоначальны е представления у детей, что такое добро, доброта, доброжелатель ность, добрые дела; создавать условия для проявления чувства сопереживания и сочувствия к тем, кто нуждается в помощи, желания помочь; мотивировать детей к проявлению доброжелатель ности, учить	Тема: «В декабре, в декабре все серебре» Беседа «При шла зима» Итоговое мероприяти е «Фотовыст авка «Весёлая зима»	Беседы: «Как я помогаю бабушке и дедушке дома» «Что такое забота» Коллективная работа «Доброе сердечко»	Беседы: «Умеешь ли ты дружить?», «Если с другом вышел в путь», «Что значит быть добрым» «Книжка больница» - помощь малышам	Беседа «Наши добрые дела», «Кто такой волонтер?» Изготовление книжки–малышки для малышей.	Час милосердия «Доброта нужна всем» Совместное сочинение сказки о добре и зле Встреча с волонтерами (по возможности).	

		выстраивать поведение с позиции нравственных норм					
Декабрь 2 неделя 09.12- 13.12	08.12 Международный день художника <i>(Эстетическое, труд)</i>	Воспитывать эстетические чувства, интерес к изучению творчества художников, интерес к профессии художника		Мастер – класс «В гостях у тётушки Кляксы»	Развлечение «В гостях у художника»	«Мой край хорош в любое время года» «Прекрасное в обычном» Природа в картинах художников	
	09.12 День Героев Отечества <i>(Патриотическое)</i>	Познакомить детей с историей праздника «День Героев Отечества», воспитывать любовь к Родине. Формировать у детей дошкольного возраста чувство патриотизма, гордости и уважения			Беседа «Кто такие герои?» Рассматривание подборки портретов «Герои Отечества»	«Литературный калейдоскоп»: Музыкально-литературные досуг: «Великие защитники земли русской» (слушание музыки М.П. Мусорского «Богатырские ворота», Бородина «Богатырская симфония».	
	12.12 День Конституции Российской Федерации <i>(Патриотическое)</i>	Формировать представления о том,	Тема: «Ярмарка» Ознакомлен	Тема: «Ярмарка» Ознакомлен	Рассказ, беседа, рассматривание иллюстраций, альбомов:	Рассказ, беседа, рассматривание иллюстраций, альбомов,	Рассказ, беседа, рассматривание иллюстраций, альбомов,

		<p>Конституция РФ является основным законом государства, который необходимо соблюдать. Познакомить детей с некоторыми правами и обязанностями людей.</p> <p>Развивать познавательный интерес к своей стране, ее законам. Воспитывать стремление знать и соблюдать законы Российской Федерации. Активизировать знания детей о своей Родине, ее символике и гимне</p>	<p>ие с народной игрушкой. Развлечение «Матрёшкины посиделки»</p>	<p>ие с народной игрушкой. Развлечение «Весёлая ярмарка»</p>	<p>«День конституции».</p> <p>Выставка рисунков детей «Раскрашивание флага»</p>	<p>презентации: «День конституции».</p> <p>Выставка рисунков «Неформальные символы России»</p>	<p>презентации: «День конституции».</p> <p>Д/и: «Подбери символы нашей страны».</p> <p>Выставка рисунков «Неформальные символы России»</p>
Декабрь 3 неделя 16.12- 20.12	Тема: «Умный дом и праздник в нём»	Формировать представления детей о пользе бытовых	Рассматривание иллюстраций «Бытовая	Беседы: «Опасные предметы дома»;	Практическая игра «Умный дом» Д/и «Можно и	Театрализованная постановка «Умный дом» Сочинение сказки об электроприборах. Рассматривание плакатов «Осторожно электроприборы»	

		приборов. Их значения в жизни людей.	техника» С/р игра «Семья	«Осторожно! Электроприбор ы» С/р игра «Магазин бытовой техники»	нельзя» Сочинение сказки об электроприбора х. Рассматривание плакатов «Осторожно электроприборы » Ознакомление с правилами оказания первой помощи	Ознакомление с правилами оказания первой помощи
Декабрь 4 неделя 23.12- 27.12	Новый год <i>(Социальное, познавательное)</i>	Воспитывать интерес к традиции встречи нового года, истории праздника.	Рассматрив ание Иллюстраций и картин новогодней тематики. Беседа с детьми О празднике Новый год Заучивание стихов к новогоднему утреннику	Беседы о новогодних праздниках Беседы«Зимние игры и забавы» Разучивание стихов	Беседа о новогодних праздниках. Коллективное конструирован ие из картона «Новогодняя елка» Заучивание новогодних стихов, песен, танцев. Коллективная аппликация «В лесу родилась Елочка» Конструировани е украшений в группу	Беседа о праздновании новогодних праздников. «Письмо Деду Морозу» Беседа«Какой подарок я хочу получить...» Коллективная работа «Елка для малышей» Конструирование гирлянды для украшения группы. Участие детей в украшении группового помещения. Разучивание стихов, песен, танцев к новогоднему утреннику.

		Экологическая акция «Ёлочка- зеленая иголочка» Утренники «Новогодняя сказка».				
Январь 1 неделя 09.01- 10.01	11.01–Всемирный день «спасибо» (Социальное, духовно- нравственное)	Научить детей пользоваться вежливыми словами; познакомить с историей слова «спасибо»; расширить понятие детей о культуре поведения; привить навыки культурного поведения детей в общении друг с другом и другими людьми	Игра: «Доскажи словечко», «Вежливо – невежливо». Чтение художественной литературы: «Что такое хорошо, что такое плохо», «История про мальчика Диму».	Беседа-игра «Волшебное слово». Чтение художественной литературы: «Что такое хорошо, что такое плохо», «История про мальчика Диму». Подвижные игры: «Собери слово «спасибо»», «Улыбочка и грусть». Игры-эстафеты: «Прокати мяч головой», «Передай мяч над головой». Изготовление открыток «Спасибки» 06.01-18.01-Святки. Познакомить с традициями народного праздника. Приобщать к русской народной культуре, прививать любовь к Родине.		
Январь 2 неделя 13.01- 17.01	«Безопасность» (Социальное, познавательное)	Помочь детям запомнить правила безопасности. Воспитывать чувство осторожности и самосохранения. Воспитывать	Оформление стендовой информации в уголках родителей	Беседы с детьми по противопожарной безопасности: «Пожароопасные предметы в нашем доме» Инсценировка	Беседы с детьми по безопасности: «Потенциальные опасности дома»; «Если дома начался пожар?». С/р игра:	Беседы с детьми по безопасности: - Почему горят леса? - Безопасный дом - Что делать в случае пожара в детском саду? - Друзья и враги - Знаешь сам – расскажи другому Дидактические игры: - «Раньше и теперь», - «Диалоги по телефону»,

		чувства благодарности людям, которые помогают нам в трудных ситуациях.		«Кошкин дом» Д/и: - «Что нужно пожарным?», «Кошкин дом»	«Умелые пожарные» Дидактические игры: - «Горит – не горит», - «Если возникает пожар»	- «Если возникает пожар». Тематический досуг: «Как мы боремся с огнём».
Январь 3 неделя 20.01- 24.01	21.01–Всемирный день снега, Международный день зимних видов спорта <i>(Физическое, социальное, познавательное)</i>	Приобщать детей и родителей к здоровому образу жизни через совместные спортивные мероприятия, формировать познавательный интерес	Подвижные игры: «Снег, лед, кутерьма, здравствуй, Зимушка-зима!» Познавательно-исследовательская деятельность «Как тает снег».		Изобразительная деятельность с использованием нетрадиционной техники рисования «Снежинки»	Постройки на участках: «Снежные конструкции». Беседа «Зимние виды спорта». Познавательная беседа «Сильные люди» с презентацией «История паралимпийских игр» Спортивное мероприятие «Мы за ЗОЖ»
Январь 4 неделя 27.01- 31.01	27.01 День снятия блокады Ленинграда <i>(Патриотическое)</i>	Воспитание патриотизма, чувство гордости				Беседы: «Дети Ленинграда»; «Блокадный хлеб»; «Неукротимый город».
Февраль 1 неделя 03.02- 07.02	2 февраля – День разгрома советскими войсками немецко-фашистских войск в Сталинградской битве. <i>(Познавательное, патриотическое)</i>	Воспитание в детях чувства патриотизма как важнейшего духовно - патриотического качества;	Оформление стендовой информации для родителей			Оформление стендовой информации для родителей. Беседы о Сталинградской битве.

		воспитание высокой ответственности и верности долгу перед Родиной.					
08.02 День российской науки <i>(Познавательное, социальное)</i>	Формировать у детей познавательный интерес; развивать навыки познавательно-исследовательской деятельности; способствовать овладению детьми различными способами познания окружающего мира, мыслительным и операциями; формировать представления о целостной «картине мира», осведомленность в разных сферах жизни;	Беседа «Волшебница вода» Эксперимент "Как водичка отправилась гулять"	Беседа «Волшебница вода» Эксперимент "Как водичка отправилась гулять"	Просмотр презентации «Современные изобретения человека» Опытно-экспериментальная деятельность с водой.	Просмотр презентации «Что умеют роботы» ОД по экспериментальной деятельности. «ЦАРИЦА – ВОДИЦА» ОД по экспериментальной деятельности. 1. Эксперимент «Как поймать воздух?» 2. Эксперимент «Воздух внутри нас»	Беседа: «Путешествия в мир науки» Опыты с водой, солью и пищевой содой. Научный эксперимент: Волшебное превращение «Льдинки» Творческий эксперимент: «Веселые пузырьки» Научная викторина «Что? Где? Когда?»	

		воспитывать навыки сотрудничества в процессе совместной деятельности					
Февраль 2 неделя 10.02- 14.02	15.02 День памяти о россиянах, исполнявших служебный долг за пределами Отечества <i>(Патриотическое)</i>	Способствовать формированию патриотизма, воспитывать чувство любви к Родине, военной службе.					Беседа, посвященная Дню памяти о россиянах, исполнявших служебный долг за пределами Отечества.
		Стеновая информация «День памяти о россиянах, исполнявших служебный долг за пределами Отечества»					
Февраль 3 неделя 17.02- 21.02	21.02 Международный день родного языка <i>(Патриотическое, познавательное, социальное)</i>	Воспитывать интерес к родному языку, к многообразию	Разучивание потешек, прибауток «Из- за леса из загор», «Ладушки», «Идет коза рогатая».	Разучивание потешки: «Ай, лады, лады, лады» Музыкальная игра «Во лесок пойдём». Словесная игра «Кто как кричит».	Чтение русской народной сказки «Кот, петух и лиса». Беседа «Русский народный костюм». Рисование «Украсть русский КОСТЮМ»	Рассказ воспитателя о Кирилле и Мефодии. Разучивание стихотворения «Буква к букве будет слово». Загадки славянских народов. Д/и «Моя первая азбука», «Скажи правильно», «Подбери рифму».	ОД «Международный день родного языка» Конкурс рисунков по русским народным сказкам. Оформление буклетов, стенгазет «Родной язык – наше богатство!».
Февраль 4 неделя	Тема «Масленица» <i>(Социальное,</i>	Возрождать интерес к					Музыкально – игровой программа «Масленица» (на улице, группы дошкольного возраста).

24.02-28.02	<i>патриотическое, духовно-нравственное)</i>	обрядовым русским праздникам. Обогащать духовный мир детей. Вызвать эмоциональное сопереживание и участие в игре- действии, приобщить всех участников к традиции проведения народного праздника Масленицы. Воспитывать чувство патриотизма, основанного на русских традициях			
-------------	--	--	--	--	--

	23.02 День защитника отечества <i>(Патриотическое, социальное, труд)</i>	Воспитывать у детей чувства патриотизма, обогащать конкретизировать знания детей о Российской Армии; создать праздничное настроение, развитию положительных эмоций, чувства взаимопомощи; вызвать желание стать защитниками Отечества	Беседа «Что такое армия?»; «Военный транспорт». Д/и «Военная техника».	Беседа «Наша Армия» «Чья профессия нужней, интересней и важней». Конкурс «Кто быстрее сядет на коня» Отгадывание загадок Поделка «Подарок папе» Выставка поделок.	Беседы «Наша Армия» «Наши мальчик – будущие солдаты Российской армии». Настольно-печатные игра «Военные профессии» С/р игра «Аэродром»	Беседа: «Армия России» «Десантники». Презентация «Наша армия»: «Какие рода войск вы знаете?» С/р игра: «Солдатская почта Развлечение «Защитники Отечества»	Беседа об истории праздника «День защитника отечества» «Пусть не будет войны никогда». Презентации «Детям о родах войск России» С/р игра «На границе»
				Развлечение «Наши защитники»	Спортивное развлечение «Тренировка будущих защитников Отечества»	Музыкально – спортивный праздник «День защитников Отечества»	
Март 1 неделя 03.03-07.03	02.03. Международный день детского телевидения. <i>(Социальное, труд)</i>	Расширить и закрепить знания детей о телевидении и радиовещании				Беседы: «Профессии в кино»; «Что такое анимация?» Викторина «Детское кино (мультфильмы)»	
	03.03 Всемирный день дикой природы.	Способствовать экологическому	Беседа «Наши соседи по планете	Иллюстрации «Хроники звериного бытия» (просмотр познавательных картинок о диких животных).		Энциклопедии: «Ровесники динозавров (современные дикие животные Красной книги)»	

	<p><i>(Познавательное, эстетическое, социальное)</i></p>	<p>воспитанию обучающихся, расширять знания и представления школьников об истории возникновения праздника, о красоте и многообразии дикой природы, об исчезающих представителях флоры и фауны, в том числе на территории Оренбургкой области; формировать интерес к проблеме охраны дикой природы, чувство ответственности за её сохранность</p>	<p>(дикие животные)» Стендовая информация для родителей.</p>		
--	--	--	--	--	--

	08.03 Междунар. женский день <i>(Духовно- нравственное, социальное, эстетическое)</i>	Расширять представления детей о празднике «Международный женский день» Развивать творческий потенциал, инициативность, самостоятельность дошкольников; создать условия для сплочения детского коллектива	Рассматривание иллюстраций «Профессия мам». Беседа «Какая моя мама». Сюрприз для мамы «Собери бусы маме»	Беседы: «Чем можно порадовать маму?»; «Как я помогаю маме»; «Имя, фамилия моей мамы»; «Что я делаю вместе с мамой». Функциональное упражнение «Чаша доброты».	Беседы: «8март а– Международный женский день»; «Семейные традиции». Сюрприз для мам: изготовление праздничных открыток». Загадки о профессиях мам. «Машины профессии». Конкурс «Юные повара». (фотоконкурс)	Беседы: «Мамы всякие нужны, мамы всякие важны»; «Как я маме помогаю»; «Кем работает моя мама». Презентация «Наши мамы» (фото мам и детей группы дома). Театрализованн ые игры загадки-пантомимы «Труд мамы в семье». Д/и «Радиопередача «О любимой маме». Творческая мастерская «Подарок Для мам». Выставка «Портрет моей мамочки». Конкурс «Юные повара». (фотоконкурс)	Беседы: «Мамы всякие нужны, мамы всякие важны»; «Как я маме помогаю»; «Кем работает моя мама». Презентация «Наши мамы» (фото мам и детей группы дома). Театрализованн ые Игры загадки-пантомимы «Труд мамы в семье». Д/и «Радиопередача «О любимой маме». Творческая мастерская «Подарок для мам». Выставка «Портрет моей мамочки» Конкурс «Юные повара» (фотоконкурс).
			Музыкальный праздник «Мамочка моя»				
Март 2 неделя 10.03-	Тема: «Народная культура и традиции» <i>(Патриотическое, духовно- нравственное,</i>	Знакомство детей с народными	Рассказ воспитателя «Народные	Беседы «Мои любимые сказки»;	Просмотр иллюстраций «Традиции	Беседы: «В гостях у Василисы Премудрой»; «Какие народные праздники вы знаете»; «Наши	

14.03	<i>познавательное)</i>	традициями и обычаями; расширение представлений об искусстве, традициях и обычаях народов России. Продолжать знакомить детей с народными песнями, плясками, обрядами, календарными праздниками, приметами, поговорками, пословицами, сказками. Воспитывать интерес и народной культуре и традициям	игрушки». Русская народная подвижная игра «Карусель». Игра-инсценировка «У матрешки новоселье». С/р игра «В гостях у матрёшки».	«Народные игрушки»; «Как жили наши предки». Русские народные подвижные игры. Игры – инсценировки по знакомым детям потешкам	русского быта». Знакомство детей с понятием «музей», расширение представлений детей о народной русской игрушке	предки - славяне»; «Бабушкин сундук»; беседа о русском народном костюме. - викторина «А знаем ли мы» - рассматривание картин: А.А. Соловьёва «Тройка», «Масленица» Б.И.Кустодиева; - постановка театрализованного представления «Петрушкины посиделки»; - драматизация народных сказок (совместно с воспитателем); - разучивание потешек, закличек, пословиц; - составление рассказов из опыта детей; - игра-ситуация «Умей в гости звать и умей угощать»; - сюжетно-ролевая игра «У нас праздник»; - дидактическая игра «Кувшин доброты»; - обучение игре в русские шашки.
Март 3 неделя 17.03- 21.03	18.03 День воссоединения Крыма с Россией (<i>Патриотическое</i>)	Формировать у детей представление об истории, о будущем Крыма, Севастополя как субъектов	Стеновая информация «Российский Крым»			

		Российской Федерации, чувства патриотизма, уважения к людям, любовь к своему народу				
	21.03 «Всемирный день поэзии» <i>(Эстетическое)</i>	Создать условия для познавательно-речевого развития ребенка; формирование интереса к художественному слову, умение чувствовать красоту и выразительность поэтического слова	Знакомство с потешками и закличками	Литературный час	Досуг «В гостях у бабушки Корнея»	Конкурс чтецов в группах
	22.03 Народный праздник «Сороки» (жаворонки) <i>(духовно-нравственное, познавательное)</i>	Познакомить детей с тем, что жаворонки – вкусное весеннее угощение, которое символизирует приход весны, тепла, возвращение перелетных		Тематические беседы с детьми.		

		птиц		
Март 4 неделя 25.03- 28.03	27.03 Всемирный день театра (<i>Эстетическое, социальное, труд</i>)	Создавать условия для расширения представлений детей о театре и театральных профессиях. Развивать любознательность, чувство юмора, артистические способности детей способности детей. Воспитывать любовь к театральному искусству.	Показ кукольных театров	Беседа «Всё о театральных профессиях»; «Путешествие в историю театра»; «Как устроен театр».
Апрель 1 неделя 31.03- 04.04	1 апреля-День смеха (<i>Социальное</i>)	Способствовать развитию интереса к окружающему миру через ознакомление детей с праздниками и праздничными событиями. Воспитывать	Тематические развлечения на группах	

		доброе уважительное отношение друг другу, формировать умение адекватно реагировать на шутки				
	06.04 День русской народной сказки <i>(Духовно- нравственное, социальное)</i>	Помогать детям познать основные жизненные ценности и принципы поведения.	Игра драматизация «Друзья, угадайте кто же я?!» Д/И. «Угадай сказку» «Лото для малышей» Сюжетно – ролевая игра: «Приготовим ужин для героев сказки «Репка»	Беседы «Сказка в гости к нам пришла». «Русские народные сказки из волшебного сундучка». «Что такое хорошо и что такое плохо в сказках». Рассматривание иллюстраций к сказкам. Составление творческих рассказов «Если бы я попал в сказку»	Беседы: «Сказка от начала начинается, до конца читается, в середине не перебивается», «Народная сказка – волшебная, про животных, бытовая», «Чему учат сказки?» Рисование: изображение отрицательного и положительного героев. Театральная деятельность: разыгрывание мини-сценок по сказке. Рассматривание репродукции Васнецова.	
Апрель 2 неделя 07.04- 11.04	12.04 День космонавтики <i>(Патриотическое, познавательное)</i>	Расширить и углубить знания детей о космосе, дате первого полёта Юрия Гагарина в космос, о празднике.	Беседа с детьми «Что мы видели вечером на небе»; «О космосе»; «День	Познакомить с праздником «День авиации и космонавтики». Рассказ воспитателя «Белка и	Беседа «Что такое Космос»; «Первый космонавт»; «Планеты Солнечной системы».	Рассматривание изображений планет, созвездий, макета Солнечной системы, иллюстраций и книг по теме «Космос». Беседы: «Кого принимают в космонавты?»; «Что случится с нашей планетой, если...»; «День

		<p>Воспитывать уважение к профессии, развивать воображение, фантазию, воспитывать гордость за свою страну</p>	<p>космонавтики». Экологическая сказка «Космическая загадка». Игра – драматизация «Космонавты на Луне». ОПТ – игра «Уберем космический мусор». Игровая ситуация «Встреча космонавтов»</p>	<p>Стрелка - первые космические путешественники». Беседы: «Что мы видим вечером на небе?»; «Звёздная семейка»; «Кто такой Юрий Гагарин». Разгадывание загадок по теме недели.</p>	<p>Просмотр иллюстраций: «Планеты Солнечной системы». «Животные в космосе». «Освоение космоса» «Юрий Гагарин». «Первый полёт».</p>	<p>космонавтики»; «Первый космонавт – Ю. А. Гагарин». Региональный компонент: космонавты – земляки: Ю.В.Романенко, Р.Ю.Романенко Презентации: «Человек. Земля. Космос»; «Детям о космосе». Отгадывание космических загадок. <i>Сочинение рассказов</i> на тему «Космические истории» Дидактические игры. «Найди дорогу на Землю»; «Волшебная космическая палочка»; «Космическое лото». Сюжетно-ролевые игры «Космонавты», «ЦПУ», «Путешествие на Луну», «Строим аэросалон», «Ракетостроители».</p>
				<p>Спортивное развлечение «Тренировка будущих космонавтов»</p>		<p>Познавательно–развлекательном досуг «Одна на всех планета по имени Земля»</p>
<p>Апрель 3 неделя 14.04- 18.04</p>	<p>18 апреля Международный день памятников и исторических мест. <i>(Патриотическое, духовно-нравственное)</i></p>	<p>Знание детьми истории появления памятников нашего города, их название, местонахождение; Понимание детьми значимости</p>				<p>Беседы: «Что такое памятники?»; «Исторические памятники нашего города» Акция «Памятники – память о былом»</p>

		памятников в жизни людей; Проявление заботы и уважения к памятникам				
Апрель 4 неделя 21.04- 25.04	22 апреля- День Земли. <i>(познавательное)</i>	Познакомить детей с праздником «Днём Земли», закрепить понимание того, что природа – наш общий дом, сформировать представление о взаимодействии и живой и неживой природы, подвести к пониманию необходимости любить и беречь природу.	Беседа: «Чистота – залог здоровья»; «Учимся беречь игрушки». Трудовой десант «Маленькие помощники».	Беседы: «Мы все жители планеты Земля»; «Что такое экология»; «Знакомство с профессией лесник». Познавательная беседа «Лес – зеленое сокровище». Д/и «Экологический светофор»; «Если я приду в лесок».		Беседа: «Мусор Земле не к лицу...»; «Лесные правила»; «Субботники – зачем они нужны?» «Значение солнца, воздуха и воды в жизни природы и человека» Трудовой десант на территории детского сада «Проделки короля Мусора» Просмотр короткометражного фильма «Самая лучшая планета в Галактике» Викторины «Будь природе другом!» Экологический практикум «Зеленая аптека» Дидактическая игра «Экологический светофор»
					Стенгазета «Берегите природу!»	
Апрель 5 неделя 28.04- 30.04	Тема: «Самые маленькие животные <i>(Социальное, духовно- нравственное)</i>	Расширить представление о мире, развивать интерес к природе, учить	Беседы: «Зачем бабочки нужны», «Как появляется	Беседы «Что мы знаем о насекомых?», «Такие разные насекомые», «Насекомые»,	«Кто живет на полянке?» «Шестиногие малыши», «Какую пользу и	Беседы с детьми: «Кто такие насекомые, чем они отличаются от других существ?», «От чего зависит окраска насекомого?», «Польза муравьев, стрекоз, тараканов», «Интересные факты из жизни

		правильно реагировать на насекомых: не бояться их, не убивать и в целом бережно относиться ко всей природе.	бабочка», «Какие части тела есть у божьей коровки», «Что едят стрекозы», «Чем опасны гусеницы?»	«Мир насекомых» Просмотр иллюстраций «Муха – Цокотуха», «Тараканище» «Лунтик и его друзья», «Под грибом».	вред приносят насекомые?» Беседы: «Таинственный мир насекомых»; «Труженники - муравьи»; «Правила безопасности при встрече с насекомыми»	насекомых», «Почему божья коровка красная, «Паук и дождевые черви – это насекомые или нет?» Интервью (формирование навыков диалогической речи) на тему «Насекомые луга». Просмотр мультфильмов: «Муха-Цокотуха», «Стрекоза и муравей», «Лунтик», «Пчелка Майя», «Дюймовочка» и т. д. Составление описательных загадок про насекомых. Изготовление макета «Муравейник». Презентация «Эти удивительные насекомые». Спортивное развлечение «Эстафета насекомых»
						Совместная творческая деятельность. Изготовление книжки – малышки «Насекомые»
	30 апреля День пожарной охраны <i>(Труд, социальное, физическое)</i>	Уточнить знания детей о значении пожарной охраны		Коллективная работа «Безопасный дом»		Плакаты «Пожарная безопасность: не играй с огнём!»
			Стеновая информация «День пожарной охраны»			
Май 1 неделя 05.05-07.05	01.05 Праздник Весны и Труда <i>(Социальное, труд)</i>	Уточнить знания детей о празднике. Формировать представления о значимости труда людей	Беседа «Май раскрывает ладони» (живая и неживая природа).	Беседа «Как отмечают праздник 1 мая в России».		Интегрированные занятия с показом видеоролика «История возникновения Праздника 1 мая». Конкурс рисунков на асфальте «Весёлый Первомай»

Май 2 неделя 05.05- 07.05	09.05 «80 лет Великой Победе» <i>(Патриотическое)</i>	Формировать у детей чувство патриотизма и уважение к истории своей страны		Беседа «Знакомство с праздником «День Победы». Беседа «Мы идем на праздник». Игровая ситуация «Почему куклы рады празднику»	Беседа «Праздник День Победы»; «Наша армия родная», «Военная техника», «Вечный огонь». Просмотр картин «Салют», «Солдатская сказка». «Детям о войне»	Беседы: «Что ты знаешь о войне?»; «Великая Отечественная война»; «День Победы». Экскурсия с родителями к мемориалу-памятнику, посвященного 9 мая.	Беседы: «Солдат – победитель»; «Что такое героизм?»; «О городах героях». С/ригры: «На границе» «Мы военные», «Моряки», «Летчики». «Пограничники». Презентация «Детям о войне». Экскурсия с родителями к мемориалу-памятнику, посвященного 9 мая. Тематический досуг «Великий день!»
					Выставка работ «День Победы»		
Май 3 неделя 12.05- 16.05	15.05 Международный день семей <i>(Социальное)</i>	Продолжать формировать у детей представления о значении семьи в жизни человека	Выставка фотографий "Семейный альбом".	Квест–игра "Я и моя семья"	Акция "Берегите вашу семью" (распространение буклета) и беседа "Секреты крепкой семьи" Праздничная программа "Когда в доме лад — не нужен и клад" посвященная Дню семьи.		
Май 4неделя 19.05- 23.05	19.05 День детских общественных организаций России. <i>(Социальное, труд)</i>	Расширить представление воспитанников о детских общественных			Беседы на темы: «Организации России» Российское движение детей и молодежи)(РДДМ) и «Орлята»		

		организациях				
				Стендовая информация для родителей «День детских общественных организаций»		
	24.05 День славянской письменности и культуры. <i>(Патриотическое, познавательное)</i>	Прививать и воспитывать любовь к книгам, письму, истории и традициям русского народа формировать первоначальны е знания о Кирилле и Мефодии, как основоположни ках славянской письменности содействовать развитию интереса, любви к книге. Воспитывать трудолюбие, уважение к людям труда	Стендовая информация «День славянской письменности и культуры». Папки передвижки: «Слово древнее святое» (старший дошкольный возраст). Выставка детских рисунков иллюстраций к произведениям русских писателей, сказочников: «Мой любимый герой»			

<p>Май 5неделя 26.05- 30.05</p>	<p>Тема:«Цветущая весна» <i>(Эстетическое, познавательное)</i></p>	<p>Расширять представления детей о сезонных изменениях в природе, закреплять знания о весеннихмесяц ах,выявлять причинно-следственные связи между живой и неживой природой.</p>	<p>Беседа по познавательн о му развитию «Весенняя пора», «Деревья, кустарники весной», «Труд людей весной», «Первые весенние цветы». Развлечение «Солнышко в гостях у малышей»</p>	<p>Беседы: «У природы нет плохой погоды»; «Цветущие растения». «Первые весенние цветы». Экологическа я акция «Посади цветок». Физкультурн ый досуг «Путешеств ие по весеннему лесу».</p>	<p>Беседа о строении растения, его красоте. Беседа об экологических проблемах, связанных с формированием ответственного отношения к растениям. Экологическая акция «Посади цветок». Физкультурный досуг «Путешествие по весеннему лесу».</p>	<p>Беседы: «Пришла весна, цветы принесла», «Почему надо беречь первоцветы». Игра – путешествие «Друзья природы». Просмотр презентаций «Цветы ранней весной», «Легенды о первоцветах». Экологическая акция «Посади цветок».</p>	<p>Беседы: «Пришла весна, цветы принесла», «Почему надо беречь первоцветы». Игра – путешествие «Друзья природы». Просмотр презентаций «Цветы ранней весной», «Легенды о первоцветах». Экологическая акция «Посади цветок». Трудовой десант. Высадка бархатцев на клумбу.</p>
	<p>27.05 Общероссийский день библиотек. <i>(Социальное, познавательное)</i></p>	<p>Развитие познавательной творческой и эмоциональной активности детей дошкольного возраста в процессе чтения;</p>	<p>Стендовая информация «Берегите книгу!»</p>	<p>Беседы: «Что мы знаем о библиотеке?»; «Кто работает в библиотеке?»; «Библиотеки нашего города». Экскурсия в библиотеку</p>			

		воспитание интереса детей к сказкам.		
Июнь 1 Неделя 02.06- 06.06.	01.06 День защиты детей <i>(Духовно- нравственное, социальное, эстетическое)</i>	Дать детям элементарные знания и представления о международно м празднике “Дне защиты детей”, создать радостную, праздничную, доброжелатель ную атмосферу развивать доброжелатель ные отношения между детьми, память, внимание, речьвоспитыва ть желание проявлять творческую инициативу, повышать настроение детей		Выставка детских работ «Планета детства под созвездием добра» Музыкально – спортивный праздник «Пусть всегда будет солнце!» Конкурс рисунков на асфальте «Радуга в ладонях»
	06.06 Пушкинский день в России <i>(Патриотическое,</i>	Формировать интерес к творчествуА.С.		Стендовая информация «Поэзии чарующие строки» Конкурс чтецов (старший дошкольный возраст) «Стихи, как музыка души»

	<i>познавательное, эстетическое)</i>	Пушкина.		Выставка рисунков «У лукоморья дуб зелёный»
	06.06 День русского языка <i>(Патриотическое)</i>	Воспитывать любовь к русскому языку, к Родине, к русским писателям, учить беречь книги		Стендовая информация «Слава русской старине»; «Загадки русских слов».
Июнь 2 Неделя 09.06-13.06.	12.06 День России <i>(Патриотическое, познавательное)</i>	Прививать любовь к Родине, воспитывать чувства патриотизма, гордости за свою страну		Тематическое мероприятие «Цвети и процветай, Родина моя». Выставка рисунков «Неформальные символы России»
Июнь 3 Неделя 16.06-20.06.	19.06 Всемирный день детского футбола <i>(Физическое)</i>	Закрепить знания детей о футболе, здоровом образе жизни способствовать развитию у детей познавательных процессов: мышления, восприятия, внимания, памяти	Физкультурное развлечение «Мой весёлый, звонкий мяч!»	Спортивный досуг «Футбол для всех»

Июнь 4 Неделя 23.06- 27.06.	22.06 День памяти и скорби <i>(Патриотическое)</i>		Стендовая информация «Рано утром началась война...» Акция «Свеча памяти»			
	23.06 Международный олимпийский день <i>(Физическое)</i>	Содействовать повышению интереса к активному и здоровому образу жизни		Спортивное развлечение «Весёлые старты»	Спортивный досуг «Зов джунглей»	Беседа: «Олимпийская символика» Спортивно – сказочная игра «Олимпийские забеги»
Июль 1 Неделя 30.06- 04.07.	02.07 День сюрпризов <i>(Социальное)</i>	Создать положительну ю эмоциональну ю атмосферу приятного досуга отдыха и обогатить новыми яркими впечатлениями детей и взрослых	Развлечение «День добрых сюрпризов»			
Июль 2 Неделя 07.07- 11.07.	08.07 День семьи, любви и верности <i>(Социальное)</i>	Формировать у детей представление о семье, о людях, которые любят и заботятся друг о друге Воспитывать у детей чувство дружбы, любви и	Беседы на темы «Семья – это значит мы вместе», «Неразлучная семья взрослые и дети», «Когда я буду большой». Изготовление открыток-ромашек для родных и родителей «Раз ромашка, два ромашка!». Рисунки на асфальте «Мы рисуем солнце, небо и цветок». «Волшебство маминых рук»: дефиле головных уборов, сделанных родителями совместно с детьми. Музыкальное развлечение, посвященное Дню Любви, Семьи и Верности «Когда семья вместе, так и душа на месте».			

		вежливого отношения к своей семье, к своим близким			
	11.07 Всемирный день шоколада <i>(Эстетическое, познавательное)</i>	Развивать желание принимать активное участие в развлечении создание радостного настроения воспитывать дружелюбное отношение друг к другу	Развлечение «В гости к сладкоежкам»	Театрализованное представление «Винни Пух и Пятачок»	Беседа «Полезьа и вред шоколада» Презентация «Где растёт шоколад» Игровая программа «День шоколада»
Июль 3 Неделя 14.07- 18.07	17.07 День дарения подарков <i>(Социальное)</i>	Обучать навыкам индивидуальной и коллективной работы Учить детей дарить подарки и готовить их Способствовать воспитанию уважения к окружающим людям, доброту, отзывчивость	Изготовление подарков близким людям (все возрастные группы). Досуг «День дарения подарков» (все возрастные группы).		

Июль 4 Неделя 21.07- 25.07	22.07 День находок <i>(Социальное, физическое)</i>	Активизировать знания и умения детей, приобретённые в процессе образовательно - воспитательной деятельности в текущем учебном году	Развлечение «Куда спряталась матрёшка»	Вечер загадок и секретов.	Вечер загадок и секретов.	Геокешинг «На поиски пиратского клада»
Июль 5 Неделя 28.07- 01.08	31.07 День военно – морского флота России. <i>(Патриотическое)</i>	Сформировать у детей представление о празднике «День Военно - морского флота»	Беседы на темы: «Морские профессии», «Морской транспорт». Коллаж «Ходят в море корабли»		Рассматривание иллюстраций «Моряки Военного Флота». Беседы на темы: «Морские профессии», «Морской транспорт». Презентация «День военно – морского флота России». Досуговое мероприятие «День Нептуна»	
Август 1 Неделя 04.08- 08.08	05.08 Международный день светофора <i>(Социальное, труд)</i>	Познакомить детей с историей появления светофора, закрепить знания детей о дорожных знаках и правилах дорожного движения,	Развлечение «Красный, жёлтый, зелёный»	Развлечение «Мой друг Светофорик»	Квест – игра «В поисках дорожных знаков»	Развлечение «День рождения Светофора».
Август 2 Неделя 11.08- 15.08	12.08 День физкультурника <i>(Физическое)</i>	Развивать двигательную деятельность детей, развивать быстроту,	Оздоровительный досуг «Советы доктора Неболейкина»		Оздоровительное мероприятие «День физкультурника».	

		ловкость, координацию движений, ориентировку в пространстве Прививать любовь к спорту и физической культуре					
Август 3 Неделя 18.08- 22.08	22.08 День Государственного флага РФ <i>(Патриотическое)</i>	Формировать основы патриотизма, воспитывать любовь и уважение к своей Родине, гордость за свою страну, свой народ		Беседа «Флаг России», «Белый, синий, красный», дидактическая игра «Собери флаг». Прослушивание песен о Родине, флаге, России.	Беседа «Флаг России», «Белый, синий, красный» Д/и «Собери флаг», «Найди флаг Российской Федерации». Прослушивание песен о Родине, флаге, России. Рисование «Флаг-символ России».	Беседа «Флаг России», «Белый, синий, красный», беседа о значении слов «Родина», «Россия». Прослушивание песен о Родине, флаге, России. Рисование «Мой любимый город»	Беседа «Флаг России», «Белый, синий, красный», беседа о значении слов «Родина, Россия», Прослушивание песен о Родине, флаге, России. Изготовление флажков – символа России для проведения акции «Мы – Россияне».
						Развлечение «Наш трёхцветный флаг»	
Август 4 Неделя 25.08- 29.08	27.08 День российского кино <i>(Социальное, труд)</i>	Привить любовь к российскому киноискусству, в частности мультфильмам; -расширить				Беседа «Кино в нашей жизни». «Из книг на экраны» Презентация «Искусство российского кино». Развлекательное мероприятие «Мультконцерт»	

		кругозор дошкольников о российских мультфильмах, фильмах и их создателях.				
			Выставка рисунков (иллюстраций) «Поделись улыбкою своей» (изображение добрых героев мультфильмов и сказок)			

3.8 Дополнительный раздел Программы (текст краткой презентации Программы)

3.8.1 Возрастные и иные категории детей, на которых ориентирована Программа

Программа обеспечивает развитие личности детей в возрасте от 2 до 7 лет в различных видах общения и деятельности с учетом их возрастных, индивидуальных психологических и физиологических особенностей. Программа обеспечивает коррекцию нарушений развития различных категорий детей:

- детей 5-7 лет с тяжелым нарушением речи;
- детей-инвалидов.

Содержание образовательного и воспитательного процесса выстроено в соответствии:--

- с требованиями ФГОС дошкольного образования,
- с требованиями Федеральной образовательной программы,
- с нормативными документами, регламентирующими деятельность в области дошкольного образования.

Используемые Программы:

Образовательная область «Социально-коммуникативное развитие»

1. Программа для дошкольных образовательных учреждений «Основы безопасности детей дошкольного возраста», Авдеева Н.Н., Стеркина Р.Б., Князева Н.Л. - СПб: Издательство «ДЕТСТВО-ПРЕСС», 2017.
2. Данилова Т.И. Программа «Светофор». Обучение детей дошкольного возраста правилам дорожного движения. - Санкт-Петербург: Детство-Пресс, 2011 (более поздних переизданий не было, содержание перерабатывается в соответствии с требованиями ФГОС ДО)
3. Волков Б.С., Волкова Н.В. Учим общаться детей 3-7 лет. Методическое пособие. – М.: ТЦ Сфера, 2014;
5. Зинкевич-Евстегнеева Т.Д. Игры с песком. Практикум песочной терапии. – СПб.: Речь, 2016.

Образовательная область «Познавательное развитие»

Николаева С.Н. Парциальная программа «Юный эколог». Для работы с детьми 3-7 лет. - М.: Мозаика-Синтез, 2016

Образовательная область «Речевое развитие»

Программа развития речи дошкольников, О.С. Ушакова. - М.: ТЦ Сфера, 2017.
Комплексная образовательная программа дошкольного образования для детей с тяжелыми нарушениями речи (общим недоразвитием речи) с 3 до 7 лет Н.В. Нищева Москва, СПб., 2015г

Программа коррекционно-развивающей работы в логопедической группе детского сада для детей с общим недоразвитием речи (4 -7 лет) Н.В. Нищева Москва, СПб., 2012г 352с;

Образовательная область «Художественно-эстетическое развитие»

1. Программа музыкального образования «Музыкальное воспитание в детском саду», М.Б. Зацепина. - М.: Мозаика-Синтез, 2016;
2. Куцакова Л.В. Конструирование и художественный труд в детском саду: Программа и конспекты занятий - М.: ТЦ Сфера, 2017;
3. «Ладушки» И.М. Каплунова, И.А., Новоскольцева, 2015.
4. Т.С. Комарова «Развитие художественных способностей дошкольников», М.: Мозаика-Синтез, 2013;

Образовательная область «Физическое развитие»

«Физическая культура – дошкольникам» Л.Д. Глазырина- Москва, Гуманит. изд. Центр ВЛАДОС, 2010г.

Программы созданные самостоятельно

Парциальная образовательная программа «Приключения кота Белобока, или экономика для малышей» реализуется для детей с 5 до 7 лет и дополняет содержание образовательной области «Познавательное развитие».

3.8.2 Ссылка на федеральную программу

<http://publication.pravo.gov.ru/Document/View/0001202212280044>

3.8.3 Характеристика взаимодействия педагогического коллектива с семьями воспитанников

Главными целями взаимодействия педагогического коллектива МДОБУ «Детский сад №20» с семьями обучающихся дошкольного возраста являются:

- обеспечение психолого-педагогической поддержки семьи и повышение компетентности родителей (законных представителей) в вопросах образования, охраны и укрепления здоровья детей раннего и дошкольного возрастов;
- обеспечение единства подходов к воспитанию и обучению детей в условиях ДОО и семьи; повышение воспитательного потенциала семьи. Эта деятельность должна дополнять, поддерживать и тактично направлять воспитательные действия родителей (законных представителей) детей раннего и дошкольного возрастов.

Достижение этих целей должно осуществляться через решение основных задач:

- 1) информирование родителей (законных представителей) и общественности относительно целей ДОО, общих для всего образовательного пространства Российской Федерации, о мерах господдержки семьям, имеющим детей дошкольного возраста, а также об образовательной программе, реализуемой в МДОБУ «Детский сад №20»;
- 2) просвещение родителей (законных представителей), повышение их правовой, психолого-педагогической компетентности в вопросах охраны и укрепления здоровья, развития и образования детей;
- 3) способствование развитию ответственного и осознанного родительства как базовой основы благополучия семьи;
- 4) построение взаимодействия в форме сотрудничества и установления партнёрских отношений с родителями (законными представителями) детей младенческого, раннего и дошкольного возраста для решения образовательных задач;
- 5) вовлечение родителей (законных представителей) в образовательный процесс.

Построение взаимодействия с родителями (законными представителями) должно придерживаться следующих принципов:

- 1) приоритет семьи в воспитании, обучении и развитии ребёнка: в соответствии с Законом об образовании у родителей (законных представителей) обучающихся не только есть преимущественное право на обучение и воспитание детей, но именно они обязаны заложить основы физического, нравственного и интеллектуального развития личности ребёнка;
- 2) открытость: для родителей (законных представителей) должна быть доступна актуальная информация об особенностях пребывания ребёнка в группе; каждому из родителей (законных представителей) должен быть предоставлен свободный доступ в ДОО; между педагогами и родителями (законными представителями) необходим обмен информацией об особенностях развития ребёнка в ДОО и семье;
- 3) взаимное доверие, уважение и доброжелательность во взаимоотношениях педагогов и родителей (законных представителей): при взаимодействии педагогу необходимо придерживаться этики и культурных правил общения, проявлять позитивный настрой на общение и сотрудничество с родителями (законными представителями); важно этично и разумно использовать полученную информацию как со стороны педагогов, так и со стороны родителей (законных представителей) в интересах детей;
- 4) индивидуально-дифференцированный подход к каждой семье: при взаимодействии необходимо учитывать особенности семейного воспитания, потребности родителей (законных представителей) в отношении образования ребёнка, отношении к педагогу и ДОО, проводимым мероприятиям; возможности включения родителей (законных представителей) в совместное решение образовательных задач;
- 5) возрастосообразность: при планировании и осуществлении взаимодействия необходимо учитывать особенности и характер отношений ребёнка с родителями (законными представителями), прежде всего, с матерью (преимущественно для детей

младенческого и раннего возраста), обусловленные возрастными особенностями развития детей. Деятельность педагогического коллектива МДОБУ «Детский сад №20» по построению взаимодействия с родителями (законными представителями) обучающихся осуществляется по нескольким направлениям:

1) диагностико-аналитическое направление включает получение и анализ данных о семье каждого обучающегося, её запросах в отношении охраны здоровья и развития ребёнка; об уровне психолого-педагогической компетентности родителей (законных представителей); а также планирование работы с семьёй с учётом результатов проведенного анализа; согласование воспитательных задач;

2) просветительское направление предполагает просвещение родителей (законных представителей) по вопросам особенностей психофизиологического и психического развития детей младенческого, раннего и дошкольного возрастов; выбора эффективных методов обучения и воспитания детей определенного возраста; ознакомление с актуальной информацией о государственной политике в области ДО, включая информирование о мерах господдержки семьям с детьми дошкольного возраста; информирование об особенностях реализуемой в МДОБУ «Детский сад №20» образовательной программы; условиях пребывания ребёнка в группе ДОО; содержании и методах образовательной работы с детьми;

3) консультационное направление объединяет в себе консультирование родителей (законных представителей) по вопросам их взаимодействия с ребёнком, преодоления возникающих проблем воспитания и обучения детей, в том числе с ООП в условиях семьи; особенностей поведения и взаимодействия ребёнка со сверстниками и педагогом; возникающих проблемных ситуациях; способам воспитания и построения продуктивного взаимодействия с детьми младенческого, раннего и дошкольного возрастов; способам организации и участия в детских деятельности, образовательном процессе и другому.

Совместная образовательная деятельность педагогов и родителей (законных представителей) обучающихся предполагает сотрудничество в реализации некоторых образовательных задач, вопросах организации РППС и образовательных мероприятий; поддержку образовательных инициатив родителей (законных представителей) детей младенческого, раннего и дошкольного возрастов; разработку и реализацию образовательных проектов ДОО совместно с семьёй.

Особое внимание в просветительской деятельности МДОБУ «Детский сад №20» должно уделяться повышению уровня компетентности родителей (законных представителей) в вопросах здоровья и сохранения ребёнка.

Реализация данной темы может быть осуществлена в процессе следующих направлений просветительской деятельности:

1) информирование о факторах, положительно влияющих на физическое и психическое здоровье ребёнка (рациональная организация режима дня ребёнка, правильное питание в семье, закаливание, организация двигательной активности, благоприятный психологический микроклимат в семье и спокойное общение с ребёнком и другое), о действии негативных факторов (переохлаждение, перегревание, перекармливание и другое), наносящих непоправимый вред здоровью ребёнка;

2) своевременное информирование о важности вакцинации в соответствии с рекомендациями Национального календаря профилактических прививок и по эпидемическим показаниям;

3) информирование родителей (законных представителей) об актуальных задачах физического воспитания детей на разных возрастных этапах их развития, а также о возможностях ДОО и семьи в решении данных задач;

4) знакомство родителей (законных представителей) с оздоровительными мероприятиями, проводимыми в ДОО;

5) информирование родителей (законных представителей) о негативном влиянии на развитие детей систематического и бесконтрольного использования IT-технологий

(нарушение сна, возбудимость, изменения качества памяти, внимания, мышления; проблемы социализации и общения и другое).

Эффективность просветительской работы по вопросам здоровьесбережения детей может быть повышена за счет привлечения к тематическим встречам профильных специалистов (медиков, IT-специалистов и других).

Направления деятельности педагога реализуются в разных формах (групповых и (или) индивидуальных) посредством различных методов, приемов и способов взаимодействия с родителями (законными представителями):

1) диагностико-аналитическое направление реализуется через опросы, социологические срезы, индивидуальные блокноты, «почтовый ящик», педагогические беседы с родителями (законными представителями); дни (недели) открытых дверей, открытые просмотры занятий и других видов деятельности детей и так далее;

2) просветительское и консультационное направления реализуются через групповые родительские собрания, конференции, круглые столы, семинары-практикумы, тренинги и ролевые игры, консультации, педагогические гостиные, родительские клубы и другое; информационные проспекты, стенды, ширмы, папки-передвижки для родителей (законных представителей); официальный сайт ДОО и социальные группы в сети Интернет; медиарепортажи и интервью; фотографии, выставки детских работ, совместных работ родителей (законных представителей) и детей.

Включают также и досуговую форму - совместные праздники и вечера, семейные спортивные и тематические мероприятия, тематические досуги, знакомство с семейными традициями и другое.

Для вовлечения родителей (законных представителей) в образовательную деятельность целесообразно использовать специально разработанные (подобранные) дидактические материалы для организации совместной деятельности родителей (законных представителей) с детьми в семейных условиях в соответствии с образовательными задачами, реализуемыми в ДОО. Эти материалы должны сопровождаться подробными инструкциями по их использованию и рекомендациями по построению взаимодействия с ребёнком (с учётом возрастных особенностей).

Кроме того, необходимо активно использовать воспитательный потенциал семьи для решения образовательных задач, привлекая родителей (законных представителей) к участию в образовательных мероприятиях, направленных на решение познавательных и воспитательных задач.

Незаменимой формой установления доверительного делового контакта между семьей и ДОО является диалог педагога и родителей (законных представителей). Диалог позволяет совместно анализировать поведение или проблемы ребёнка, выяснять причины проблем и искать подходящие возможности, ресурсы семьи и пути их решения. В диалоге проходит просвещение родителей (законных представителей), их консультирование по вопросам выбора оптимального образовательного маршрута для конкретного ребёнка, а также согласование совместных действий, которые могут быть предприняты со стороны ДОО и семьи для разрешения возможных проблем и трудностей ребёнка в освоении образовательной программы.

Педагоги самостоятельно выбирают педагогически обоснованные методы, приемы и способы взаимодействия с семьями обучающихся, в зависимости от стоящих перед ними задач. Сочетание традиционных и инновационных технологий сотрудничества позволит педагогам ДОО устанавливать доверительные и партнерские отношения с родителями (законными представителями), эффективно осуществлять просветительскую деятельность и достигать основные цели взаимодействия ДОО с родителями (законными представителями) детей дошкольного возраста.

Особое внимание уделяется индивидуальной работе с семьями детей с ОНР. Именно эта форма работы помогает лучше и глубже понять состояние отношений в конкретной семье, вовремя оказать действенную практическую помощь.

Педагоги работают над созданием единого сообщества, объединяющего взрослых и детей. В группах комбинированной направленности учитель-логопед и другие специалисты привлекают семьи к коррекционной работе через систему методических рекомендаций («Логопед советует», лэпбук «Если у вас гиперактивный ребенок» и др.). Специалисты также проводят индивидуальные занятия с родителями и их ребенком (по запросу)

Образовательная программа дошкольного образования Муниципального дошкольного образовательного бюджетного учреждения города Бузулука «Детский сад № 20 комбинированного вида» представлена на сайте Учреждения.