

Муниципальное дошкольное образовательное бюджетное учреждение города Бузулука
«Детский сад № 20 комбинированного вида»

ПРИНЯТА

Педагогическим советом
МДОБУ «Детский сад №20»
Протокол от «29» «08» 2024г. №5

УТВЕРЖДЕНА

Приказом МДОБУ «Детский сад №20»
от «29» «08» 2024г. № 01-08/70

УЧТЕНО

Мнение Совета родителей,
Протокол от 29.08.2024г. №3

**АДАПТИРОВАННАЯ ОБРАЗОВАТЕЛЬНАЯ ПРОГРАММА
ДОШКОЛЬНОГО ОБРАЗОВАНИЯ**

для обучающихся с тяжелыми нарушениями речи

**Муниципального дошкольного образовательного бюджетного
учреждения города Бузулука**

«Детский сад № 20 комбинированного вида»

Бузулук, 2024

№ п/п	ОГЛАВЛЕНИЕ	Стр.
I.	ЦЕЛЕВОЙ РАЗДЕЛ ОБЯЗАТЕЛЬНОЙ ЧАСТИ ПРОГРАММЫ И ЧАСТИ, ФОРМИРУЕМОЙ УЧАСТНИКАМИ ОБРАЗОВАТЕЛЬНЫХ ОТНОШЕНИЙ	6
1.1.	Пояснительная записка:	6
	Цели и задачи реализации Программы	6
	Принципы построения Программы	8
	Специфические принципы и подходы к формированию Программы для обучающихся с тяжелыми нарушениями речи	8
	Значимые для разработки и реализации Программы характеристики, в том числе характеристики особенностей развития обучающихся и особых образовательных потребностей обучающихся с тяжелыми нарушениями речи	9
1.2.	Планируемые результаты освоения Программы в виде целевых ориентиров обучающихся с тяжелыми нарушениями речи	22
	к пяти годам	23
	к шести годам	23
	к семи-восемью годам	25
1.3.	Развивающее оценивание качества образовательной деятельности по Программе для обучающихся с тяжелыми нарушениями речи	27
1.3.1.	Система мониторинга динамики развития обучающихся, динамики их образовательных достижений, основанная на методе наблюдения:	28
	1.Педагогические наблюдения, педагогическая диагностика по оценке эффективности педагогических действий	28
	2.Детские портфолио достижений ребенка в ходе образовательной деятельности	38
	3.Карты развития ребенка с ОВЗ	38
	4.Различные шкалы индивидуального развития ребенка с ОВЗ	45
1.3.2.	Уровни системы оценки качества образовательной деятельности по Программе:	56
	1.Диагностика развития ребенка дошкольного возраста с ОВЗ	56
	2.Внутренняя оценка, самооценка Организации	57
	3.Внешняя оценка Организации, в том числе независимая профессиональная и общественная оценка	57
1.3.3.	Система оценки качества дошкольного образования:	58
	1.Оценивание психолого-педагогических и других условий реализации Программы в организации в пяти образовательных областях	58
	2.Учет образовательных предпочтений и удовлетворенность дошкольным образованием со стороны семьи ребенка	58
	3.Вариативность форм и методов дошкольного образования	58
	4.Оценка педагогическими работниками Организации собственной и работы и независимая профессиональная и общественная оценка образовательной деятельности в Организации	58
	5.Единый инструментарий, оценивающий условия реализации программы в Организации, для самоанализа и внешнего	58

	оценивания	
II.	СОДЕРЖАТЕЛЬНЫЙ РАЗДЕЛ ОБЯЗАТЕЛЬНОЙ ЧАСТИ ПРОГРАММЫ И ЧАСТИ, ФОРМИРУЕМОЙ УЧАСТНИКАМИ ОБРАЗОВАТЕЛЬНЫХ ОТНОШЕНИЙ	58
2.1.	Пояснительная записка:	58
	Описание модулей образовательной деятельности в соответствии с направлениями развития и психофизическими особенностями ребенка с тяжелыми нарушениями речи в пяти образовательных областях	58
	Описание вариативных форм, способов, методов и средств реализации Программы с учетом психофизических, возрастных, индивидуально-психологических особенностей обучающихся с тяжелыми нарушениями речи, специфики их образовательных потребностей, мотивов и интересов	66
	Описание Программы коррекционно-развивающей работы с детьми, по коррекции и развития обучающихся с тяжелыми нарушениями речи	76
	Способы реализации образовательной деятельности для обучающихся с тяжелыми нарушениями речи	76
2.2.	Содержание образовательной деятельности в соответствии с направлениями развития и психофизическими особенностями ребенка с тяжелыми нарушениями речи:	76
	1.Содержание образовательной области «Социально-коммуникативное развитие»	76
	2.Содержание образовательной области «Познавательное развитие»	88
	3.Содержание образовательной области «Речевое развитие»	94
	4.Содержание образовательной области «Художественно-эстетическое развитие»	101
	5.Содержание образовательной области «Физическое развитие»	118
2.3.	Содержание части Программы, формируемой участниками образовательных отношений, разработанной с учетом региональных и других социокультурных особенностей для детей с тяжелыми нарушениями речи	130
	1.Программа «Приключения кота Белобока, или экономика для малышей» для детей 5-7 лет	130
2.4.	Базовое содержание образовательных областей с учетом возрастных и индивидуальных особенностей обучающихся в различных видах деятельности (предметной, игровой, коммуникативной, познавательной-исследовательской)	135
2.5.	Базовое содержание образовательных областей с учетом возрастных и индивидуальных особенностей обучающихся в различных видах активности ребенка (восприятие художественной литературы и фольклора; самообслуживание и элементарный бытовой труд (в помещении и на улице); конструирование из разного материала, изобразительная;	135

	музыкальная, двигательная	
2.6.	Взаимодействие педагогических работников с детьми с тяжелыми нарушениями речи:	139
	Формы, способы, методы и средства реализации Программы, которые отражают аспекты образовательной среды:	139
	1.Предметно-пространственная развивающая образовательная среда	140
	2. Характер взаимодействия с педагогическим работником	144
	3. Характер взаимодействия с другими детьми	144
	4. Система отношений ребенка к миру, к другим людям, к себе самому	144
2.7.	Особенности взаимодействия педагогического коллектива с семьями дошкольников с тяжелыми нарушениями речи	149
2.8.	Программа коррекционно-развивающей работы с детьми с тяжелыми нарушениями речи	152
2.9.	РАБОЧАЯ ПРОГРАММА ВОСПИТАНИЯ	176
2.9.1.	Пояснительная записка	176
2.9.2.	Целевой раздел обязательной части и части, формируемой участниками образовательных отношений Программы воспитания.	176
	1.Цель и задачи воспитания в Организации	176
	2.Принципы построения Программы воспитания	177
	3.Уклад Организации (воспитывающая среда, общности (сообщества) Организации, социокультурные ценности деятельности и культурные практики)	178
	4.Планируемые результаты (целевые ориентиры воспитательной работы для обучающихся с тяжелыми нарушениями речи.	179
2.9.3.	Содержательный раздел обязательной части и части, формируемой участниками образовательных отношений Программы воспитания	186
	Содержание воспитательной работы по направлениям воспитания:	184
	1.Патриотическое направление воспитания	184
	2.Социальное направление воспитания	184
	3.Познавательное направление воспитания	185
	4.Физическое и оздоровительное направление воспитания	185
	5.Трудовое направление воспитания	186
	6.Этико-эстетическое направление воспитания	187
	Особенности взаимодействия педагогического коллектива с семьями обучающихся с тяжелыми нарушениями речи в процессе реализации Программы воспитания	189
2.9.4.	Организационный раздел обязательной части и части, формируемой участниками образовательных отношений	197

	Программы воспитания	
	1.Общие требования к условиям реализации Программы воспитания	198
	2.Взаимодействия педагогического работника с детьми с тяжелыми нарушениями речи. События Организации.	198
	3.Организация предметно-пространственной среды	203
	4.Кадровое обеспечение воспитательного процесса	205
	5.Особые требования к условиям, обеспечивающим достижение планируемых личностных результатов в работе с детьми с тяжелыми нарушениями речи	206
III.	ОРГАНИЗАЦИОННЫЙ РАЗДЕЛ ОБЯЗАТЕЛЬНОЙ ЧАСТИ ПРОГРАММЫ И ЧАСТИ, ФОРМИРУЕМОЙ УЧАСТНИКАМИ ОБРАЗОВАТЕЛЬНЫХ ОТНОШЕНИЙ	211
3.1.	Организационное обеспечение образование обучающихся с тяжелыми нарушениями речи (создание нормативной базы, фиксирующей права ребенка с ОВЗ, разработка локальных актов, обеспечивающих эффективное образование других обучающихся)	211
3.2.	Описание обеспеченности методическими материалами и средствами обучения и воспитания	211
3.3.	Психолого-педагогические условия, обеспечивающие развитие ребенка с тяжелыми нарушениями речи	215
3.4.	Описание созданных в образовательной организации кадровых, финансовых, материально-технических условий реализации Программы для детей с тяжелыми нарушениями речи	218
3.5.	Особенности организация развивающей предметно-пространственной среды	218
3.6.	Описание традиционных событий, праздников и мероприятий с учетом региональных и других социокультурных особенностей	227
3.7.	Режим дня и распорядок дня	229
3.8.	Перечень произведений для использования в образовательной работе	234
	Перечень художественной литературы	236
	Перечень музыкальных произведений	237
	Перечень произведений изобразительного искусства	239
	Перечень анимационных произведений для семейного просмотра	240
3.9.	Календарный план воспитательной работы с перечнем основных государственных и народных праздников, памятных дат	241
3.10.	Дополнительный раздел Программы (текст краткой презентации Программы)	247
3.10.1.	Возрастные и иные категории детей, на которых ориентирована Программа	247
3.10.2.	Ссылка на федеральную адаптированную образовательную программу	247
3.10.3	Характеристика взаимодействия педагогического коллектива с семьями детей	248

I. ЦЕЛЕВОЙ РАЗДЕЛ ОБЯЗАТЕЛЬНОЙ ЧАСТИ ПРОГРАММЫ И ЧАСТИ, ФОРМИРУЕМОЙ УЧАСТНИКАМИ ОБРАЗОВАТЕЛЬНЫХ ОТНОШЕНИЙ

1.1. Пояснительная записка:

Адаптированная образовательная программа дошкольного образования для обучающихся с тяжелыми нарушениями речи Муниципального дошкольного образовательного бюджетного учреждения города Бузулука «Детский сад № 20 комбинированного вида» (далее – Программа) разработана в соответствии с федеральным государственным образовательным стандартом дошкольного образования (утвержден приказом Минобрнауки России от 17 октября 2013 г. № 1155, зарегистрировано в Минюсте России 14 ноября 2013 г., регистрационный № 30384; в редакции приказа Минпросвещения России от 8 ноября 2022 г. № 955, зарегистрировано в Минюсте России 6 февраля 2023 г., регистрационный № 72264) (далее – ФГОС ДО) и федеральной адаптированной образовательной программой дошкольного образования (утверждена приказом Минпросвещения России от 24 ноября 2022 г. № 1022, зарегистрировано в Минюсте России 27 января 2023 г., регистрационный № 72149 (далее – ФАОП ДО).

Программа состоит из обязательной части и части, формируемой участниками образовательных отношений. Обе части являются взаимодополняющими и необходимыми с точки зрения реализации требований ФГОС ДО.

Цели и задачи реализации Программы (п.10 ФАОП ДО)

Цель Программы: обеспечение условий для дошкольного образования, определяемых общими и особыми потребностями обучающегося дошкольного возраста с ОВЗ, индивидуальными особенностями его развития и состояния здоровья.

Программа содействует взаимопониманию и сотрудничеству между людьми, способствует реализации прав обучающихся дошкольного возраста на получение доступного и качественного образования, обеспечивает развитие способностей каждого ребенка, формирование и развитие личности ребенка в соответствии с принятыми в семье и обществе духовно-нравственными и социокультурными ценностями в целях интеллектуального, духовно-нравственного, творческого и физического развития человека, удовлетворения его образовательных потребностей и интересов.

Задачи Программы:

- реализация содержания АООП ДО;
- коррекция недостатков психофизического развития обучающихся с ОВЗ;
- охрана и укрепление физического и психического здоровья обучающихся с ОВЗ, в т.ч. их эмоционального благополучия;
- обеспечение равных возможностей для полноценного развития ребенка с ОВЗ в период дошкольного образования независимо от места проживания, пола, нации, языка, социального статуса;
- создание благоприятных условий развития в соответствии с их возрастными, психофизическими и индивидуальными особенностями, развитие способностей и творческого потенциала каждого ребенка с ОВЗ как субъекта отношений с педагогическим работником, родителями (законными представителями), другими детьми;
- объединение обучения и воспитания в целостный образовательный процесс на основе духовно-нравственных и социокультурных ценностей, принятых в обществе правил и норм поведения в интересах человека, семьи, общества;
- формирование общей культуры личности обучающихся с ОВЗ, развитие их социальных, нравственных, эстетических, интеллектуальных, физических качеств, инициативности, самостоятельности и ответственности ребенка, формирование предпосылок учебной деятельности;
- формирование социокультурной среды, соответствующей психофизическим и индивидуальным особенностям развития обучающихся с ОВЗ;

- обеспечение психолого-педагогической поддержки родителей (законных представителей) и повышение их компетентности в вопросах развития, образования, реабилитации (абилитации), охраны и укрепления здоровья обучающихся с ОВЗ;
- обеспечение преемственности целей, задач и содержания дошкольного и начального общего образования.

Цели и задачи реализации части Программы, формируемой участниками образовательных отношений

<p>Парциальная образовательная программа «Приключения кота Белобока, или экономика для малышей»</p>	<p><u>Цель:</u> формирование первичных экономических представлений и компетенций;</p> <p>развитие экономического мышления дошкольников; воспитание социально-личностных качеств и ценностных ориентиров, необходимых для рационального поведения в сфере экономики.</p> <p><u>Задачи реализации Программы:</u></p> <p align="center">Образовательные:</p> <ul style="list-style-type: none"> ✓ познакомить дошкольников с денежной сферой жизни; ✓ раскрыть взаимосвязь понятий: труд - продукт (результат труда) - деньги, подготовить к восприятию денег как жизненно необходимого, но ограниченного ресурса, труда как честного способа их заработать; ✓ сформировать у детей начальные навыки обращения с деньгами, правильное отношение к финансовым ресурсам и их целевому предназначению; ✓ подготовить к принятию своих первых финансовых решений; ✓ заложить азы ответственного отношения к денежным ресурсам, управлению и контролю над ними, мотивацию к бережливости, накоплению, полезным тратам; ✓ научить соотносить понятия надо, хочу и могу; ✓ обогатить словарный запас и познакомить с понятиями: <ul style="list-style-type: none"> ○ трудиться, работать и зарабатывать; ○ деньги, доходы; ○ покупать, тратить, расходовать, транжирить; ○ откладывать, копить, сберегать; ○ одалживать, занимать, отдавать, возвращать; ○ планировать, экономить. ✓ способствовать формированию гармоничной личности, осознающей нормы и ценности, определяющие основы финансово-экономических отношений между людьми в обществе; ✓ подготовить детей к жизненному этапу, когда будут появляться карманные (личные) деньги. <p align="center">Воспитательные:</p> <ul style="list-style-type: none"> ✓ активизировать коммуникативную деятельность детей; ✓ стимулировать интерес к изучению мира финансов; ✓ сформировать у детей положительную мотивацию к формированию финансовой культуры и овладению финансовой грамотностью; ✓ способствовать повышению ответственности и самоконтроля - качеств, необходимых для достижения успеха в жизни; ✓ обеспечить психолого-педагогическую поддержку семьи и повышение компетентности родителей в вопросах формирования финансовой культуры ребёнка.
---	--

Принципы построения Программы (п.10.3 ФАОП ДО)

1. Поддержка разнообразия детства.

2. Сохранение уникальности и самоценности детства как важного этапа в общем развитии человека.

3. Позитивная социализация ребенка.

4. Личностно-развивающий и гуманистический характер взаимодействия педагогических работников и родителей (законных представителей), педагогических и иных работников Организации) и обучающихся.

5. Содействие и сотрудничество обучающихся и педагогических работников, признание ребенка полноценным участником (субъектом) образовательных отношений.

6. Сотрудничество Организации с семьей.

7. Возрастная адекватность образования. Данный принцип предполагает подбор образовательными организациями содержания и методов дошкольного образования в соответствии с возрастными особенностями обучающихся.

Специфические принципы и подходы к формированию Программы для обучающихся с тяжелыми нарушениями речи (п.10.3.3 ФАОП ДО)

- Сетевое взаимодействие с организациями социализации, образования, охраны здоровья и другими партнерами, которые могут внести вклад в развитие и образование обучающихся: Организация устанавливает партнерские отношения не только с семьями обучающихся, но и с другими организациями и лицами, которые могут способствовать удовлетворению особых образовательных потребностей обучающихся с ТНР, оказанию психолого-педагогической и (или) медицинской поддержки в случае необходимости (Центр психолого-педагогической, медицинской и социальной помощи).

- Индивидуализация образовательных программ дошкольного образования обучающихся с ТНР: предполагает такое построение образовательной деятельности, которое открывает возможности для индивидуализации образовательного процесса и учитывает его интересы, мотивы, способности и психофизические особенности.

- Развивающее вариативное образование: принцип предполагает, что содержание образования предлагается ребенку через разные виды деятельности с учетом зон актуального и ближайшего развития ребенка, что способствует развитию, расширению как явных, так и скрытых возможностей ребенка.

- Полнота содержания и интеграция отдельных образовательных областей: в соответствии со Стандартом Программа предполагает всестороннее социально-коммуникативное, познавательное, речевое, художественно-эстетическое и физическое развитие обучающихся посредством различных видов детской активности. Деление Программы на образовательные области не означает, что каждая образовательная область осваивается ребенком по отдельности, в форме изолированных занятий по модели школьных предметов. Между отдельными разделами Программы существуют многообразные взаимосвязи: познавательное развитие обучающихся с ТНР тесно связано с речевым и социально-коммуникативным, художественно-эстетическое - с познавательным и речевым. Содержание образовательной деятельности в каждой области тесно связано с другими областями. Такая организация образовательного процесса соответствует особенностям развития обучающихся с ТНР дошкольного возраста;

- Инвариантность ценностей и целей при вариативности средств реализации и достижения целей Программы: Стандарт и Программа задают инвариантные ценности и ориентиры, с учетом которых Организация должна разработать свою адаптированную образовательную программу. При этом за Организацией остаётся право выбора способов их достижения, выбора образовательных программ, учитывающих разнородность состава групп обучающихся, их психофизических особенностей, запросов родителей (законных представителей).

Принципы и подходы к формированию части Программы, формируемой участниками образовательных отношений

Парциальная программа	Принципы и подходы
<p>Парциальная образовательная программа «Приключения кота Белобока, или экономика для малышей»</p>	<p><u>В основе Программы заложены следующие основные принципы:</u></p> <ul style="list-style-type: none"> ✓ доступность (соответствие возрастным и индивидуальным особенностям); ✓ наглядность (наличие дидактических материалов); ✓ демократичность и гуманизм (взаимодействие педагога и ребенка, реализация творческих потребностей); ✓ научность (обоснованность, наличие методических рекомендаций и теоретической основы); ✓ «от простого к сложному» (научившись элементарным навыкам, ребенок применяет свои знания в выполнении сложных игровых заданий); ✓ принцип деятельности основы занятий (выражается во внешней и внутренней (умственной) активности детей. В работе с детьми делается упор на самостоятельные и групповые формы работы. Ребёнок ставится в ситуации, когда ему приходится действовать. Он осуществляет перевоплощение в действующее в этих обстоятельствах лицо. В данном случае речь идёт о приёмах, «стимулирующих» ситуации реального общения); ✓ принцип реальности и практического применения. <p><u>В Программе учитываются следующие подходы:</u></p> <p>Деятельностный подход: организация образовательного процесса строится на основе ведущих видов детской деятельности: общении, игре, познавательно-исследовательской деятельности - как сквозных механизмах развития ребенка.</p> <p>Индивидуально-дифференцированный подход: все воспитательные мероприятия, приёмы обучения дошкольников направлены на утверждение самооценности личности ребенка, на создание условий для включения в успешную деятельность каждого ребенка. Обучение и воспитание соматически ослабленных детей в образовательно-воспитательном процессе ДОУ имеют реабилитационную направленность. Педагог владеет информацией о состоянии здоровья, знанием возрастных и индивидуальных особенностей, специфических возможностей развития каждого ребенка.</p> <p>Компетентностный подход позволяет структурировать содержание и организацию образовательного процесса в соответствии с потребностями, интересами воспитанников.</p> <p>Интегративный подход даёт возможность развивать в единстве познавательную, эмоциональную и практическую сферы личности ребенка.</p>

Значимые для разработки и реализации Программы характеристики, в том числе характеристики особенностей развития обучающихся и особых образовательных потребностей обучающихся с тяжелыми нарушениями речи

Организация образовательной деятельности дошкольного учреждения по реализации программного материала строится с учетом ряда особенностей. национально-культурных, демографических, климатических.

МДОБУ «Детский сад №20» расположен в городе Бузулуке. Бузулук называют столицей западного Оренбуржья. Это старинный город со своей историей. Одним из важнейших принципов реализации программы является учет национально-культурных, климатических и других особенностей Оренбургской области. Оренбуржье находится в глубине материка Евразия, ее резко континентальный климат (зимняя температура -30*, летняя температура достигает +30*) оказывает существенное влияние на воспитательно-образовательный процесс. Оренбургская область это приграничный, полиэтничный и многоконфессиональный регион. В области проживают представители более 100 национальностей и 18 конфессий. Оренбургскую область окружают такие регионы как: Челябинская область, Республика Башкортостан и Самарская область, а на юге и востоке - Казахстан. Город Оренбург – культурный и научный центр области, город с

замечательной историей и прекрасным настоящим. Поэтому в детском саду воспитываются дети разных национальностей, состав каждой группы многонационален. Национальное сознание, культура межнационального общения и взаимодействия закладывается с самого раннего возраста и является составной частью воспитательно-образовательной работы с детьми. Основным языком, на котором осуществляется обучение и воспитание детей дошкольного возраста является русский.

Социокультурная среда обладает большим потенциалом наряду с дошкольной образовательной организацией, семьей и другими факторами успешного воспитания дошкольника. Вблизи МДОБУ «Детский сад №20» расположены: МОАУ «СОШ №10 имени Героя Советского Союза Федора Константиновича Асеева», МДОБУ «Детский сад №5». Детский сад является частью образовательного и культурного пространства города, что выражается в активном сотрудничестве с различными учреждениями дополнительного образования (ЦДО «Содружество», ЦДТ «Радуга», «Центр диагностики и консультирования»), детская поликлиника, детская школа искусств. Родители воспитанников (лица, их заменяющие) являются участниками образовательной деятельности дошкольного учреждения.

При разработке направлений и содержания взаимодействия с семьями воспитанников, в том числе в части, формируемой участниками образовательных отношений программы «Приключения кота Белобока, или экономика для малышей» нами учитывался социальный состав и категория семей воспитанников.

В МДОБУ «Детский сад №20» функционирует 4 группы комбинированной направленности (5-7 лет):

-группа комбинированной направленности для детей 5-6 лет – 2;

-группа комбинированной направленности для детей 6-7 лет – 2.

На 01.09.2024г. в ДОО - 22 ребенка с заключением ПМПК (ОНР).

Содержание дошкольного образования для детей с ОВЗ определяется адаптированной образовательной программой дошкольного образования для обучающихся с тяжелыми нарушениями речи МДОБУ «Детский сад №20».

От 5 до 6 лет

Социально-коммуникативное развитие

Дети проявляют высокую познавательную активность. Ребенок нуждается в содержательных контактах со сверстниками. Их речевые контакты становятся все более длительными и активными. Дети самостоятельно объединяются в небольшие группы на основе взаимных симпатий. В этом возрасте дети имеют дифференцированное представление о своей гендерной принадлежности по существенным признакам (женские и мужские качества, особенности проявления чувств). Ярко проявляет интерес к игре.

В игровой деятельности дети шестого года жизни уже могут распределять роли до начала игры и строят свое поведение, придерживаясь роли. Игровое взаимодействие сопровождается речью, соответствующей и по содержанию, и интонационно взятой роли. Речь, сопровождающая реальные отношения детей, отличается от ролевой речи. При распределении ролей могут возникать конфликты, связанные с субординацией ролевого поведения. Наблюдается организация игрового пространства, в котором выделяются смысловой «центр» и «периферия». В игре дети часто пытаются контролировать друг друга - указывают, как должен вести себя тот или иной персонаж. Ребенок пытается сравнивать ярко выраженные эмоциональные состояния, видеть проявления эмоционального состояния в выражениях, жестах, интонации голоса. Проявляет интерес к поступкам сверстников.

В трудовой деятельности освоенные ранее виды детского труда выполняются качественно, быстро, осознанно. Активно развиваются планирование и самооценивание трудовой деятельности.

Познавательное развитие

В познавательной деятельности продолжает совершенствоваться восприятие цвета, формы и величины, строения предметов; представления детей систематизируются. Дети называют не только основные цвета и их оттенки, но промежуточные цветовые оттенки; форму прямоугольников, овалов, треугольников. К 6-ти годам дети легко выстраивают в ряд – по возрастанию или убыванию – до десяти предметов разных по величине. Однако дошкольники испытывают трудности при анализе пространственного положения объектов, если сталкиваются с несоответствием формы и их пространственного расположения. В старшем дошкольном возрасте продолжает развиваться образное мышление. Дети способны не только решить задачу в наглядном плане, но и совершить преобразования объекта. Продолжают совершенствоваться обобщения, что является основой словесно-логического мышления. 5-6 лет - это возраст творческого воображения. Дети самостоятельно могут сочинить оригинальные правдоподобные истории. Наблюдается переход от непроизвольного к произвольному вниманию.

Речевое развитие

Общение детей выражается в свободном диалоге со сверстниками и взрослыми, выражении своих чувств и намерений с помощью речевых и неречевых (жестовых, мимических, пантомимических) средств. Продолжает совершенствоваться речь, в том числе ее звуковая сторона. Дети могут правильно воспроизводить шипящие, свистящие и сонорные звуки. Развивается фонематический слух, интонационная выразительность речи при чтении стихов в сюжетно-ролевой игре и в повседневной жизни. Совершенствуется грамматический строй речи. Дети используют все части речи, активно занимаются словотворчеством. Богаче становится лексика: активно используются синонимы и антонимы. Развивается связная речь: дети могут пересказывать, рассказывать по картинке, передавая не только главное, но и детали.

Художественно-эстетическое развитие

В изобразительной деятельности 5-6 летний ребенок свободно может изображать предметы круглой, овальной, прямоугольной формы, состоящих из частей разной формы и соединений разных линий. Расширяются представления о цвете (знают основные цвета и оттенки, самостоятельно может приготовить розовый и голубой цвет). Старший возраст – это возраст активного рисования. Рисунки могут быть самыми разнообразными по содержанию: это жизненные впечатления детей, иллюстрации к фильмам и книгам, воображаемые ситуации. Обычно рисунки представляют собой схематичные изображения различных объектов, но могут отличаться оригинальностью композиционного решения. Изображение человека становится более детализированным и пропорциональным. По рисунку можно судить о половой принадлежности и эмоциональном состоянии. Рисунки отдельных детей отличаются оригинальностью, креативностью. В лепке детям не представляется трудности создать более сложное по форме изображение. Дети успешно справляются с вырезыванием предметов прямоугольной и круглой формы разных пропорций. Старших дошкольников отличает яркая эмоциональная реакция на музыку. Появляется интонационно-мелодическая ориентация музыкального восприятия. Дошкольники могут петь без напряжения, плавно, отчетливо произнося слова; свободно выполняют танцевальные движения: полуприседания с выставлением ноги на пятку, поочередное выбрасывание ног вперед в прыжке и т.д. Могут импровизировать, сочинять мелодию на заданную тему. Формируются первоначальные представления о жанрах и видах музыки.

Конструирование характеризуется умением анализировать условия, в которых протекает эта деятельность. Дети используют и называют различные детали деревянного конструктора. Могут заменять детали постройки в зависимости от имеющегося материала. Овладевают обобщенным способом обследования образца. Конструктивная деятельность может осуществляться на основе схемы, по замыслу и по условиям. Дети могут конструировать из бумаги, складывая ее в несколько раз (2,4,6 сгибов); из природного

материала.

Физическое развитие

Продолжается процесс окостенения скелета ребенка. Дошкольник более совершенно овладевает различными видами движений. Тело приобретает заметную устойчивость. Дети к 6 годам уже могут совершать пешие прогулки, но на небольшие расстояния. Шестилетние дети значительно точнее выбирают движения, которые им надо выполнить. У них обычно отсутствуют лишние движения, которые наблюдаются у детей 3-5 лет. В период с 5 до 6 лет ребенок постепенно начинает адекватно оценивать результаты своего участия в играх соревновательного характера. Удовлетворение полученным результатом к 6 годам начинает доставлять ребенку радость, способствует эмоциональному благополучию и поддерживает положительное отношение к себе («я хороший, ловкий» и т.д.). Уже начинают наблюдаться различия в движениях мальчиков и девочек (у мальчиков - более прерывистые, у девочек – мягкие, плавные). К 6 годам совершенствуется развитие мелкой моторики пальцев рук. Некоторые дети могут продеть шнурок в ботинок и завязать бантиком. В старшем возрасте продолжают совершенствоваться культурно-гигиенические навыки: умеет одеться в соответствии с условиями погоды.

От 6 до 7 лет

Социально-коммуникативное развитие

К семи годам у ребенка ярко проявляется уверенность в себе и чувство собственного достоинства, умение отстаивать свою позицию в совместной деятельности. Семилетний ребенок способен к волевой регуляции поведения, преодолению непосредственных желаний, если они противоречат установленным нормам, данному слову, обещанию. Способен проявлять волевые усилия в ситуациях выбора между «можно» и «нельзя», «хочу» и «должен». Проявляет настойчивость, терпение, умение преодолевать трудности. Может сдерживать себя, высказывать просьбы, предложения, несогласие в социально приемлемой форме. Произвольность поведения — один из важнейших показателей психологической готовности к школе.

Самостоятельность ребенка проявляется в способности без помощи взрослого решать различные задачи, которые возникают в повседневной жизни (самообслуживание, уход за растениями и животными, создание среды для самостоятельной игры, пользование простыми безопасными приборами — включение освещения, телевизора, проигрывателя и т.п.).

В сюжетно-ролевых играх дети 7-го года жизни начинают осваивать сложные взаимодействия людей, отражающих характерные значимые жизненные ситуации, например, свадьбу, болезнь и т.п. Игровые действия становятся более сложными, обретают особый смысл, который не всегда открывается взрослому. Игровое пространство усложняется. В нем может быть несколько центров, каждый из которых поддерживает свою сюжетную линию. При этом дети способны отслеживать поведение партнеров по всему игровому пространству и менять свое поведение в зависимости от места в нем (например, ребенок обращается к продавцу не просто как покупатель/, а как покупатель-мама). Если логика игры требует появления новой роли, то ребенок может по ходу игры взять на себя новую роль, сохранив при этом роль, взятую ранее. Семилетний ребенок умеет заметить изменения настроения взрослого и сверстника, учесть желания других людей; способен к установлению устойчивых контактов со сверстниками. Ребенок семи лет отличается большим богатством и глубиной переживаний, разнообразием их проявлений и в то же время большей сдержанностью эмоций. Ему свойственно «эмоциональное предвосхищение» — предчувствие собственных переживаний и переживаний других людей, связанных с результатами тех или иных действий и поступков («Если я подарю маме свой рисунок, она очень обрадуется»).

Познавательное развитие

Познавательные процессы претерпевают качественные изменения; развивается произвольность действий. Наряду с наглядно-образным мышлением появляются элементы словесно-логического мышления. Продолжают развиваться навыки обобщения и рассуждения, но они еще в значительной степени ограничиваются наглядными признаками ситуации. Продолжает развиваться воображение, однако часто приходится констатировать снижение развития воображения в этом возрасте в сравнении со старшей группой. Это можно объяснить различными влияниями, в том числе средств массовой информации, приводящими к стереотипности детских образов. Внимание становится произвольным, в некоторых видах деятельности время произвольного сосредоточения достигает 30 минут. У детей появляется особый интерес к печатному слову, математическим отношениям. Они с удовольствием узнают буквы, овладевают звуковым анализом слова, счетом и пересчетом отдельных предметов.

Речевое развитие

Происходит активное развитие диалогической речи. Диалог детей приобретает характер скоординированных предметных и речевых действий. В недрах диалогического общения старших дошкольников зарождается и формируется новая форма речи - монолог. Дошкольник внимательно слушает рассказы родителей, что у них произошло на работе, живо интересуется тем, как они познакомились, при встрече с незнакомыми людьми спрашивают, кто это, есть ли у них дети и т.п. У детей продолжает развиваться речь: ее звуковая сторона, грамматический строй, лексика. Развивается связная речь. В высказываниях детей отражаются как расширяющийся словарь, так и характер обобщений, формирующихся в этом возрасте. Дети начинают активно употреблять обобщающие существительные, синонимы, антонимы, прилагательные и т.д.

Художественно-эстетическое развитие

В изобразительной деятельности детей 6-7 лет рисунки приобретают более детализированный характер, обогащается их цветовая гамма. Более явными становятся различия между рисунками мальчиков и девочек. Мальчики охотно изображают технику, космос, военные действия; девочки обычно рисуют женские образы: принцесс, балерин, и т.д. Часто встречаются бытовые сюжеты: мама и дочка, комната и т.п. При правильном подходе у детей формируются художественно-творческие способности в изобразительной деятельности. Изображение человека становится еще более детализированным и пропорциональным. Появляются пальцы на руках, глаза, рот, нос, брови, подбородок. Одежда может быть украшена различными деталями. Предметы, которые дети лепят и вырезают, имеют различную форму, цвет, строение, по-разному расположены в пространстве. Вместе с тем могут к 7-ми годам передать конкретные свойства предмета с натуры. Семилетнего ребенка характеризует активная деятельностная позиция, готовность к спонтанным решениям, любопытство, постоянные вопросы к взрослому, способность к речевому комментированию процесса и результата собственной деятельности, стойкая мотивация достижений, развитое воображение. Процесс создания продукта носит творческий поисковый характер: ребенок ищет разные способы решения одной и той же задачи. Ребенок семи лет достаточно адекватно оценивает результаты своей деятельности по сравнению с другими детьми, что приводит к становлению представлений о себе и своих возможностях.

Значительно обогащается индивидуальная интерпретация музыки. Ребенок определяет к какому жанру принадлежит прослушанное произведение. Чисто и выразительно поет, правильно передавая мелодию (ускоряя, замедляя). Дошкольник может самостоятельно придумать и показать танцевальное или ритмическое движение.

К 7 годам дети в значительной степени освоили конструирование из строительного материала. Они свободно владеют обобщенными способами анализа как изображений, так и построек. Свободные постройки становятся симметричными и пропорциональными. Дети точно представляют себе последовательность, в которой будет осуществляться

постройка. В этом возрасте дети уже могут освоить сложные формы сложения из листа бумаги и придумывать собственные. Усложняется конструирование из природного материала.

Физическое развитие

К 7 годам скелет ребенка становится более крепким, поэтому он может выполнять различные движения, которые требуют гибкости, упругости, силы. Его тело приобретает заметную устойчивость, чему способствует усиленный рост ног. Ноги и руки становятся более выносливыми, ловкими, подвижными. В этом возрасте дети уже могут совершать довольно длительные прогулки, долго бегать, выполнять сложные физические упражнения. У семилетних детей отсутствуют лишние движения. Ребята уже самостоятельно, без специальных указаний взрослого, могут выполнить ряд движений в определенной последовательности, контролируя их, изменяя (произвольная регуляция движений). Ребенок уже способен достаточно адекватно оценивать результаты своего участия в подвижных и спортивных играх соревновательного характера. Удовлетворение полученным результатом доставляет ребенку радость и поддерживает положительное отношение к себе и своей команде («мы выиграли, мы сильнее»). Имеет представление о своем физическом облике (высокий, толстый, худой, маленький и т.п.) и здоровье, заботиться о нем. Владеет культурно-гигиеническими навыками и понимает их необходимость

Индивидуальные особенности детей с ограниченными возможностями здоровья (с тяжелым нарушением речи)

Для детей дошкольного возраста с ОНР (1,2,3 уровней) характерно:

- недостаточная сформированность всех языковых структур (нарушение произношения, различения звуков, недостаточное овладение системой морфем, связной речью);
- отставание словарного запаса от нормы, как по количественным, так и по качественным показателям;
- недостаточная регуляция мышечного тонуса, неточность двигательных дифференцировок;
- эмоционально-волевая незрелость, слабая регуляция произвольной деятельности;
- низкий уровень развития основных свойств внимания. У ряда детей отмечается недостаточная его устойчивость, ограниченные возможности распределения;
- снижение вербальной памяти и продуктивности запоминания по сравнению с нормально говорящими детьми. Дети часто забывают сложные инструкции (трех-четырёх ступенчатые), опускают некоторые их элементы и меняют последовательность предложенных заданий;
- низкая активность припоминания, которая сочетается с ограниченными возможностями развития познавательной деятельности;
- отставание в развитии наглядно-образного мышления, без специального обучения трудности в овладении анализом и синтезом, сравнением.

5-6 лет

В группе комбинированной направленности с пятилетнего до шестилетнего возраста находятся дети со следующими диагнозами: ОНР II, III уровня, ринолалия, палатализация.

Общее недоразвитие речи (ОНР) рассматривается как системное нарушение речевой деятельности, сложные речевые расстройства, при которых у детей нарушено формирование всех компонентов речевой системы, касающихся и звуковой, и смысловой

сторон, при нормальном слухе и сохранном интеллекте (Левина Р. Е., Филичева Т. Б., Чиркина Г. В.).

Речевая недостаточность при ОНР у дошкольников может варьироваться от полного отсутствия речи до развернутой речи с выраженными проявлениями лексико-грамматического и фонетико-фонематического недоразвития (Левина Р. Е.).

В настоящее время выделяют четыре уровня речевого развития, отражающие состояние всех компонентов языковой системы у детей с ОНР (Филичева Т. Б.). В ДОО

При *втором уровне речевого развития* речевая активность ребенка возрастает. Активный словарный запас расширяется за счет обиходной предметной и глагольной лексики. Возможно использование местоимений, союзов и иногда простых предлогов. В самостоятельных высказываниях ребенка уже есть простые нераспространенные предложения. При этом отмечаются грубые ошибки в употреблении грамматических конструкций, отсутствует согласование прилагательных с существительными, отмечается смешение падежных форм и т. д. Понимание обращенной речи значительно развивается, хотя пассивный словарный запас ограничен, не сформирован предметный и глагольный словарь, связанный с трудовыми действиями взрослых, растительным и животным миром. Отмечается незнание не только оттенков цветов, но и основных цветов. Типичны грубые нарушения слоговой структуры и звукозаполняемости слов. У детей выявляется недостаточность фонетической стороны речи (большое количество несформированных звуков).

Третий уровень речевого развития характеризуется наличием развернутой фразовой речи с элементами лексико-грамматического и фонетико-фонематического недоразвития. Отмечаются попытки употребления даже предложений сложных конструкций. Лексика ребенка включает все части речи. При этом может наблюдаться неточное употребление лексических значений слов. Появляются первые навыки словообразования. Ребенок образует существительные и прилагательные с уменьшительными суффиксами, глаголы движения с приставками. Отмечаются трудности при образовании прилагательных от существительных. По-прежнему отмечаются множественные аграмматизмы. Ребенок может неправильно употреблять предлоги, допускает ошибки в согласовании прилагательных и числительных с существительными. Характерно недифференцированное произношение звуков, причем замены могут быть нестойкими. Недостатки произношения могут выражаться в искажении, замене или смешении звуков. Более устойчивым становится произношение слов сложной слоговой структуры. Ребенок может повторять трех- и четырехсложные слова вслед за взрослым, но искажает их в речевом потоке. Понимание речи приближается к норме, хотя отмечается недостаточное понимание значений слов, выраженных приставками и суффиксами.

Ринолалия - нарушение тембра голоса и звукопроизношения, обусловленное анатомо-физиологическими дефектами речевого аппарата, а именно вследствие нарушения небно-глоточного смыкания. Долингвистический период у детей с ринолалией протекает аномально: обращает внимание отсутствие модулированного и разнообразного лепета, тихая или беззвучная артикуляция звуков.

При ринолалии речь развивается с опозданием: первые слова появляются к двум годам или значительно позднее. Некоторые слова из словарного запаса детей употребляются не по назначению, имеются неточности. Преобладают слова, обозначающие конкретные предметы. В спонтанной речи преобладают существительные и глаголы, дети мало пользуются прилагательными, наречиями, причастиями и деепричастиями. Страдает словообразование, затруднен подбор однокоренных слов. Наблюдаются ошибки грамматического оформления речи: неправильное согласование слов в роде, числе и падеже, ошибки в использовании предлогов, в употреблении падежных форм множественного числа, неправильное построение предложений. Неточная артикуляция и искаженное звучание звуков сопровождается вторичным нарушением

слуховой дифференциации и фонематического анализа, приводя к нарушениям письменной речи – дисграфии и дислексии. Следует отметить невнятность речи детей с ринолалией. Появляющиеся у них слова и фразы малопонятны для окружающих, так как формирующиеся звуки своеобразны по артикуляции и звучанию. Все произносимые ребенком звуки на слух воспринимаются как дефектные. Ограничение речевых контактов у детей с ринолалией приводит к недостаточной сформированности словарного запаса и грамматической стороны речи, т. е. ОНР.

Дефект смягчения, или палатализация согласных. Палатализация возникает из-за чрезмерного натяжения и чрезмерного приподнимания средней части спинки языка (фонетико-фонематический дефект). Это подразумевает правильное и неправильное употребление пар звуков в зависимости от их положения в слове. Встречается у детей с нарушением слуха и слабо развитой дифференцировкой слуха (фонематический дефект). Этот дефект может быть частичным или тотальным, т. е. охватывать все согласные за исключением [Ш],[Ж],[Ц], которые всегда только твердые, и те, что всегда только мягкие и твердой пары не имеют – [Ч],[Щ],[Й]. И даже если такие составляющие развития речи, как лексико-грамматический строй речи и связная речь сформированы в пределах возрастной нормы, что указывает на нормальный ход развития речевой деятельности, речь таких детей в старшем дошкольном возрасте воспринимается как речь малыша. Случаи с неоправданной палатализацией согласных бывают разные: бывает, в ходе постановки сложных звуков (сонорных, шипящих и т.д.) «простые» смягчённые согласные звуки «подтягиваются»: это происходит естественным образом в ходе комплексной работы по развитию фонематического слуха и возникновению новых задач у мышц языка (артикуляционная гимнастика, массаж языка, автоматизация новых правильных артикуляционных укладов).

6-7 лет

В группе комбинированной направленности с шестилетнего до семилетнего возраста находятся дети со следующими диагнозами: ОНР II, III уровня, палатализация, сенсорная алалия и дизартрический синдром, ОНР I и смешанная форма алалии и ЗПР.

Общее недоразвитие речи рассматривается как системное нарушение речевой деятельности, сложные речевые расстройства, при которых у детей нарушено формирование всех компонентов речевой системы, касающихся и звуковой, и смысловой сторон, при нормальном слухе и сохранном интеллекте. Речевая недостаточность при общем недоразвитии речи у дошкольников может варьироваться от полного отсутствия речи до развернутой речи с выраженными проявлениями лексико-грамматического и фонетико-фонематического недоразвития.

При *первом уровне* речевого развития речевые средства ребенка ограничены, активный словарь практически не сформирован и состоит из звукоподражаний, звукокомплексов, лепетных слов. Высказывания сопровождаются жестами и мимикой. Характерна многозначность употребляемых слов, когда одни и те же лепетные слова используются для обозначения разных предметов, явлений, действий. Возможна замена названий предметов названиями действий и наоборот. В активной речи преобладают корневые слова, лишённые флексий. Пассивный словарь шире активного, но тоже крайне ограничен. Практически отсутствует понимание категории числа существительных и глаголов, времени, рода, падежа. Произношение звуков носит диффузный характер. Фонематическое развитие находится в зачаточном состоянии. Ограничена способность восприятия и воспроизведения слоговой структуры слова. Алалия речи – это тяжелое нарушение речи центрального происхождения, выражающееся в глубокой несформированности речевой функции при сохранном слухе и первично сохранном интеллекте. При алалии недоразвитие речи носит системный характер, т. е. нарушаются все ее компоненты, что проявляется в полном отсутствии речи, в непонимании обращенной к ребенку речи. В лечении алалии важно создание правильной языковой

среды – для каждого вида алалии своя специфика. Создание правильной информационной среды: с моторной алалией требуется много новой информации, впечатлений и эмоций; детям с сенсорной алалией искусственно создают «информационный голод» на первых этапах работы. При коррекции алалии важно соблюдать Речевой режим – во избежание появления речевого негативизма у ребенка. Использование различных развивающих игр, повседневных дел, медицинских препаратов, ускоряющих развитие речи – для каждого нарушения, в зависимости от уровня развития речи, свои приёмы. У детей с алалией (неговорящие - ОНР 1) в 6-7 лет есть (ЗПР), так как при отсутствии вербальной речи нельзя сказать о полноценно развитой личности. Данные нарушения являются вторичными (являются следствием алалии). И при раннем начале логопедической работы данные диагнозы снимаются (после доведения речи до нормы) без участия других специалистов. Логопед убирает причину и вторичное нарушение пропадает. Включается регулятивная функция речи - у ребенка появляется самоконтроль. Родители это замечают после окончания логопедических занятий как - ребенок стал лучше себя вести.

Логопедическая работа требует ежедневной работы. Поэтому учитель- логопед в одиночку без помощи родителей не может справиться.

При *втором уровне* речевого развития речевая активность ребенка возрастает. Активный словарный запас расширяется за счет обиходной предметной и глагольной лексики. Возможно использование местоимений, союзов и иногда простых предлогов. В самостоятельных высказываниях ребенка уже есть простые нераспространенные предложения. При этом отмечаются грубые ошибки в употреблении грамматических конструкций, отсутствует согласование прилагательных с существительными, отмечается смешение падежных форм и т. д. Понимание обращенной речи значительно развивается, хотя пассивный словарный запас ограничен, не сформирован предметный и глагольный словарь, связанный с трудовыми действиями взрослых, растительным и животным миром. Отмечается незнание не только оттенков цветов, но и основных цветов. Типичны грубые нарушения слоговой структуры и звукозаполняемости слов. У детей выявляется недостаточность фонетической стороны речи (большое количество несформированных звуков).

Третий уровень речевого развития характеризуется наличием развернутой фразовой речи с элементами лексико-грамматического и фонетико-фонематического недоразвития. Отмечаются попытки употребления даже предложений сложных конструкций. Лексика ребенка включает все части речи. При этом может наблюдаться неточное употребление лексических значений слов. Появляются первые навыки словообразования. Ребенок образует существительные и прилагательные с уменьшительными суффиксами, глаголы движения с приставками. Отмечаются трудности при образовании прилагательных от существительных. По-прежнему, отмечаются множественные аграмматизмы. Ребенок может неправильно употреблять предлоги, допускает ошибки в согласовании прилагательных и числительных с существительными. Характерно недифференцированное произношение звуков, причем замены могут быть нестойкими. Недостатки произношения могут выражаться в искажении, замене или смешении звуков. Более устойчивым становится произношение слов сложной слоговой структуры. Ребенок может повторять трех и четырехсложные слова вслед за взрослым, но искажает их в речевом потоке. Понимание речи приближается к норме, хотя отмечается недостаточное понимание значений слов, выраженных приставками и суффиксами. Дети с общим недоразвитием речи имеют по сравнению с возрастной нормой особенности развития сенсомоторных, высших психических функций, психической активности.

Палатализация (дефект смягчения согласных) – сложно изживаемый дефект речи. У логопеда есть время за два года работы с такими детьми сформировать фонематические представления, научить правильно говорить и провести профилактику фонематической

дисграфии. Обычно как раз этого времени достаточно для преодоления этого сложного дефекта.

Сенсорная алалия — недоразвитие импрессивной речи, когда наблюдается разрыв между смыслом и звуковой оболочкой слов; у ребёнка нарушается понимание речи окружающих, несмотря на хороший слух и сохранённые способности к развитию активной речи; причиной сенсорной алалии является поражение коркового конца слухоречевого анализатора (центр Вернике) и его проводящих путей. При тяжелой форме сенсорной алалии обращенная речь остается для ребёнка абсолютно непонятной. Сам он может воспроизводить различные звуки и бессмысленный набор слов. Если нарушение выражено не сильно, такие дети могут понимать смысл сказанного в определённом контексте. Однако вне его смысл сказанного вновь от него ускользает. К собственной речи дети в таком состоянии не критичны, для общения чаще используют жесты или мимику. В психологическом плане алалия характеризуется импульсивностью, повышенной утомляемостью детей, расстройством внимания. В чистом виде сенсорная форма алалии встречается нечасто, в большинстве случаев сочетаясь с некоторыми проявлениями моторной. Для всех форм алалии характерна диссоциация между вербальными и невербальными формами психической деятельности. Названные нарушения проявляются в разной степени и в различных комбинациях в зависимости от локализации поражения в центральной и периферической нервной системе, от тяжести нарушения, от времени возникновения дефекта.

Дизартрия (дизартрический синдром)— нарушение произношения вследствие нарушения иннервации речевого аппарата, возникающее в результате поражения нервной системы. Основным отличительным признаком дизартрии от других нарушений произношения является то, что в этом случае страдает не произношение отдельных звуков, а вся произносительная сторона речи, нарушаются просодические компоненты речи: темп, тембр, мелодика. У детей - дизартриков отмечается ограниченная подвижность речевой и мимической мускулатуры. Речь ребенка характеризуется нечетким, смазанным звукопроизношением; голос у него тихий, слабый, а иногда, наоборот, резкий; ритм дыхания нарушен; речь теряет свою плавность, темп речи может быть ускоренным или замедленным.

Названные нарушения проявляются в разной степени и в различных комбинациях в зависимости от локализации поражения в центральной и периферической нервной системе, от тяжести нарушения, от времени возникновения дефекта.

Индивидуальные физиологические особенности детей
Распределение детей по группам здоровья (2024-2025 уч. г.)

Показатели	2024г.	
	кол-во	%
1 группа здоровья	9	41
2 группа здоровья	10	45
3 группа здоровья	1	5
5 группа здоровья	2	9

Таким образом, большинство детей, с первой и второй группой здоровья –86%. К детям с третьей, пятой группой здоровья при педагогических воздействиях осуществляется индивидуальный подход. *Дети пятой группы здоровья* – дети-инвалиды.

Индивидуальные особенности детей-инвалидов

Двое детей инвалидов посещают группу комбинированной направленности 6-7 лет.

1. Ребенок 6 лет согласно ИПРА имеет ограничения в способности к самообслуживанию (первая степень).

Ребенок спокойный, отзывчивый и уравновешенный. В игре с детьми всегда уступчив. Не проявляет инициативы к составлению сюжета, выбору ролей из-за дефекта речи. С удовольствием играет в коллективные подвижные игры с правилами.

Во время занятий дисциплинирован, внимательно слушает информацию. Ребенок понимает обращенную к нему речь, но редко участвует в беседе, так как речь невнятная. Он с трудом запоминает стихи, не может составить рассказ по картине. Объем словарного запаса не соответствует возрастной норме. На занятиях по развитию речи не говорит, молчит.

Развитие элементарных математических представлений не соответствует возрасту, испытывает трудности в запоминании цифр. Изобразительная деятельность развита на среднем уровне. Ребенок любит рисовать и раскрашивать.

Также он любит трудиться, всегда готов всем помогать. Предпочитает хозяйственно-бытовой труд. К трудовым поручениям относится ответственно, доводит начатое до конца. Навыки самообслуживания сформированы. Следит за своим внешним видом, опрятен. При одевании иногда требуется помощь взрослого.

2. Ребенок 7 лет согласно ИПРА имеет ограничения:

- Способность к ориентации (вторая степень).
- Способность к общению (вторая степень).
- Способность к обучению (первая степень).
- Способность к контролю за своим поведением (вторая степень).

Социально-бытовые навыки соответствуют по возрасту. Ребенок может самостоятельно пользоваться туалетными принадлежностями, но не умеет застегивать пуговицы и замки на одежде.

Социальное развитие. Ребенок активный, демонстрирует потребность в общении и совместной деятельности с детьми и взрослыми.

Игра: ребенок предпочитает предметно-процессуальные и подвижные игры. С удовольствием играет в лего, любит слушать сказки. Рисует и лепит с удовольствием, но самостоятельно только под присмотром взрослого.

Музыкально - ритмические движения выполняет в общем ритме и темпе.

Эмоционально-волевая сфера: у ребенка сформировано доброжелательное отношение к детям, развито желание с ними играть. На контакт со взрослыми идет охотно.

Познавательная деятельность активная, ребенок начал осваивать программу, проявляет интерес на занятии. С удовольствием занимается с детьми в группе и чувствует себя уверенно.

Речевое развитие: У ребенка словарный запас состоит только из 5 слов (папа, дай, мама, тата). И говорит он, когда ему конкретно что-то нужно самому. Не умеет строить предложения.

Особенности поведения ребенка, его самочувствие, в определенной мере, зависят как от его физического состояния, так от своеобразия его темперамента.

Психологические особенности детей ДОО

Изучение особенностей детей является основой для реализации индивидуального подхода к каждому ребёнку. По взаимодействию с детьми различных типов темперамента предложены следующие рекомендации:

Если у детей преобладают черты холерического типа темперамента:

- С пониманием относиться к проявлению активности ребёнка.
- Говорить с ребенком спокойно, тихим голосом, но требовательно, без уговоров.
- Целесообразно ограничивать всё, что возбуждает нервную систему ребёнка: кино, телевидение, чтение - все должно быть в меру. За 2 часа до сна только спокойные игры и занятия.

- Необходимо развивать у ребёнка сосредоточенное внимание: настольные игры (но не те, где соревнуются), конструктор, рисование, лепка - все, что требуется усидчивости.
- Воспитывать у ребёнка умение управлять собой (игры с командами, с внезапными остановками «Замри», где он будет подчиняться).
- Приучать его к правилам общения: говорить спокойно, не перебивать говорящего, считаться с чужими желаниями, просить, а не требовать.
- Необходимо строго соблюдать режим дня.

Если у детей преобладают черты сангвинического типа темперамента:

- Важно проявление строгости, требовательности к ребёнку, контроль его действий и поступков.
- Обращать внимание на мелкие нарушения со стороны ребёнка (не убрал игрушки).
- Необходимо, чтобы начатое дело доводилось до конца с хорошим качеством (не разрешать приниматься за второй рисунок, пока не окончен первый).
- Целесообразно небрежно выполненную работу предложить выполнить заново. Главное показать ребёнку конечный результат добросовестных действий.
- Важно формировать у ребёнка устойчивые интересы. Не допускать частой смены деятельности.
- Учить внимательно, относиться к товарищам, стремиться, чтобы складывались прочные, устойчивые отношения.

Если у детей преобладают черты флегматического типа темперамента:

- Нельзя применять окрики, угрозы, поторапливание - это оказывает тормозящее влияние на нервную систему ребёнка.
- Не следует отстранять ребёнка от той деятельности, которая требует приложения усилий.
- Следует чаще хвалить его за скорые действия.
- Необходимо ставить ребёнка в условия, когда необходимо быстрые действия (полезны игры соревновательного характера).
- Следует побуждать ребёнка к движению (гимнастика, подвижные игры, бег).
- Побуждать ребёнка к игре, труду, конструированию, активизировать его.
- Нельзя резко обрывать ребёнка. Необходимо предупреждать его за несколько минут о смене вида деятельности.
- Привлекать ребёнка к деятельности в коллективе.

Если у детей преобладают черты меланхолического типа темперамента:

- Нужно ограничивать шум, новые знакомства, количество игрушек, но в то же время приучать ребёнка не бояться небольшого шума, спокойно, без тревоги относиться к новому человеку.
- Нельзя повышать голос на ребёнка, проявлять к нему чрезмерную требовательность, наказывать, подчеркивать его недостатки.

Психологические особенности развития детей 5-6 лет (в том числе дети с ОВЗ)

В 5 года познавательное развитие ребёнка переходит на другую ступень - более высокую и качественно отличную от предыдущей. Средством познания становится речь. Развивается умение принимать и правильно понимать информацию, переданную посредством слова. Познавательная деятельность приобретает новую форму; ребёнок активно реагирует на образную и вербальную информацию и может ее продуктивно усваивать, анализировать, запомнить и оперировать ею. Словарь детей обогащается словами-понятиями. В этом возрасте выделяются основные направления познавательного развития:

- знакомство с предметами и явлениями, находящимися за пределами непосредственного восприятия и опыта детей;
- установление связей и зависимостей между предметами, явлениями и событиями, приводящих к появлению в сознании ребёнка целостной системы представлений;
- удовлетворение первых проявлений избирательных интересов детей.

Психологические особенности развития детей 6-7 лет (в том числе дети с ОВЗ)

Старший дошкольник познает уже «большой мир». В основе детского отношения к миру находятся заботливость, доброта, гуманность, сострадание. Дети уже могут систематизировать накопленную и полученную информацию, с помощью логических операций устанавливать связи и зависимости, расположение в пространстве и во времени. Развивается знаково - символическая функция сознания, то есть умение использовать знаки для обозначения действий, признаков, построения модели логических отношений между понятиями. Познавая различные объекты, события, явления ребёнок учится не только анализировать и сравнивать, но и делать выводы и выяснять закономерности, обобщать и конкретизировать, упорядочивать и классифицировать представления и понятия. У него появляется потребность утвердиться в своем отношении к окружающему миру путём созидания.

Часть, формируемая участниками образовательных отношений

Программа «Приключения кота Белобока, или экономика для малышей», ориентирована на детей в возрасте от 5 до 7 лет. Основопологающей идеей Программы выступает формирование у детей здорового интереса к деньгам, которые по своей сути глубоко социальны и выступают неотъемлемой частью окружающей среды.

Программа ориентирована на всестороннее развитие личности ребенка, его неповторимой индивидуальности, направлена на его познавательное развитие. В программе систематизированы средства и методы обучения финансовой грамотности дошкольника, обосновано использование разных видов игровой и познавательной деятельности.

Характеристика познавательного развития детей 5-6 лет

Возраст 5-6 лет это старший дошкольный возраст. Он является очень важным возрастом в развитии познавательной сферы ребенка, интеллектуальной и личностной. В 5-6 лет ребенок как губка впитывает всю познавательную информацию. Научно доказано, что ребенок в этом возрасте запоминает столько материала, сколько он не запомнит потом никогда в жизни. В этом возрасте ребенку интересно все, что связано с окружающим миром, расширением его кругозора. Лучшим способом получить именно научную информацию является чтение детской энциклопедии, в которой четко, научно, доступным языком, ребенку описывается любая информация об окружающем мире. Ребенок получит представление о космосе, древнем мире, человеческом теле, животных и растениях, странах, изобретениях и о многом другом. Это период наивысших возможностей для развития всех познавательных процессов: внимания, восприятия, мышления, памяти, воображения. Для развития всех этих процессов усложняется игровой материал, он становится логическим, интеллектуальным, когда ребенку приходится думать и рассуждать. Главное, в развитии детей 5-6 лет – это их познавательное развитие, расширение кругозора.

Характеристика познавательного развития детей 6-7 лет

Старший дошкольный возраст играет особую роль в развитии ребенка: в этот период жизни начинают формироваться новые психологические механизмы деятельности и поведения.

В 6-7 лет у детей увеличивается объём памяти, что позволяет им произвольно запоминать достаточно большой объём информации. Ребенок запоминает то, на что было обращено его внимание в деятельности, что произвело на него впечатление, что было интересно. Игровые мотивы оказывают положительное действие и повышают эффективность произвольного запоминания. В старшем дошкольном возрасте более

устойчивым становится внимание. Происходит развитие всех познавательных психических процессов. У детей снижаются пороги ощущений. Повышаются острота зрения и точность цветоразличения, развивается фонематический и звуковысотный слух, значительно возрастает точность оценок веса и пропорций предметов, систематизируются представления детей. Ребенок начинает видеть мир в категориальном ключе, процесс восприятия интеллектуализируется. К 6-7 годам ребенок может подходить к решению проблемной ситуации тремя способами: используя наглядно-действенное, наглядно-образное и логическое мышления. Старший дошкольный возраст следует рассматривать только как период, когда должно начаться интенсивное развитие логического мышления. Этот возраст важный период для развития детской любознательности. Дети активно стремятся к интеллектуальному общению с взрослыми, что проявляется в многочисленных вопросах, стремятся получить новую информацию познавательного характера, главное не отмахиваться от детских вопросов, так как ребенок активно осваивает окружающий его мир.

1.2. Планируемые результаты освоения Программы в виде целевых ориентиров обучающихся с тяжелыми нарушениями речи (п. 10.4 ФАОП ДО)

В соответствии со Стандартом специфика дошкольного детства и системные особенности дошкольного образования делают неправомерными требования от ребенка дошкольного возраста конкретных образовательных достижений. Поэтому результаты освоения Программы представлены в виде целевых ориентиров дошкольного образования и представляют собой возрастные характеристики возможных достижений ребенка с ОВЗ к концу дошкольного образования.

Реализация образовательных целей и задач Программы направлена на достижение целевых ориентиров дошкольного образования, которые описаны как основные характеристики развития ребенка с ОВЗ. Они представлены в виде изложения возможных достижений обучающихся на разных возрастных этапах дошкольного детства.

Целевые ориентиры реализации АОП ДО для обучающихся с ТНР

В соответствии с особенностями психофизического развития ребенка с ТНР, планируемые результаты освоения Программы предусмотрены в ряде целевых ориентиров.

Целевые ориентиры на этапе завершения освоения Программы (п.10.4.3.3. ФАОП ДО)

К концу данного возрастного этапа ребенок:

- 1) обладает сформированной мотивацией к школьному обучению;
- 2) усваивает значения новых слов на основе знаний о предметах и явлениях окружающего мира;
- 3) употребляет слова, обозначающие личностные характеристики, многозначные;
- 4) умеет подбирать слова с противоположным и сходным значением;
- 5) правильно употребляет основные грамматические формы слова;
- 6) составляет различные виды описательных рассказов (описание, повествование, с элементами рассуждения) с соблюдением цельности и связности высказывания, составляет творческие рассказы;
- 7) владеет простыми формами фонематического анализа, способен осуществлять сложные формы фонематического анализа (с постепенным переводом речевых умений во внутренний план), осуществляет операции фонематического синтеза;
- 8) осознает слоговое строение слова, осуществляет слоговой анализ и синтез слов (двухсложных с открытыми, закрытыми слогами, трехсложных с открытыми слогами, односложных);
- 9) правильно произносит звуки (в соответствии с онтогенезом);

- 10) владеет основными видами продуктивной деятельности, проявляет инициативу и самостоятельность в разных видах деятельности: в игре, общении, конструировании;
- 11) выбирает род занятий, участников по совместной деятельности, избирательно и устойчиво взаимодействует с детьми;
- 12) участвует в коллективном создании замысла в игре и на занятиях;
- 13) передает как можно более точное сообщение другому, проявляя внимание к собеседнику;
- 14) регулирует свое поведение в соответствии с усвоенными нормами и правилами, проявляет кооперативные умения в процессе игры, соблюдая отношения партнерства, взаимопомощи, взаимной поддержки;
- 15) отстаивает усвоенные нормы и правила перед ровесниками и педагогическим работником, стремится к самостоятельности, проявляет относительную независимость от педагогического работника;
- 16) использует в играх знания, полученные в ходе экскурсий, наблюдений, знакомства с художественной литературой, картинным материалом, народным творчеством, историческими сведениями, мультфильмами;
- 17) использует в процессе продуктивной деятельности все виды словесной регуляции: словесного отчета, словесного сопровождения и словесного планирования деятельности;
- 18) устанавливает причинно-следственные связи между условиями жизни, внешними и функциональными свойствами в животном и растительном мире на основе наблюдений и практического экспериментирования;
- 19) определяет пространственное расположение предметов относительно себя, геометрические фигуры;
- 20) владеет элементарными математическими представлениями: количество в пределах десяти, знает цифры 0, 1 - 9, соотносит их с количеством предметов, решает простые арифметические задачи устно, используя при необходимости в качестве счетного материала символические изображения;
- 21) определяет времена года, части суток;
- 22) самостоятельно получает новую информацию (задает вопросы, экспериментирует);
- 23) пересказывает литературные произведения, составляет рассказ по иллюстративному материалу (картинкам, картинам, фотографиям), содержание которых отражает эмоциональный, игровой, трудовой, познавательный опыт обучающихся;
- 24) составляет рассказы по сюжетным картинкам и по серии сюжетных картинок, используя графические схемы, наглядные опоры;
- 25) составляет с помощью педагогического работника небольшие сообщения, рассказы из личного опыта;
- 26) владеет предпосылками овладения грамотой;
- 27) стремится к использованию различных средств и материалов в процессе изобразительной деятельности;
- 28) имеет элементарные представления о видах искусства, понимает доступные произведения искусства (картины, иллюстрации к сказкам и рассказам, народная игрушка), воспринимает музыку, художественную литературу, фольклор;
- 29) проявляет интерес к произведениям народной, классической и современной музыки, к музыкальным инструментам;
- 30) сопереживает персонажам художественных произведений;
- 31) выполняет основные виды движений и упражнения по словесной инструкции педагогических работников: согласованные движения, а также разноименные и разнонаправленные движения;
- 32) осуществляет элементарное двигательное и словесное планирование действий в ходе спортивных упражнений;
- 33) знает и подчиняется правилам подвижных игр, эстафет, игр с элементами спорта;

34) владеет элементарными нормами и правилами здорового образа жизни (в питании, двигательном режиме, закаливании, при формировании полезных привычек).

к пяти годам

5-6 лет

Дети со 2 уровнем речевого недоразвития переходят на 3 уровень речевого недоразвития. У детей появляется развернутая фразовая речь. Понимание обращенной речи приближается к норме. В активном словаре преобладают существительные и глаголы, недостаточно слов, обозначающих качества, признаки, состояния предметов и действий. Еще сохраняются ошибки при передаче звуконаполняемости слов: перестановки и замены звуков и слогов, сокращения при стечении согласных в слове. В фонетическом плане дети произносят изолированно определенные звуки правильно, а в словах и предложениях их заменяют. Фонематическая сторона речи развита достаточно, дети умеют различать гласные и согласные звуки, имеют понятие о твердости и мягкости звука, о звонкости и глухости согласных звуках, дифференцируют их, допуская единичные ошибки.

Дети со 3 уровнем речевого недоразвития переходят на 4 уровень речевого недоразвития. Объем пассивного и активного словаря соответствует возрастной норме. Дети понимают различные формы словоизменения, предложно – падежные конструкции. В фонетическом плане дети произносят определенные звуки изолированно, в словах, предложениях правильно. Фонематическая сторона речи развита достаточно, дети умеют различать гласные и согласные звуки, имеют понятие о твердости и мягкости звука, о звонкости и глухости согласных звуках, дифференцируют их, допуская единичные ошибки. Дети овладевают звуковым анализом и синтезом слова, составляют соответствующие схемы, в которых обозначают слова, слоги и звуки допуская единичные ошибки. Дети практически усваивают термины: слог, предложение, гласные и согласные звуки, твердые и мягкие, звонкие и глухие согласных звуки.

С ребенком с ринолалией будет продолжаться логопедическая работа по коррекции специфических нарушений произносительной стороны речи:

-развитие орального праксиса – восстановление полноценного небноглоточного смыкания, нормализация положения языка, расширение функциональных возможностей мышц артикуляционных органов;

-развитие физиологического и речевого дыхания;

-обучение нормативному голосооформлению – восстановление баланса резонирования и, как следствие, устранение гиперназализации в тембре голоса;

- развитие фонематического восприятия;

- коррекция звукопроизношения. Автоматизация поставленных звуков занимает немало времени, так как дети с ринолалией нелегко автоматизируют правильные звуки. Логопедическая работа с детьми с палатализацией будет продолжаться: подготовка органов артикуляции, коррекция фонематических процессов, выработка правильных артикуляционных укладов.

6-7 лет Дети со 2 уровнем речевого недоразвития переходят на 3 уровень речевого недоразвития. У детей появляется развернутая фразовая речь. Понимание обращенной речи приближается к норме. В активном словаре преобладают существительные и глаголы, недостаточно слов, обозначающих качества, признаки, состояния предметов и действий. Еще сохраняются ошибки при передаче звуконаполняемости слов: перестановки и замены звуков и слогов, сокращения при стечении согласных в слове. В фонетическом плане дети произносят изолированно определенные звуки правильно, а в словах и предложениях их заменяют. Фонематическая сторона речи развита достаточно, дети умеют различать гласные и согласные звуки, имеют понятие о твердости и мягкости звука, о звонкости и глухости согласных звуках, дифференцируют их, допуская

единичные ошибки. глухие согласных звуки. Дети овладевают сознательным послоговым чтением, умеют читать слова, простые предложения и отдельные тексты.

У ребенка при сенсорной форме алалии и с дизартрическим синдромом учитель-логопед регулярно и поэтапно будет продолжать формировать грамматически правильную речь; учить дифференциации фонем и неречевых звуков; развить навык различения слов, соотнесения понятий с определенными объектами; формировать понимание словосочетаний и фраз. Возможное улучшение подвижности речевой и мимической мускулатур. В фонетическом плане дети произносят звуки правильно в словах и предложениях, в связной речи, но у некоторых детей остаются минимальные дизартрические расстройства. Фонематическая сторона речи развита достаточно, дети умеют различать гласные и согласные звуки, имеют понятия о твердости и мягкости звука, о звонкости и глухости согласных звуках, допуская единичные ошибки. Просодические компоненты речи имеют положительную динамику развития.

Дети с 3 уровнем речевого недоразвития переходят на 4 уровень речевого недоразвития или достигают нормы речевого развития. Объем пассивного и активного словаря соответствует возрастной норме. Дети понимают различные формы словоизменения, предложно – падежные конструкции. В фонетическом плане дети произносят определенные звуки изолированно, в словах, предложениях правильно. Фонематическая сторона речи развита достаточно, дети умеют различать гласные и согласные звуки, имеют понятие о твердости и мягкости звука, о звонкости и глухости согласных звуках, дифференцируют их, допуская единичные ошибки. Дети овладевают звуковым анализом и синтезом слова, составляют соответствующие схемы, в которых обозначают слова, слоги и звуки допуская единичные ошибки. Дети практически усваивают термины: слог, предложение, гласные и согласные звуки, твердые и мягкие, звонкие и глухие. Дети овладевают сознательным послоговым чтением, умеют читать слова, простые предложения и отдельные тексты.

Так как недоразвитие речи у ребенка с ОНР I при алалии и ЗПР носит системный характер, то методика коррекции предполагает постоянное корректирование программы занятий, в зависимости от индивидуальных особенностей обучающегося. Коррекционные занятия на развитие всех сторон речи будут продолжаться:

- стимуляция речевой активности;
- формирование словарного запаса;
- развитие фразовой и связной речи;
- занятие на звукопроизношение и грамматическое оформление высказывания;
- логоритмика.

Планируемые результаты освоения Программы детьми инвалидами.

1.

<p>Формировать культурно - гигиенические навыки и простейшие навыки самообслуживания: умение одеваться, раздеваться с частичной помощью взрослых</p>	<p>Ребенок владеет простыми навыками самообслуживания: -умеет одеваться, раздеваться без помощи взрослого; -сформированы культурно-гигиенические навыки; -стремится проявлять самостоятельность в бытовом и игровом поведении (знает назначение бытовых предметов - ложки, расчёски, полотенце и пр. и умеет ими пользоваться).</p>
--	--

2.

<p>- способствовать развитию ориентации в окружающей обстановке, к определению</p>	<p>- ориентируется в группе и на участке с частичной помощью взрослого;</p>
--	---

времени и места нахождения с частичной помощью взрослого;	<ul style="list-style-type: none"> - передвигается в заданном направлении по ориентирами без них; - ориентируется по форме, цвету, размеру предмета; - демонстрирует знания частей тела.
- способствовать развитию навыков общения и речи, умения взаимодействовать со взрослыми и детьми	<ul style="list-style-type: none"> - ребенок владеет первоначальными навыками активной речи, формируется пассивный словарь; - выражает, просьбу с помощью использования жестов, понимает речь взрослых; - знает названия окружающих предметов и игрушек стремится к общению со взрослыми и активно подражает им в движениях и действиях; - проявляет интерес к сверстникам; - наблюдает за их действиями и подражает им.
- формировать элементарные навыки обучения, развивать познавательные процессы	<ul style="list-style-type: none"> - проявляет познавательный интерес, любознательность; - выполняет элементарные задания; - развивается мелкая моторика рук и - проявляет интерес к продуктивным видам деятельности (рисование, лепка, аппликация).
- способствовать развитию навыков саморегуляции	<ul style="list-style-type: none"> - способен контролировать свое поведение в зависимости от ситуации; - действует согласно режимным моментам (садится на стульчик, ложится на кровать и т.д.); -использует предметы согласно их функциям.

Планируемые результаты освоения парциальной образовательной программы

Реализуемая парциальная образовательная Программа	Возрастная группа	Планируемые результаты освоения парциальной образовательной Программы
Программа «Приключения кота Белобока, или экономика для малышей»	5-7 лет	<p><u>Ребенок 5-7 лет будет знать:</u></p> <ul style="list-style-type: none"> — регулировать потребности в соответствии с возможностями; — выбирать предметы, необходимые в различных условиях; — понимать значимость труда; — выбирать товар в соответствии с ценой и качеством; — разумно расходовать деньги; — понимать необходимость экономии семейного бюджета.

1.3. Развивающее оценивание качества образовательной деятельности по Программе для обучающихся с тяжелыми нарушениями речи (п.10.5 ФАОП ДО)

Оценивание качества образовательной деятельности, осуществляемой Организацией по Программе, представляет собой важную составную часть данной образовательной деятельности, направленную на ее усовершенствование.

Концептуальные основания такой оценки определяются требованиями Федерального закона от 29 декабря 2012 г. N 273-ФЗ "Об образовании в Российской Федерации" <2>, а также Стандарта, в котором определены государственные гарантии качества образования. Оценивание качества, то есть оценивание соответствия образовательной деятельности, реализуемой Организацией, заданным требованиям Стандарта и Программы в дошкольном образовании обучающихся с ОВЗ, направлено в первую очередь на оценивание созданных Организацией условий в процессе образовательной деятельности.

Программой не предусматривается оценивание качества образовательной деятельности Организации на основе достижения детьми с ОВЗ планируемых результатов освоения Программы.

Целевые ориентиры, представленные в Программе:

- не подлежат непосредственной оценке;
- не являются непосредственным основанием оценки как итогового, так и промежуточного уровня развития обучающихся с ОВЗ;
- не являются основанием для их формального сравнения с реальными достижениями обучающихся с ОВЗ;
- не являются основой объективной оценки соответствия, установленным требованиям образовательной деятельности и подготовки обучающихся;
- не являются непосредственным основанием при оценке качества образования.

Степень реального развития обозначенных целевых ориентиров и способности ребенка их проявлять к моменту перехода на следующий уровень образования могут существенно варьировать у разных обучающихся в силу различий в условиях жизни и индивидуальных особенностей развития конкретного ребенка.

Программа строится на основе общих закономерностей развития личности обучающихся дошкольного возраста, с ОВЗ с учетом сенситивных периодов в развитии. Обучающиеся с различными недостатками в физическом и (или) психическом развитии могут иметь качественно неоднородные уровни двигательного, речевого, познавательного и социального развития личности, поэтому целевые ориентиры Программы Организации учитывают не только возраст ребенка, но и уровень развития его личности, степень выраженности различных нарушений, а также индивидуально-типологические особенности развития ребенка.

1.3.1. Система мониторинга динамики развития обучающихся, динамики их образовательных достижений, основанная на методе наблюдения: (ФАОП п.10.5.4)

Программой предусмотрена система мониторинга динамики развития обучающихся, динамики их образовательных достижений, основанная на методе наблюдения и включающая:

1.Педагогические наблюдения, педагогическую диагностику, связанную с оценкой эффективности педагогических действий с целью их дальнейшей оптимизации

Проведению дифференциальной диагностики предшествует предварительный сбор и анализ совокупных данных о развитии ребенка. С целью уточнения сведений о характере доречевого, раннего речевого (в условиях овладения родной речью), психического и физического развития проводится предварительная беседа с родителями (законными представителями) ребенка.

При непосредственном контакте педагогических работников Организации с ребенком обследование начинается с ознакомительной беседы, целью которой является не только установление положительного эмоционального контакта, но и определение степени его готовности к участию в речевой коммуникации, умения адекватно воспринимать вопросы, давать на них ответы (однословные или развернутые), выполнять устные инструкции, осуществлять деятельность в соответствии с возрастными и программными требованиями. Содержание полной программы обследования ребенка формируется каждым педагогическим работником в соответствии с конкретными

профессиональными целями и задачами, с опорой на обоснованное привлечение методических пособий и дидактических материалов. Беседа с ребёнком позволяет составить представление о возможностях диалогической и монологической речи, о характере владения грамматическими конструкциями, вариативности в использовании словарного запаса, об общем звучании голоса, тембре, интонированности, темпоритмической организации речи ребенка, наличии или отсутствии у него ярко выраженных затруднений в звуковом оформлении речевого высказывания. Содержание беседы определяется национальными, этнокультурными особенностями, познавательными, языковыми возможностями и интересами ребенка. Беседа может организовываться на лексических темах: "Моя семья", "Любимые игрушки", "Отдых летом", "Домашние питомцы", "Мои увлечения", "Любимые книги", "Любимые мультфильмы", "Игры". Образцы речевых высказываний ребенка, полученных в ходе вступительной беседы, фиксируются.

Обследование словарного запаса

Содержание данного раздела направлено на выявление качественных параметров состояния лексического строя родного языка обучающихся с ТНР. Характер и содержание предъявляемых ребенку заданий определяются возрастом ребенка и его речевыми возможностями и включают обследование навыков понимания, употребления слов в разных ситуациях и видах деятельности. В качестве приемов обследования можно использовать показ и называние картинок с изображением предметов, действий, объектов с ярко выраженными признаками; предметов и их частей; частей тела человека, животных, птиц; профессий и соответствующих атрибутов; животных, птиц и их детенышей; действий, обозначающих эмоциональные реакции, явления природы, подбор антонимов и синонимов, объяснение значений слов, дополнение предложений нужным по смыслу словом.

Обследование грамматического строя языка

Обследование состояния грамматического строя языка направлено на определение возможностей ребенка с ТНР адекватно понимать и реализовывать в речи различные типы грамматических отношений. В связи с этим детям предлагаются задания, связанные с пониманием простых и сложных предлогов, употреблением разных категориальных форм, словообразованием разных частей речи, построением предложений разных конструкций. В заданиях можно использовать такие приемы, как составление фразы с опорой на вопрос, на демонстрацию действий, по картине, серии картин, по опорным словам, по слову, заданному в определенной форме, преобразование деформированного предложения.

Обследование связной речи

Обследование состояния связной речи ребенка с ТНР включает в себя несколько направлений. Одно из них - изучение навыков ведения диалога - реализуется в самом начале обследования, в процессе так называемой вступительной беседы. Для определения степени сформированности монологической речи предлагаются задания, направленные на составление ребенком различных видов рассказов: повествовательного, описательного, творческого. Важным критерием оценки связной речи является возможность составления рассказа на родном языке, умение выстроить сюжетную линию, передать все важные части композиции, первостепенные и второстепенные детали рассказа, богатство и разнообразие используемых при рассказывании языковых средств, возможность составления и реализации монологических высказываний с опорой (на наводящие вопросы, картинный материал) и без таковой. Детские рассказы анализируются также по параметрам наличия или отсутствия фактов пропуска частей повествования, членов предложения, использования сложных или простых предложений, принятия помощи педагогического работника, наличие в рассказе прямой речи, литературных оборотов, адекватность использования лексико-грамматических средств языка и правильность фонетического оформления речи в процессе рассказывания.

Обследование фонетических и фонематических процессов

Ознакомительная беседа с ребенком дает первичное впечатление об особенностях произношения им звуков родного языка. Для чего необходимо предъявить ряд специальных заданий, предварительно убедившись, что инструкции к ним и лексический материал понятны ребенку с ТНР. Звуковой состав слов, соответствующих этим картинкам, самый разнообразный: разное количество слогов, со стечением согласных и без него, с разными звуками. Проверяется, как ребенок произносит звук изолированно, в составе слогов (прямых, обратных, со стечением согласных), в словах, в которых проверяемый звук находится в разных позициях (в начале, середине, конце слова), в предложении, в текстах. Для выяснения степени овладения детьми слоговой структурой слов отбираются предметные и сюжетные картинки по тематическим циклам, хорошо знакомые ребенку, например, обозначающие различные виды профессий и действий, с ними связанных. Обследование включает как отраженное произнесение ребенком слов и их сочетаний, так и самостоятельное. Особое внимание при этом обращается на неоднократное воспроизведение слов и предложений в разном речевом контексте. При обследовании фонетических процессов используются разнообразные методические приемы: самостоятельное называние лексического материала, сопряженное и отраженное проговаривание, называние с опорой на наглядно-демонстрационный материал. Результаты обследования фиксируют характер нарушения звукопроизношения: замены звуков, пропуски, искажение произношения, смешение, нестойкое произношение звуков, характер нарушений звуко-слоговой организации слова. Обследование фонематических процессов ребенка с нарушениями речи проводится общепринятыми приемами, направленными на выявление возможностей дифференциации на слух фонем родного языка с возможным применением адаптированных информационных технологий. В рамках логопедического обследования изучению подлежит степень сформированности всех компонентов языка, а также операций языкового анализа и синтеза: выделение первого гласного звука в слове, стоящего под ударением, первого согласного звука в слове, последнего согласного звука в слове, гласного звука в положении после согласного, определением количества гласных звуков в сочетаниях, количества звуков в односложных словах и их последовательности. В процессе комплексного обследования изучается состояние пространственно-зрительных ориентировок и моторно-графических навыков.

В зависимости от возраста ребёнка и состояния его базовых коммуникативно-речевых навыков, целесообразно применять несколько дифференцированных схем обследования речевых возможностей обучающихся с ТНР: первая схема - для обследования обучающихся, не владеющих фразовой речью; вторая схема - для обследования обучающихся с начатками общеупотребительной речи; третья схема - для обследования обучающихся с развернутой фразовой речью при наличии выраженных проявлений недоразвития лексико-грамматического и фонетико-фонематического компонентов языка; четвертая схема - для обследования обучающихся с развернутой фразовой речью и с нерезко выраженными остаточными проявлениями лексико-грамматического и фонетико-фонематического недоразвития речи.

Методика проведения обследования ребенка с ОНР с 5 до 7-8 лет учителем-логопедом:

Сбор анамнестических данных

Отметить антенатальные, интранатальные и постнатальные повреждающие воздействия (генетические дефекты, резус-конфликты, действие микроорганизмов и вирусов, проникающей радиации, электромагнитных и других полей, острые и хронические и бытовые и производственные интоксикации, прием лекарственных препаратов, токсикозы беременных, сдавления, ушибы, употребление алкоголя и наркотиков; отсутствие или слабую выраженность родовых схваток, стимуляцию родовой деятельности, применение ручных родовспомогательных приемов, кесарево сечение, тугое обвитие пуповиной, большую или малую массу тела новорожденного, преждевременное рождение;

нейроинфекции и травмы головного и спинного мозга, перенесенные в раннем возрасте (заболевания).

При изучении постнатального развития отметить характер грудного вскармливания (как ребенок взял грудь, как удерживал сосок, не было ли подтекания молока по уголку губ, пота над верхней губой при сосании, засыпания во время кормления, частых и обильных срыгиваний), особенности сна и бодрствования (чрезмерное двигательное возбуждение, сильный приступообразный, так называемый мозговой крик, особенности раннего развития ребенка (когда стал удерживать голову, самостоятельно сидеть, стоять, ходить, узнавать близких, когда появились первые зубы, сколько зубов было к году).

По медицинской карте сделать заключение о соматическом состоянии ребенка (у каких специалистов стоит на учете, с каким диагнозом).

При изучении характера речевого развития необходимо отметить время появления гуления, лепета, первых слов и первых фраз; отметить, прерывалось ли речевое развитие и по какой причине; использование жестов в качестве замены или дополнения речи; отношение окружающих к состоянию речи ребенка; занимался ли с учителем-логопедом, каковы результаты.

Проведение обследования. Исследование слухового восприятия проводится в процессе узнавания и различения контрастного звучания нескольких звучащих игрушек или детских музыкальных инструментов. Учитель-логопед показывает ребенку, например, колокольчик, маракасы, бубен, дудочку, называет их и показывает, как можно издавать звуки с помощью этих музыкальных инструментов, предлагает ребенку самому поиграть на них. Затем учитель-логопед закрывает музыкальные инструменты маленькой ширмой и производит за ней звуки. Ребенок узнает и называет музыкальные инструменты.

Следующее задание позволяет выявить способность ребенка определять направление звука. Учитель-логопед предлагает ребенку встать лицом к стене, внимательно послушать и показывать рукой или сказать, откуда раздается звон уже знакомого ему колокольчика. После этого учитель-логопед двигается по кабинету с колокольчиком в руках, а ребенок показывает или говорит, где звенит колокольчик.

Завершает исследование слухового восприятия отстукивание или прохлопывание ребенком разных ритмических рисунков вслед за учителем-логопедом.

Исследование зрительного восприятия проводится в процессе узнавания и различения ребенком цветов. Пятилетнему ребенку учитель-логопед предлагает подобрать блюдца такого же цвета к чашкам красного, желтого, зеленого, синего, белого и черного цветов. Если ребенок выполняет задание неуверенно, можно предложить ему попробовать свои силы в подборе шарфиков тех же цветов к шапочкам. Пятилетний ребенок подбирает блюдца к чашкам или шарфики к шапкам красного, оранжевого, желтого, зеленого, голубого, синего, белого, розового и черного цветов. Для шестилетнего ребенка можно усложнить задание, добавив предметы фиолетового, коричневого и серого цветов.

Следующее задание позволяет выяснить, знает ли ребенок геометрические формы. Пятилетний ребенок выбирает по просьбе учителя-логопеда из контейнера с разными геометрическими формами круг, квадрат, овал, треугольник, шар, куб, прямоугольник, а шестилетнему — многоугольник и цилиндр.

Исследование восприятия пространственных представлений начинается с выявления навыков ориентировки в пространстве. По просьбе учителя-логопеда пятилетний ребенок показывает, какие предметы находятся сверху, внизу, впереди и сзади по отношению к нему, слева и справа от него. Задача шестилетнего ребенка еще сложнее: он должен показать предметы слева внизу, справа внизу, слева сверху, справа сверху.

Далее учитель-логопед проверяет умение ребенка ориентироваться в схеме собственного тела. Пятилетнему ребенку предлагается последовательно показать правую руку, левую руку, правую ногу, левую ногу, правый глаз, левый глаз, правое ухо, левое ухо.

Шестилетнему ребенку предлагается показать правой рукой левый глаз и левой рукой — правое ухо.

Исследование зрительного восприятия, а также мышления продолжается в процессе составления ребенком разрезных картинок. Пятилетнему ребенку можно предложить сложить картинки из 4—6 частей с разными видами разрезов. Опора на целое изображение обязательна. Задание так же усложняется постепенно по мере выполнения ребенком.

Далее учитель-логопед предлагает ребенку сложить из палочек несколько фигур, ориентируясь на образец. Пятилетний ребенок складывает — «домик» и «елочку» из шести палочек, «лесенку» из семи палочек, а шестилетний — «елочку» и «дерево» из шести палочек, «лодочку» и «лесенку» — из семи палочек. При исследовании состояния органов артикуляции учитель-логопед отмечает наличие аномалий в строении губ (тонкие, толстые; частичная или полная, односторонняя или двухсторонняя расщелина верхней губы), зубов (редкие, мелкие, крупные, кривые, вне челюстной дуги, отсутствие зубов, двойной ряд зубов), прикуса (прогнатия, прогения, открытый передний, открытый боковой односторонний или двусторонний, перекрестный), твердого неба (высокое, готическое, плоское, укороченное, расщелина сквозная односторонняя или двусторонняя, несквозная полная или неполная, субмукозная), мягкого неба (отсутствие, укорочение, отсутствие маленького язычка), наличие послеоперационных щелей, носовые полипы, аденоиды, искривление носовой перегородки; языка (массивный, маленький, короткий, длинный, «географический», гипертрофия корня языка), подъязычной связки (короткая, укороченная, наличие спайки с тканями подъязычной области).

Исследуя состояние общей моторики, учитель-логопед предлагает попрыгать на двух ногах без поддержки, прыгнуть в длину с места, потопать ногами и похлопать руками одновременно, бросить мяч от груди и поймать мяч. Причем, если восприятиеречи ребенком затруднено, учитель-логопед показывает, что следует делать, и делает упражнения вместе с малышом. Пятилетнему ребенку, кроме перечисленных упражнений, учитель-логопед предлагает бросить мяч из-за головы, перепрыгнуть через мягкую игрушку, попрыгать на левой ноге и на правой ноге. Шестилетнему ребенку предлагается еще ряд заданий: подбросить и поймать мяч, влезть на гимнастическую стенку и слезть с нее. После этого педагог отмечает состояние общей моторики, объем выполняемых движений (полный или неполный), темп (нормальный, быстрый, медленный), активность (нормальная, заторможенность, расторможенность), проявление моторной неловкости.

Исследование состояния ручной моторики ребенка проводится в процессе выполнения заданий на определение кинестетической основы движений (сложить в колечко по очереди большой палец с каждым пальцем на правой руке, потом на левой руке), кинетической основы движений (по очереди загнуть и разогнуть пальцы сначала на правой руке, потом на левой; изменять положение кистей, одну сжимать в кулак, пальцы другой выпрямлять), проверки навыков работы с карандашом (умение держать карандаш, рисовать горизонтальные и вертикальные линии, кружки), манипуляций с предметами (расстегивание и застегивание пуговиц, складывание мелких игрушек в ведерко и поочередное их вынимание, перекладывание мелких игрушек из одной руки в другую). Если ребенок с трудом понимает обращенную речь, учитель-логопед сначала предлагает образец выполнения заданий, а потом делает их вместе с ребенком. Исследуя кинестетическую основу движений пятилетнего ребенка, учитель-логопед предлагает ему одновременно вытянуть указательный и средний пальцы на правой руке, потом на левой руке, затем на обеих руках. Для проверки кинетической основы движений ребенку предлагают изобразить «игру на рояле» и выполнить пробу «кулак — ребро — ладонь» ведущей рукой.

Продолжает исследование состояния ручной моторики проверка навыков работы с карандашом (умение рисовать прямые, ломаные, замкнутые линии, человека). Ребенок

выполняет задания по образцу вслед за учителем-логопедом. И наконец, логопед предлагает ребенку расстегнуть и застегнуть пуговицы на игрушке-застежке и зашнуровать шнурки на игрушке-шнуровке. Исследуя кинестетическую основу движений рук шестилетнего ребенка, учитель-логопед предлагает ему вытянуть указательный палец и мизинец на правой руке, потом на левой руке, затем на обеих руках; поместить указательный палец на средний и наоборот сначала на одной руке, потом на другой. Исследуя кинетическую основу движений, ребенку можно предложить выполнить упражнение «игра на рояле» обеими руками, а упражнение «ладонь-кулак-ребро» сначала правой, а потом левой рукой. Проверая навыки работы с карандашом, учитель-логопед предлагает ребенку нарисовать по образцу прямые, ломаные, замкнутые, волнистые линии и человека. Для проверки навыков манипуляции с предметами ребенку предлагается показать, как он расстегивает и застегивает пуговицы, выполняет шнуровку и завязывает шнурки, выполняет ножницами прямой и косой разрезы, вырезает круги из квадрата.

После этого отмечается объем выполняемых движений (полный или неполный), темп выполнения (нормальный, медленный, быстрый), способность к переключению движений. Исследование состояния мимической мускулатуры проводится при выполнении пятилетним ребенком по подражанию учителю-логопеду закрыть правый глаз, левый глаз, поднять брови, нахмурить брови, надуть щеки, втянуть щеки, наморщить нос. Шестилетний ребенок по подражанию учителю-логопеду закрывает правый глаз, левый глаз, прищуривает глаза, нахмуривает брови, поднимает брови. Надувает правую щеку, левую щеку, втягивает правую щеку, левую щеку. После этого отмечается наличие или отсутствие движений, объем выполняемых движений (полный или неполный), точность выполнения (точно, неточно), мышечный тонус (нормальный, повышенный, пониженный), сглаженность носогубных складок, замедленность движений глазных яблок. Исследуя состояния артикуляционной моторики пятилетнего ребенка, учитель-логопед предлагает ему выполнить по подражанию следующие упражнения: открывать и закрывать рот, преодолевая сопротивление кулаков, выполнять упражнения «улыбка» и «трубочка», «лопата» и «жало», чередуя их; выполнять упражнения «качели» и «маятник». Шестилетнему ребенку предлагается выполнить тот же набор упражнений и кроме того выполнить следующие упражнения: подвигать нижней челюстью вправо-влево, поднять верхнюю губу, опустить нижнюю губу, облизать кончиком языка губы по кругу.

После этого отмечается наличие или отсутствие движений, объем выполняемых движений (полный или неполный), точность выполнения (точно, неточно), мышечный тонус (нормальный, повышенный, пониженный), темп выполнения (нормальный, быстрый, замедленный), наличие синкинезий, длительность удержания органов в заданном положении, способность к переключению с одного упражнения на другое, гиперкинезы, слюнотечение.

Исследование импрессивной речи детей всех возрастных групп начинается с проверки понимания имен существительных. Для исследования используются листы с изображенными на них предметами по следующим лексическим темам: «Игрушки», «Одежда», «Обувь», «Посуда», «Мебель», «Овощи», «Фрукты», «Домашние птицы», «Дикие птицы», «Домашние животные», «Дикие животные», «Транспорт». На каждом листе изображено по 6—8 предметов по одной из лексических тем. Пятилетнему ребенку учитель-логопед предлагает показать на листах последовательно куклу, мишку, машинку, чашку, ложку, тарелку, кастрюлю, шапку, куртку, брюки, платье, туфли, тапки, ботинки, сапоги, руки и ноги куклы, глаза и уши мишки, колеса машинки, яблоко, грушу, банан, морковь, огурец, помидор, стул, стол, кровать, спинку стула, сиденье стула, ножки стула. Шестилетний ребенок показывает еще и кошку, собаку, корову, медведя, лису, белку, автобус, трамвай, грузовик, хвост лисы, усы кошки, кузов и кабину грузовика.

Затем учитель-логопед проверяет способность ребенку к обобщению. Пятилетний ребенок демонстрирует понимание обобщающих понятий «Игрушки», «Одежда», «Обувь», «Посуда», «Мебель», «Овощи», «Фрукты», а шестилетний — еще и «Домашние птицы», «Дикие птицы», «Домашние животные», «Дикие животные», «Транспорт», также назвав «одним словом» предложенные картинки по перечисленным выше темам.

Затем учитель-логопед исследует понимание ребенком глаголов. Пятилетний ребенок по просьбе учителя-логопеда показывает, кто летит, плавает, идет, прыгает, ползет. А шестилетний ребенок — кто строит, убирает, продает, покупает.

Исследуя понимание ребенком прилагательных, пятилетний ребенок по просьбе учителя-логопеда показывает сначала круглое печенье, потом квадратное, затем треугольное, и наконец, овальное; где на картинке сладкое, а где горькое. Шестилетний ребенок должен показать на картинках, где прямоугольная и многоугольная салфеткимолодой и старый люди; веселый и грустный мальчики; высокий и низкий дома.

Затем учитель-логопед исследует понимание ребенком различных форм словоизменения. Пятилетний должен последовательно показать, где глаз, глаза, стул, стулья, лист, листья, окно, окна. А шестилетний ребенок — где рукав, рукава, пень, пни, гнездо, гнезда, перо, перья, ухо, уши.

Далее учитель-логопед проверяет понимание ребенком предложно-падежных конструкций. Четырехлетний ребенок показывает, где мяч в ведерке, на ведерке, у ведерка. Пятилетний ребенок должен показать на картинке, где котенок в кресле, на кресле, у кресла, за креслом, ходит по креслу, сидит под креслом. Шестилетнему ребенку также предлагается показать, где котенок выглядывает из шкафа, из-за шкафа, из-под шкафа, прыгает со шкафа, качается (на шторе) над креслом.

Проверяя понимание ребенком уменьшительных суффиксов, пятилетний ребенок должен последовательно показать по просьбе учителя-логопеда носок, носочек, чашкучашечку, окно, окошечко. А шестилетний — нож, ножичек, рукавицу, рукавичку, одеяло, одеяльце.

Исследуя возможность различения ребенком глаголов единственного и множественного числа, учитель-логопед предлагает: пятилетний ребенок последовательно показывает на картинках, где птица летит, птицы летят, машина едет, машины едут. Шестилетний ребенок показывает, где мальчик читает, мальчики читают, девочка ест, девочки едят.

Проверяя, как пятилетний ребенок различает глаголы с различными приставками, учитель-логопед предлагает ему последовательно показать на картинках птицу, которая вылетает из клетки; птицу, которая влетает в клетку. Шестилетний ребенок должен показать мальчика, который переходит дорогу; мальчика, который перебегает дорогу; мальчика, который подбегает к дому.

Продолжает исследование импрессивной речи проверка понимания ребенком отдельных предложений и содержания знакомой сказки. Пятилетний ребенок должен показать по просьбе учителя-логопеда сначала картинку, на которой собака бежит за мальчиком; а потом — картинку, на которой мальчик бежит за собакой. Затем учитель-логопед предлагает ребенку ряд вопросов и заданий по сказке «Колобок»: «Кто попросил бабку испечь колобок? Покажи. Куда бабка положила колобок? Покажи. Кого встретил колобок сначала? Покажи. Кого встретил колобок потом? Покажи. Кто съел колобка? Покажи».

Шестилетний ребенок сначала по просьбе учителя-логопеда показывает на картинке бабочку, которая сидит на распутившемся цветке; потом — бабочку, которая сидит на еще не распутившемся цветке. Далее ребенок отвечает на ряд вопросов и выполняет ряд заданий по сказке «Теремок»: «Что стоит в поле? Покажи. Кто первым прибежал к теремку? Покажи. Кто потом поселился в теремке? Покажи по порядку. Кто сломал теремок? Покажи».

Завершает исследование импрессивной речи проверка состояния фонематического восприятия. Учитель-логопед сначала проверяет способность ребенка различать

оппозиционные звуки, не смешиваемые в произношении; потом — смешиваемые в произношении.

Пятилетний ребенок должен показать последовательно следующие пары: мышка—мишка, почка—бочка, катушка—кадушка, корка—горка, речка—редька, цвет—свет, челка—щелка, рейка—лейка. Шестилетний ребенок по просьбе учителя-логопеда показывает такие пары: мышка—мошка, пашня—башня, сова—софа, крот—грот, лук—люк, марка—майка, ель—гель, плач—плащ. Исследование экспрессивной речи начинается с заключения о ее характере (однословная, фразовая, связная). Затем проводится исследование состояния лексики.

Пятилетний ребенок получает задание перечислить известные ему овощи, фрукты, птиц, мебель. Шестилетний ребенок вспоминает по просьбе учителя-логопеда названия ягод, насекомых, животных, транспорта. Затем учитель-логопед предлагает ребенку назвать по картинкам части тела и части некоторых предметов. Пятилетний ребенок должен назвать на картинках нос, рот, шею, живот, грудь, рукав, воротник, пуговицу, кабину машины и руль. Шестилетний ребенок должен узнать и назвать по картинкам локоть, ладонь, затылок, висок, манжету, петлю для пуговицы, фары, мотор. Далее учитель-логопед проверяет способность ребенка к обобщению. Пятилетний ребенок получает задание «назвать одним словом» изображения—мебели, овощей, фруктов, птиц; шестилетний — ягод, насекомых, животных, транспорта. Кроме того, шестилетнему ребенку учитель-логопед предлагает подобрать слова-антонимы (слова «наоборот») и образовать следующие пары: друг—враг, горе—радость, легкий—тяжелый, давать—брать, добро—зло, горячий—холодный, длинный—короткий, поднимать—опускать. Проверяя состояние глагольного словаря: пятилетний ребенок перечисляет, что делают животные на картинках (Птицы летают. Змея ползает. и т.п.). Шестилетний ребенок отвечает на вопрос учителя-логопеда, как подают голос разные животные. Для того чтобы облегчить выполнение задания, учитель-логопед предлагает ребенку образец, а далее задает вопрос: «Ворона каркает. А что делает кукушка?». Кроме того, учитель-логопед предлагает шестилетнему ребенку вспомнить, какие трудовые действия совершают представители разных профессий. (Учитель учит. Маляр красит. и т.п.). Проверяя, умеет ли ребенок называть цвета, учитель-логопед предлагает ему рассмотреть таблицу, с нарисованными на ней разноцветными кружками. Пятилетний ребенок называет по показу учителя-логопеда красный, желтый, синий, зеленый, белый, черный, оранжевый и голубой кружки; шестилетний — фиолетовый, розовый, коричневый.

Далее ребенок получает задание назвать форму предметов, изображенных на картинках. Учитель-логопед помогает ребенку вопросами: «Мяч какой по форме? Какой формы огурец? На какую фигуру похож платок? Если платок похож на квадрат, какой он формы?» и т.п. Пятилетний ребенок образует словосочетания: солнце круглое, печенье квадратное, косынка треугольная, огурец овальный. Шестилетнему ребенку нужно образовать следующие словосочетания: руль круглый, окно квадратное, флажок треугольный, слива овальная, одеяло прямоугольное.

Исследовав состояние словаря, учитель-логопед переходит к исследованию грамматического строя речи. Начинается исследование с проверки способности ребенка образовывать форму множественного числа имен существительных. Учитель-логопед предлагает ребенку назвать пары картинок. Пятилетнему ребенку предлагаются следующие пары: глаз—глаза, рот—рты, река—реки, ухо—уши, кольцо—кольца.

Шестилетний ребенок называет по картинкам пары: лев—львы, лис—листья, стул—стулья, воробей—воробьи, дерево—деревья, пень—пни.

Затем учитель-логопед проверяет, умеет ли ребенок образовывать форму имен существительных в косвенных падежах. Пятилетний ребенок отвечает по картинкам на вопрос: «Много чего?» (шаров, ключей, берез, ложек, окон). Шестилетний ребенок отвечает на это же вопрос и образует слова: карандашей, листьев, книг, вилок, ведер.

Следующим пунктом исследования грамматического строя речи является проверка способности ребенка согласовывать имена прилагательные с именами существительными единственного числа. Пятилетний ребенок образует словосочетания: оранжевый апельсин, голубая бабочка, белое блюдо. Шестилетний ребенок образует словосочетания: фиолетовый колокольчик, серая ворона, розовое платье. Продолжает исследование грамматической стороны речи проверка способности использования ребенком простых предлогов. Пятилетнему ребенку предоставляется возможность ответить по картинкам на следующие вопросы: «Где сидит снегирь? (На дереве). Где стоит машина? (В гараже). У кого кукла? (У девочки). Где стоит коза? (За забором). Где едет машина? (По дороге)». Шестилетний ребенок отвечает на вопросы: «Где лежит мяч?» (Под столом). Где летает бабочка? (Над цветком. Откуда вылетает птичка? (Из клетки). Откуда прыгает котенок? (С кресла)».

Проверяя способность ребенка согласовывать имена числительные с именами существительными, учитель-логопед предлагает ему сосчитать на картинках предметы и ответить на вопрос: «Сколько?» Таким образом, пятилетний ребенок образует словосочетания: «Два мяча, пять мячей, две розы, пять роз, два окна, пять окон». Шестилетний ребенок образует словосочетания: «Два пня, пять пней, два воробья, пять воробьев, две шали, пять шалей, два ведра, пять ведер».

Способность ребенка пользоваться суффиксальным способом словообразования учитель-логопед проверяет, предложив ему назвать по картинкам большой и маленький предметы. При чем маленький предмет ребенок должен назвать «ласково». Если ребенок не сразу понимает задание, учитель-логопед может предложить ему образец: «Большая кукла, а маленькая – куколка. Большой мяч, а маленький – мячик. Пятилетний ребенок образует следующие пары: «Забор—заборчик, носок—носочек, лента—ленточка, окно—окошечко». Шестилетнему ребенку необходимо образовать следующие пары: «Палец—пальчик, изба—избушка, крыльцо—крылечко, кресло—креслице».

Далее ребенок образует названия детенышей животных. Это задание можно предложить выполнить без зрительной опоры по образцу: «У лосихи — лосенок. А у кошки кто?» Пятилетний ребенок выполняет задание, продолжая фразы, начатые учителем-логопедом: «У кошки — котенок. У лисы — лисенок. У утки — утенок. У слонихи— слоненок», «У медведицы — медвежонок. У бобрехи — бобренок. У барсучихи — барсучонок. У собаки — щенок. У коровы — теленок».

Шестилетнему ребенку предлагается еще несколько заданий. Он должен образовать относительные прилагательные по образцу, данному учителем-логопедом: «Стол из дерева деревянный. А аквариум из стекла какой? Крыша из соломы какая? Стена из кирпича какая? Шапка из меха какая? Носки из шерсти какие? Сапоги из резины какие? Крепость из снега какая? Лопатка из металла какая?» Далее учитель-логопед предлагает ему образовать притяжательные прилагательные: «Очки бабушки — бабушкины. А как сказать про сумку мамы? А про усы кошки? Про хвост лисы? Про берлогу медведя? Про гребень петуха?» Затем ребенок образует приставочные глаголы с опорой на картинки, отвечая на вопрос учителя-логопеда: «Что делает мальчик?» (Выходит из дома, отходит от дома, переходит улицу, обходит лужу, входит в дом).

Завершает исследование грамматического строя речи проверка умения ребенка образовывать глаголы совершенного вида. Ребенок составляет предложения по картинке: «Девочка строит домик. Девочка построила домик. Мальчик красит вертолет. Мальчик покрасил самолет».

Проверяя состояние связной речи, учитель-логопед предлагает задание: проводится подготовка пятилетнего ребенка к пересказу рассказа «Рыбалка». Прочитав ребенку рассказ, учитель-логопед задает ему вопросы: «Куда собрался Илюша? Как он собирался? Что он сделал, когда пришел к реке? Кого он поймал сначала, а кого потом? Что сварила мама Илюше?» Далее учитель-логопед предлагает ребенку план пересказа: «Сначала ты

расскажешь, куда собрался Илюша, и как он собирался. Потом расскажи, что он сделал, когда пришел к реке, кого поймал сначала, а кого потом. И наконец, расскажи, что сварила Илюше мама».

Шестилетний ребенок получает задание составить рассказ по любой серии из трех-четырёх картинок. Учитель-логопед предлагает ребенку рассмотреть картинки, разложить их по порядку, рассказать, что нарисовано на каждой картинке так, чтобы получился рассказ.

Исследование фонетической стороны речи начинается с проверки возможности ребенка повторять с опорой на наглядность (предметные картинки) слова различной звуко-слоговой структуры. Пятилетний ребенок произносит слова: самолет, скворец, фотограф, микстура, парашютист, погремушка. Кроме того, учитель-логопед предлагает ребенку повторить несколько предложений: «Сестренка развешивает простыни. В универсаме продают продукты. Парашютисты готовятся к прыжку. Шестилетнему ребенку следует повторить за учителем-логопедом следующие слова: тротуар, градусник, фотоаппарат, экскаватор, виолончелист, регулировщик. Затем учитель-логопед просит его послушать и повторить следующие предложения: «Виолончелист укладывает инструмент в футляр. У фотографа фотоаппарат со вспышкой».

Далее учитель-логопед исследует состояние звукопроизношения ребенка. Оно начинается с повторения ребенком последовательно звуков всех групп вслед за учителем-логопедом. Затем учитель-логопед проверяет состояние произношения звуков всех групп в словах и предложениях. Это исследование можно проводить со зрительной опорой, предложив ребенку называть картинки и составлять предложения по картинкам или называть картинки и повторять предложения вслед за учителем-логопедом.

При исследовании дыхательной и голосовой функций отмечается тип физиологического дыхания (верхнеключичное, диафрагмальное, брюшное, смешанное), объем дыхания (достаточный, недостаточный), продолжительность речевого выдоха, силу голоса (нормальный, чрезмерно громкий, чрезмерно тихий, глухой голос), модуляцию голоса.

При исследовании состояния просодических компонентов речи отмечаются характеристика темпа речи (нормальный, ускоренный, замедленный); ритма (нормальный, дисритмия); паузация (правильность расстановки пауз в речевом потоке), способность употребления основных видов интонации (повествовательной, вопросительной, восклицательной).

Исследуя навыки фонематического восприятия учитель-логопед проверяет способность ребенка отраженно повторять цепочки слогов с оппозиционными звуками. Пятилетнему ребенку учитель-логопед предлагает повторить цепочки слогов: ба—па—ба, па—ба—па, да—та—да, та—да—та, га—ка—га, ка—га—ка, за—са—за, са—за—са, та—тя—та, тя—та—тя. Шестилетний ребенок повторяет вслед за учителем-логопедом следующие цепочки: са—ша—са, ша—са—ша, жа—ша—жа, ша—жа—ша, са—ца—са, ца—са—ца, ча—тя—ча, тя—ча—тя, ла—ля—ла, ля—ла—ля.

Исследуя навыки фонематического анализа и синтеза, учитель-логопед предлагает пятилетнему ребенку выделить начальный ударный гласный звук из следующих слов: астра, арка, осень, озеро, улей, уши, иглы, искры. Причем учитель-логопед акцентированно произносит начальный ударный гласный звук в каждом из слов. Шестилетний ребенок по просьбе учителя-логопеда выделяет конечный согласный из следующих слов: кот, суп, сом, лимон, мох, сок. В этом случае учитель-логопед акцентирует внимание ребенка на конечных согласных. Аналогично проводится работа по выделению начальных ударных из слов: мост, банка, пол, тапки, дом, нос, вода, фартук, кот, год, хлеб. Кроме того, шестилетнему ребенку предлагается задание на определение количества звуков в следующих словах: бык, дом, вата, банан.

В уточненном логопедическом заключении определяется уровень сформированности речи ребенка в соответствии с психолого-логопедической классификацией (общее

недоразвитие речи, I уровень речевого развития; общее недоразвитие речи, II уровень речевого развития; общее недоразвитие речи, III уровень речевого развития; общее недоразвитие речи, IV уровень речевого развития). Затем отражается специфика речевого нарушения в соответствии с этиопатогенетической классификацией (алалия, дизартрия). И наконец, выписываются выводы из всех разделов речевой карты.

В уточненном *логопедическом заключении* определяется уровень сформированности речи ребенка в соответствии с психолого-логопедической классификацией (общее недоразвитие речи, I уровень речевого развития; общее недоразвитие речи, II уровень речевого развития; общее недоразвитие речи, III уровень речевого развития; общее недоразвитие речи, IV уровень речевого развития). Затем отражается специфика речевого нарушения в соответствии с этиопатогенетической классификацией (алалия, дизартрия). И наконец, выписываются выводы из всех разделов речевой карты.

2. Детские портфолио, достижений ребенка в ходе образовательной деятельности

В группах комбинированной направленности для детей 5-6 и 6-7 лет педагоги формируют портфолио, фиксирующие достижения ребенка в ходе образовательной деятельности.

3. Карты развития ребенка с ОВЗ

РЕЧЕВАЯ КАРТА

1. Фамилия, имя ребенка _____
2. Дата рождения _____
3. Домашний адрес _____
4. Образовательное учреждение _____
5. Краткие анамнестические данные _____

5.1. Прерывалось ли речевое развитие (если прерывалось, по какой причине, как долго длилось, с какими последствиями) _____

6. Слух _____
7. Зрение _____
8. Интеллект _____
9. Анатомическое строение артикуляционного аппарата _____

10. Артикуляционная моторика _____

а.) Движения (быстрые, медленные, точные, неточные, синкенезии, тремор, саливация).

б.) Тонус (нормальный, вялый, чрезмерно напряженный).

11. Звукопроизношение

С	С'	З	З'	Ц	Ш	Ж	Ч	Щ	Л	Л'	Р	Р'	К	Г	Х	Й	Б	В	Ы

12. Воспроизведение звуко-слоговой структуры слова.

12.1 Изолированные слова

помидоры	
сквозняк	
скворечник	
простокваша	
сковорода	
подснежник	

12.2 Предложения

Мальчик слепил снеговика	
Водопроводчик чинит водопровод.	
Полицейский едет на мотоцикле.	

14. Состояние фонематического восприятия.

Дифференциация звуков по слуху. (правильные ответы подчеркнуть)

Показать картинки:

Мишка – мышка; миска – мишка; уточка – удочка; крыса – крыша; козы – косы;
бочка – почка; цветик – Светик; трава – дрова; ветер – вечер; ложки – рожки.

15. Состояние фонематического анализа и синтеза

15.1 *Выделение ударного гласного в начале слова* _____

16. Состояние импрессивной речи

а) *Объём и точность понимания значения слов* _____

16.1 *Дифференциация предложно-падежных конструкций с предлогами в – из , на – с, под – из-под* (правильные ответы подчеркнуть)

- Возьми линейку с пенала, *из* пенала, *из-под* пенала.

- Положи карандаш *в* пенал, *на* пенал, *под* пенал

17. Дифференциация форм словообразования.

17.1 *Дифференциация уменьшительно-ласкательных существительных.*

Показать где: (правильные ответы подчеркнуть)

Дом – домик Стул – стульчик Замок – замочек

17.2 *Дифференциация глаголов с различными приставками:* (правильные ответы подчеркнуть)

Шёл, ушел, вошел, вышел, перешел, зашел, отошел

18. Состояние экспрессивной речи

18.1 *Активный словарь* _____

19. Состояние словоизменения.

19.1 *Употребление существительных в именительном падеже единственного и множественного числа* _____

19.2 *Употребление формы родительного падежа множественного числа существительных* _____

19.3 *Употребление предложно-падежных конструкций (с предлогами в, на, под, над, за, перед, около)* _____

19.4 *Употребление словосочетаний – числительных два и пять с существительными:*

	два	пять
дом		
кукла		
шар		
ведро		

20. Состояние словообразования.

20.1 *Образование существительных с уменьшительно-ласкательными суффиксами.*

стол	
кукла	
мяч	
ложка	
кровать	

20.2 *Образование названий детенышей животных*

У зайца	
У белки	
У медведя	
У волка	

21. Состояние связной речи.

Как Саша первый раз увидел самолет.

Была весна, таял снег, текли ручейки. Саша пускал по воде бумажные лодочки. Вдруг вверху что-то загудело. Саша подумал, что летит птица. Вот она уже над головой. Это был самолет. Засмотрелся Саша на самолет, а лодочки уплыли.

Логопедическое

заключение: _____

22. Дата заполнения: _____

23. Учитель-логопед: _____

Речевая карта ребенка с общим недоразвитием речи (6 лет)

РЕЧЕВАЯ КАРТА

1. Фамилия, имя ребенка _____

2. Дата рождения _____

3. Домашний адрес _____

4. Образовательное учреждение _____

5. Краткие анамнестические данные _____

5.1. Прерывалось ли речевое развитие (если прерывалось, по какой причине, как долго длилось, с какими последствиями) _____

6. Слух _____

7. Зрение _____

8. Интеллект _____

9. Анатомическое строение артикуляционного аппарата _____

10. Артикуляционная моторика _____

а.) Движения (быстрые, медленные, точные, неточные, синкенезии, тремор, саливация).

б.) Тонус (нормальный, вялый, чрезмерно напряженный).

11. Звукопроизношение

С	С'	З	З'	Ц	Ш	Ж	Ч	Щ	Л	Л'	Р	Р'	К	Г	Х	Й	Б	В	Ы	

12. Состояние фонематического восприятия _____

13. Анализ звукового состава слова _____

а) выделение первого звука в слове: _____

б) выделение последнего звука в слове: _____

в) определение последовательности звуков в слове: _____

14. Произношение слов сложного слогового состава _____

15. Повторение предложений

Сапожник чинит сапоги	_____
Экскурсовод проводит экскурсию	_____

16. Обследование грамматического строя

а) образование существительных множественного числа _____

б) образование существительных родительного падежа множественного числа _____

в) образование уменьшительно-ласкательных форм _____

г) префиксальное словообразование _____

д) согласование существительных с числительными _____

е) предложно-падежные формы (использование предлогов *в, на, под, над, за, перед, около, из-под, из-за*) _____

17. Состояние словаря

17.1 Предметный

а) объяснить значение слов:

холодильник	
пылесос	

б) назвать и показать части предметов (подчеркнуть).

Части тела: *локоть, колено, пальцы, ноготь* ; части автомобиля: *кузов, кабина, фары, мотор* ; части предметов одежды: *воротник, манжета, петля* ; части окна: *рама, подоконник, стекло*.

в) Название профессий _____

г) Уровень обобщения _____

17.2 Словарь признаков

а) подбор прилагательных к имени существительному _____

б) подбор антонимов _____

в) образование прилагательных от имён существительных _____

г) образование притяжательных прилагательных _____

17.3 Глагольный словарь:

а) что делает?

рыбка	
учитель	
летчик	
продавец	
врач	
дождь	

18. Связная речь.

а) Составление рассказа по серии сюжетных картинок (4-5 картинок).

Инструкция: посмотри на эти картинки, постарайся разложить их по порядку и составь рассказ.

б) Пересказ прослушанного текста.

Инструкция: сейчас я прочту тебе небольшой рассказ, слушай его внимательно, запоминай и приготовься пересказывать.

Добрая девочка.

Жила-была девочка Зина. Пошла Зина один раз гулять в садик. Вдруг видит: маленькая птичка лежит на дорожке и пищит. Девочка поймала мушек, дала птичке покушать и потом положила птичку в гнёздышко.

Логопедическое

заключение: _____

19.Дата заполнения: _____

20.Учитель-логопед: _____

Высокий уровень

Развитие эмоциональной сферы, неречевых психических функций

Ребенок сразу вступает в контакт. Эмоциональные реакции адекватны и устойчивы.

Ребенок эмоционально стабилен.

Ребенок без ошибок дифференцирует звучание нескольких игрушек, определяет направление звука, воспроизводит предложенные педагогом ритмы.

Ребенок различает и соотносит 10 основных и оттеночных цветов, различает предложенные геометрические формы.

Ребенок хорошо ориентируется в пространстве и в схеме собственного тела, показывает по просьбе взрослого предметы, которые находятся вверху, внизу, впереди, сзади, слева, справа); показывает правый глаз, левый глаз, правое ухо, левое ухо.

Ребенок без труда складывает картинку из 4—6 частей со всеми видами разреза; складывает из палочек предложенные изображения.

Развитие моторной сферы

Общая и ручная моторика и ребенка развиты в соответствии с возрастной нормой, все движения выполняются в полном объеме, нормальном темпе. Координация движений не нарушена. Ребенок правильно держит карандаш, рисует прямые, ломаные, замкнутые линии, человека; умеет застегивать и расстегивать пуговицы, завязывать и развязывать шнурки.

В мимической мускулатуре движения выполняются в полном объеме и точно, синкинезии отсутствуют.

Артикуляционная моторика в норме, движения выполняются в полном объеме и точно; переключаемость в норме; синкинезии и тремор отсутствуют; саливация в норме.

Развитие импрессивной речи, состояние фонематического восприятия Пассивный словарь ребенка соответствует возрастной норме. Ребенок может показать по просьбе логопеда несколько предметов или объектов, относящихся к одному понятию; показать на предложенных картинках названные логопедом действия; показать по картинкам предметы определенной геометрической формы, обладающие определенными свойствами.

Ребенок понимает различные формы словоизменения и не допускает ошибок при выполнении тестовых заданий; понимает предложно-падежные конструкции с простыми предлогами, уменьшительно-ласкательные суффиксы существительных, дифференцирует формы единственного и множественного числа глаголов, глаголы с приставками.

Ребенок понимает смысл отдельных предложений, хорошо понимает связную речь.

Ребенок без ошибок дифференцирует как оппозиционные звуки, не смешиваемые в произношении, так и смешиваемые в произношении

Развитие экспрессивной речи, состояние активного словаря

Уровень развития экспрессивного словаря соответствует возрасту. Ребенок безошибочно называет по картинкам предложенные предметы, части тела и предметов; обобщает предметы и объекты, изображенные на картинке. Ребенок не допускает ошибок при назывании действий, изображенных на картинках. Ребенок называет основные и оттеночные цвета, называет форму указанных предметов.

Развитие экспрессивной речи, состояние грамматического строя речи Уровень развития грамматического строя речи соответствует возрастной норме.

Ребенок правильно употребляет имена существительные в именительном падеже единственного и множественного числа, имена существительные в косвенных падежах; имена существительные множественного числа в родительном падеже; согласовывает прилагательные с существительными единственного числа; без ошибок употребляет предложно-падежные конструкции; согласовывает числительные 2 и 5 с существительными. Ребенок образует существительные с уменьшительно-ласкательными суффиксами и названия детенышей животных.

Развитие экспрессивной речи, состояние грамматического строя речи Уровень развития связной речи соответствует возрастной норме. Ребенок без помощи взрослого пересказывает небольшой текст с опорой на картинки.

Развитие экспрессивной речи, состояние фонетической стороны речи Ребенок не нарушает звуконаполняемость и слоговую структуру слов.

Состояние звукопроизношения соответствует возрастной норме. Объем дыхания достаточный, продолжительность выдоха нормальная, сила голоса и модуляция в норме. Темп и ритм речи, паузация нормальные. Ребенок употребляет основные виды интонации. Ребенок без ошибок повторяет слоги с оппозиционными звуками, выделяет начальный ударный гласный из слов.

Средний уровень. Развитие эмоциональной сферы, неречевых психических функций

Ребенок не сразу и избирательно вступает в контакт, но его эмоциональные реакции адекватны и устойчивы. Ребенок эмоционально стабилен.

Ребенок дифференцирует звучание нескольких игрушек, определяет направление звука, воспроизводит предложенные педагогом ритмы, но при этом иногда допускает ошибки.

Ребенок различает и соотносит 10 основных и оттеночных цветов, различает предложенные геометрические формы, но при этом иногда допускает ошибки.

При ориентировке в пространстве и в схеме собственного тела ребенок допускает единичные ошибки.

Ребенок складывает картинку из 4—6 частей со всеми видами разреза; складывает из палочек предложенные изображения при небольшой помощи взрослого.

Развитие моторной сферы

Общая и ручная моторика ребенка развиты несколько ниже возрастной нормы, все движения выполняются не в полном объеме, в замедленном или ускоренном темпе.

Координация движений несколько нарушена. Ребенок правильно держит карандаш, рисует прямые, ломаные, замкнутые линии, человека; умеет застегивать и расстегивать пуговицы, завязывать и развязывать шнурки, но делает это не достаточно легко и ловко.

В мимической мускулатуре движения выполняются не всегда в полном объеме и не всегда точно, присутствуют синкинезии.

Артикуляционная моторика несколько нарушена, движения выполняются не в полном объеме и не всегда точно; переключаемость снижена; присутствуют синкинезии и тремор; саливация повышенная.

Развитие импрессивной речи, состояние фонематического восприятия Пассивный словарь ребенка несколько ниже возрастной норме. Ребенок может показать по просьбе учителя-логопеда несколько предметов или объектов, относящихся к одному понятию, но при этом может допустить единичные ошибки. Ребенок может показать на предложенных картинках названные учителем-логопедом действия, но при этом допускает единичные ошибки. Ребенок может показать по картинкам предметы определенной геометрической формы, обладающие определенными свойствами, но при этом допускает отдельные ошибки. Ребенок понимает различные формы словоизменения, но допускает единичные ошибки при выполнении тестовых заданий. Ребенок понимает предложно-падежные конструкции с простыми предлогами, уменьшительно-ласкательные суффиксы существительных, но при выполнении заданий допускает единичные ошибки. Ребенок дифференцирует формы единственного и множественного числа глаголов, глаголы с приставками, но при выполнении заданий допускает единичные ошибки.

Ребенок понимает смысл отдельных предложений, понимает связную речь, но может допускать единичные ошибки.

Ребенок дифференцирует как оппозиционные звуки, не смешиваемые в произношении, так и смешиваемые в произношении, но при этом допускает единичные ошибки.

Развитие экспрессивной речи, состояние активного словаря

Уровень развития экспрессивного словаря несколько ниже нормы. Ребенок называет по картинкам предложенные предметы, части тела и предметов, но при этом допускает единичные ошибки. Ребенок обобщает предметы и объекты, изображенные на картинках, но допускает при этом единичные ошибки. Ребенок допускает единичные ошибки при назывании действий, изображенных на картинках. При назывании основных и оттеночных

цветов ребенок допускает отдельные ошибки. При названии формы указанных предметов ребенок допускает единичные ошибки.

Развитие экспрессивной речи, состояние грамматического строя речи Уровень развития грамматического строя речи ребенка несколько ниже возрастной норме. При употреблении имен существительных в именительном падеже единственного и множественного числа, имен существительных в косвенных падежах, имен существительных множественного числа в родительном падеже ребенок допускает единичные ошибки. При согласовании прилагательных с существительными единственного числа ребенок допускает единичные ошибки. При употреблении предложно-падежных конструкций, согласовании числительных 2 и 5 с существительными ребенок допускает отдельные ошибки. При образовании существительных с уменьшительно-ласкательными суффиксами и названия детенышей животных ребенок допускает отдельные ошибки.

Развитие экспрессивной речи, состояние связной речи

Уровень развития связной речи несколько ниже возрастной нормы. Ребенок без помощи взрослого не может пересказать небольшой текст с опорой на картинки.

Развитие экспрессивной речи, состояние фонетической стороны речи Ребенок не грубо нарушает звуконаполняемость и слоговую структуру слов. Нарушено произношение 4—6 звуков. Объем дыхания не достаточный, продолжительность выдоха не достаточная, сила голоса и модуляция в норме. Темп и ритм речи, паузация нормальные. Ребенок употребляет основные виды интонации. Ребенок повторяет слоги с оппозиционными звуками, выделяет начальный ударный гласный из слов, допуская отдельные ошибки.

Низкий уровень

Развитие эмоциональной сферы, неречевых психических функций

Ребенок не сразу вступает в контакт или отказывается вступать в контакт. Эмоциональные реакции не адекватны и не устойчивы. Ребенок эмоционально лабилен.

Ребенок не дифференцирует звучание нескольких игрушек, не определяет направление звука, не воспроизводит предложенные педагогом ритмы, либо совершает множественные ошибки при выполнении указанных заданий.

Ребенок не различает и не соотносит 10 основных и оттеночных цветов, не различает предложенные геометрические формы, либо допускает множественные ошибки при выполнении указанных заданий.

Ребенок плохо ориентируется в пространстве и в схеме собственного тела, не может показать по просьбе взрослого предметы, которые находятся вверху, внизу, впереди, сзади, слева, справа); не может показать правый глаз, левый глаз, правое ухо, левое ухо, либо допускает множественные ошибки при выполнении указанных заданий. Ребенок с трудом складывает картинку из 4—6 частей со всеми видами разреза; с трудом складывает из палочек предложенные изображения, либо вообще не может выполнить предложенных заданий даже с помощью взрослого.

Развитие моторной сферы

Общая и ручная моторика и ребенка развиты ниже возрастной нормы, все движения выполняются не в полном объеме, в замедленном или ускоренном темпе. Координация движений грубо нарушена. Ребенок моторно неловкий. Ребенок не умеет правильно держать карандаш, не может без помощи рисовать прямые, ломаные, замкнутые линии, человека; не умеет застегивать и расстегивать пуговицы, завязывать и развязывать шнуры.

В мимической мускулатуре движения выполняются не в полном объеме и не достаточно точно, присутствуют синкинезии. Артикуляционная моторика нарушена. Движения выполняются не в полном объеме и не достаточно точно; переключаемость снижена; присутствуют синкинезии и тремор; саливация значительно повышена.

Развитие импрессивной речи, состояние фонематического восприятия Пассивный словарь ребенка не соответствует возрастной норме. Ребенок не может показать по просьбе учителя- логопеда по несколько предметов или объектов, относящихся к одному понятию; не может показать на предложенных картинках названные учителем-логопедом действия; не может показать по картинкам предметы определенной геометрической формы, обладающие определенными свойствами, или делает это с множественными ошибками.

Ребенок не понимает различные формы словоизменения и допускает множественные ошибки при выполнении тестовых заданий; не понимает предложно-падежных конструкций с простыми предлогами, уменьшительно-ласкательные суффиксы существительных, не дифференцирует формы единственного и множественного числа глаголов, глаголы с приставками.

Ребенок не понимает смысл отдельных предложений, плохо понимает связную речь.

Ребенок не дифференцирует как оппозиционные звуки, не смешиваемые в произношении, так и смешиваемые в произношении или допускает при дифференциации множественные ошибки.

Развитие экспрессивной речи, состояние активного словаря

Уровень развития экспрессивного словаря не соответствует возрасту. Ребенок не называет по картинкам предложенные предметы, части тела и предметов или допускает множественные ошибки при выполнении этого задания. Ребенок не обобщает предметы и объекты, изображенные на картинке, или допускает множественные ошибки при выполнении задания. Ребенок допускает множественные ошибки при назывании действий, изображенных на картинках. Ребенок не называет основные и оттеночные цвета, не называет форму указанных предметов или допускает множественные ошибки при выполнении задания.

Развитие экспрессивной речи, состояние грамматического строя речи

Уровень развития грамматического строя речи не соответствует возрастной норме. Ребенок допускает множественные ошибки при употреблении имен существительных в именительном падеже единственного и множественного числа. Ребенок допускает множественные ошибки при употреблении имен существительных в косвенных падежах; имен существительных множественного числа в родительном падеже; при согласовании прилагательных с существительными единственного числа. Ребенок допускает множественные ошибки при употреблении предложно-падежных конструкций; согласовании числительных 2 и 5 с существительными. Ребенок допускает множественные ошибки при образовании существительных с уменьшительно-ласкательными суффиксами и названий детенышей животных.

Развитие экспрессивной речи, состояние грамматического строя речи Уровень развития связной речи ребенка не соответствует возрастной норме и гораздо ниже ее. Ребенок не может пересказать небольшой текст с опорой на картинки и с помощью взрослого.

7. Развитие экспрессивной речи, состояние фонетической стороны речи Ребенок грубо нарушает звуконаполняемость и слоговую структуру слов. Состояние звукопроизношения не соответствует возрастной норме, нарушено произношение 10 и более звуков. Объем дыхания не достаточный, выдох короткий, голоса слабый, сиплый, хриплый, модуляция нарушена. Темп и ритм речи нарушены, паузация нарушена. Ребенок не употребляет основные виды интонации. Речь не интонирована.

Ребенок не может без ошибок повторять слоги с оппозиционными звуками, не выделяет начальный ударный гласный из слов.

4. Различные шкалы индивидуального развития ребенка с ОВЗ.

Система мониторинга речевого развития детей с ОНР

5-6 лет

Лист оценки состояния общего и речевого развития детей старшего дошкольного возраста учителем-логопедом

№	Фамилия имя	1	2	3	4	5	6	7	Уровень общего и речевого развития

Примечание:

1 – уровень развития эмоциональной сферы, неречевых психических функций;

2 – уровень развития моторной сферы;

3 – уровень развития импрессивной речи, состояние фонематического восприятия

4 – уровень развития экспрессивной речи, состояние активного словаря;

5 – уровень развития экспрессивной речи, состояние грамматического строя речи;

6 – уровень развития экспрессивной речи, состояние связной речи;

7 – уровень развития экспрессивной речи, состояние фонетической стороны речи.

Оформляется учителем-логопедом после заполнения речевых карт

Высокий уровень

Развитие эмоциональной сферы, неречевых психических функций. Ребенок сразу вступает в контакт. Эмоциональные реакции адекватны и устойчивы. Ребенок эмоционально стабилен. Ребенок без ошибок дифференцирует звучание нескольких игрушек, определяет направление звука, воспроизводит предложенные педагогом ритмы.

Ребенок различает и соотносит 10 основных и оттеночных цветов, различает предложенные геометрические формы. Ребенок хорошо ориентируется в пространстве и в схеме собственного тела, показывает по просьбе взрослого предметы, которые находятся (вверху, внизу, впереди, сзади, слева, справа); показывает правый глаз, левый глаз, правое ухо, левое ухо. Ребенок без труда складывает картинку из 4-6 частей со всеми видами разреза; складывает из палочек предложенные изображения.

Развитие моторной сферы. Общая и ручная моторика и ребенка развиты в соответствии с возрастной нормой, все движения выполняются в полном объеме, нормальном темпе. Координация движений не нарушена. Ребенок правильно держит карандаш, рисует прямые, ломаные, замкнутые линии, человека; умеет застегивать и расстегивать пуговицы, завязывать и развязывать шнурки. В мимической мускулатуре движения выполняются в полном объеме и точно, синкинезии отсутствуют. Артикуляционная моторика в норме, движения выполняются в полном объеме и точно; переключаемость в норме; синкинезии и тремор отсутствуют; саливация в норме.

Развитие импрессивной речи, состояние фонематического восприятия. Пассивный словарь ребенка соответствует возрастной норме. Ребенок может показать по просьбе логопеда несколько предметов или объектов, относящихся к одному понятию; показать на предложенных картинках названные логопедом действия; показать по картинкам предметы определенной геометрической формы, обладающие определенными свойствами. Ребенок понимает различные формы словоизменения и не допускает ошибок при выполнении тестовых заданий; понимает предложно-падежные конструкции с простыми предлогами, уменьшительно-ласкательные суффиксы существительных, дифференцирует формы единственного и множественного числа глаголов, глаголы с приставками. Ребенок понимает смысл отдельных предложений, хорошо понимает связную речь. Ребенок без ошибок дифференцирует как оппозиционные звуки, не смешиваемые в произношении, так и смешиваемые в произношении.

Развитие экспрессивной речи, состояние активного словаря. Уровень развития экспрессивного словаря соответствует возрасту. Ребенок безошибочно называет по картинкам предложенные предметы, части тела и предметов; обобщает предметы и

объекты, изображенные на картинке. Ребенок не допускает ошибок при назывании действий, изображенных на картинках. Ребенок называет основные и оттеночные цвета, называет форму указанных предметов.

Развитие экспрессивной речи, состояние грамматического строя речи

Уровень развития грамматического строя речи соответствует возрастной норме. Ребенок правильно употребляет имена существительные в именительном падеже единственного и множественного числа, имена существительные в косвенных падежах; имена существительные множественного числа в родительном падеже; согласовывает прилагательные с существительными единственного числа; без ошибок употребляет предложно-падежные конструкции; согласовывает числительные 2 и 5 с существительными. Ребенок образует существительные с уменьшительно-ласкательными суффиксами и названия детенышей животных.

Развитие экспрессивной речи, состояние грамматического строя речи
Уровень развития связной речи соответствует возрастной норме. Ребенок без помощи взрослого пересказывает небольшой текст с опорой на картинки.

Развитие экспрессивной речи, состояние фонетической стороны речи. Ребенок не нарушает звуконаполняемость и слоговую структуру слов. Состояние звукопроизношения соответствует возрастной норме. Объем дыхания достаточный, продолжительность выдоха нормальная, сила голоса и модуляция в норме. Темп и ритм речи, паузация нормальные. Ребенок употребляет основные виды интонации. Ребенок без ошибок повторяет слоги с оппозиционными звуками, выделяет начальный ударный гласный из слов.

Средний уровень

1. Развитие эмоциональной сферы, неречевых психических функций. Ребенок не сразу и избирательно вступает в контакт, но его эмоциональные реакции адекватны и устойчивы. Ребенок эмоционально стабилен. Ребенок дифференцирует звучание нескольких игрушек, определяет направление звука, воспроизводит предложенные педагогом ритмы, но при этом иногда допускает ошибки. Ребенок различает и соотносит 10 основных и оттеночных цветов, различает предложенные геометрические формы, но при этом иногда допускает ошибки. При ориентировке в пространстве и в схеме собственного тела ребенок допускает единичные ошибки. Ребенок складывает картинку из 4-6 частей со всеми видами разреза; складывает из палочек предложенные изображения при небольшой помощи взрослого.

2. Развитие моторной сферы. Общая и ручная моторика ребенка развиты несколько ниже возрастной нормы, все движения выполняются не в полном объеме, в замедленном или ускоренном темпе. Координация движений несколько нарушена. Ребенок правильно держит карандаш, рисует прямые, ломаные, замкнутые линии, человека; умеет застегивать и расстегивать пуговицы, завязывать и развязывать шнурки, но делает это не достаточно легко и ловко. В мимической мускулатуре движения выполняются не всегда в полном объеме и не всегда точно, присутствуют синкинезии. Артикуляционная моторика несколько нарушена, движения выполняются не в полном объеме и не всегда точно; переключаемость снижена; присутствуют синкинезии и тремор; саливация повышенная.

3. Развитие импрессивной речи, состояние фонематического восприятия. Пассивный словарь ребенка несколько ниже возрастной нормы. Ребенок может показать по просьбе логопеда несколько предметов или объектов, относящихся к одному понятию, но при этом может допустить единичные ошибки. Ребенок может показать на предложенных картинках названные логопедом действия, но при этом допускает единичные ошибки. Ребенок может показать по картинкам предметы определенной геометрической формы, обладающие определенными свойствами, но при этом допускает отдельные ошибки. Ребенок понимает различные формы словоизменения, но допускает единичные ошибки при выполнении тестовых заданий. Ребенок понимает предложно-падежные конструкции с простыми предлогами, уменьшительно - ласкательные суффиксы существительных, но

при выполнении заданий допускает единичные ошибки. Ребенок дифференцирует формы единственного и множественного числа глаголов, глаголы с приставками, но при выполнении заданий допускает единичные ошибки. Ребенок понимает смысл отдельных предложений, понимает связную речь, но может допускать единичные ошибки. Ребенок дифференцирует как оппозиционные звуки, не смешиваемые в произношении, так и смешиваемые в произношении, но при этом допускает единичные ошибки.

4. Развитие экспрессивной речи, состояние активного словаря. Уровень развития экспрессивного словаря несколько ниже нормы. Ребенок называет по картинкам предложенные предметы, части тела и предметов, но при этом допускает единичные ошибки. Ребенок обобщает предметы и объекты, изображенные на картинках, но допускает при этом единичные ошибки. Ребенок допускает единичные ошибки при назывании действий, изображенных на картинках. При назывании основных и оттеночных цветов ребенок допускает отдельные ошибки. При назывании формы указанных предметов ребенок допускает единичные ошибки.

5. Развитие экспрессивной речи, состояние грамматического строя речи. Уровень развития грамматического строя речи ребенка несколько ниже возрастной нормы. При употреблении имен существительных в именительном падеже единственного и множественного числа, имен существительных в косвенных падежах, имен существительных множественного числа в родительном падеже ребенок допускает единичные ошибки. При согласовании прилагательных с существительными единственного числа ребенок допускает единичные ошибки. При употреблении предложно-падежных конструкций; согласовании числительных 2 и 5 с существительными ребенок допускает отдельные ошибки. При образовании существительных с уменьшительно-ласкательными суффиксами и названия детенышей животных ребенок допускает отдельные ошибки.

6. Развитие экспрессивной речи, состояние связной речи. Уровень развития связной речи несколько ниже возрастной нормы. Ребенок без помощи взрослого не может пересказать небольшой текст с опорой на картинки.

7. Развитие экспрессивной речи, состояние фонетической стороны речи. Ребенок не грубо нарушает звуконаполняемость и слоговую структуру слов. Нарушено произношение 4-6 звуков. Объем дыхания не достаточный, продолжительность выдоха не достаточная, сила голоса и модуляция в норме. Темп и ритм речи, паузация нормальные. Ребенок употребляет основные виды интонации. Ребенок повторяет слоги с оппозиционными звуками, выделяет начальный ударный гласный из слов, допуская отдельные ошибки.

Низкий уровень

1. Развитие эмоциональной сферы, неречевых психических функций. Ребенок не сразу вступает в контакт или отказывается вступать в контакт. Эмоциональные реакции не адекватны и не устойчивы. Ребенок эмоционально лабилен. Ребенок не дифференцирует звучание нескольких игрушек, не определяет направление звука, не воспроизводит предложенные педагогом ритмы, либо совершает множественные ошибки при выполнении указанных заданий. Ребенок не различает и не соотносит 10 основных и оттеночных цветов, не различает предложенные геометрические формы, либо допускает множественные ошибки при выполнении указанных заданий. Ребенок плохо ориентируется в пространстве и в схеме собственного тела, не может показать по просьбе взрослого предметы, которые находятся вверху, внизу, впереди, сзади, слева, справа); не может показать правый глаз, левый глаз, правое ухо, левое ухо, либо допускает множественные ошибки при выполнении указанных заданий. Ребенок с трудом складывает картинку из 4-6 частей со всеми видами разреза; с трудом складывает из палочек предложенные изображения, либо вообще не может выполнить предложенных заданий даже с помощью взрослого.

2. Развитие моторной сферы. Общая и ручная моторика и ребенка развиты ниже возрастной нормы, все движения выполняются не в полном объеме, в замедленном или ускоренном темпе. Координация движений грубо нарушена. Ребенок моторно неловкий. Ребенок не умеет правильно держать карандаш, не может без помощи рисовать прямые, ломаные, замкнутые линии, человека; не умеет застегивать и расстегивать пуговицы, завязывать и развязывать шнурки. В мимической мускулатуре движения выполняются не в полном объеме и не достаточно точно, присутствуют синкинезии. Артикуляционная моторика нарушена. Движения выполняются не в полном объеме и не достаточно точно; переключаемость снижена; присутствуют синкинезии и тремор; саливация значительно повышена.

3. Развитие импрессивной речи, состояние фонематического восприятия. Пассивный словарь ребенка не соответствует возрастной норме. Ребенок не может показать по просьбе логопеда по несколько предметов или объектов, относящихся к одному понятию; не может показать на предложенных картинках названные логопедом действия; не может показать по картинкам предметы определенной геометрической формы, обладающие определенными свойствами, или делает это с множественными ошибками. Ребенок не понимает различные формы словоизменения и допускает множественные ошибки при выполнении тестовых заданий; не понимает предложно-падежных конструкций с простыми предлогами, уменьшительно - ласкательные суффиксы существительных, не дифференцирует формы единственного и множественного числа глаголов, глаголы с приставками. Ребенок не понимает смысл отдельных предложений, плохо понимает связную речь. Ребенок не дифференцирует как оппозиционные звуки, не смешиваемые в произношении, так и смешиваемые в произношении или допускает при дифференциации множественные ошибки.

4. Развитие экспрессивной речи, состояние активного словаря

Уровень развития экспрессивного словаря не соответствует возрасту. Ребенок не называет по картинкам предложенные предметы, части тела и предметов или допускает множественные ошибки при выполнении этого задания. Ребенок не обобщает предметы и объекты, изображенные на картинке, или допускает множественные ошибки при выполнении задания. Ребенок допускает множественные ошибки при назывании действий, изображенных на картинках. Ребенок не называет основные и оттеночные цвета, не называет форму указанных предметов или допускает множественные ошибки при выполнении задания.

5. Развитие экспрессивной речи, состояние грамматического строя речи

Уровень развития грамматического строя речи не соответствует возрастной норме. Ребенок допускает множественные ошибки при употреблении имен существительных в именительном падеже единственного и множественного числа. Ребенок допускает множественные ошибки при употреблении имен существительных в косвенных падежах; имен существительных множественного числа в родительном падеже. Ребенок допускает множественные ошибки при согласовании прилагательных с существительными единственного числа. Ребенок допускает множественные ошибки при употреблении предложно-падежных конструкций; согласовании числительных 2 и 5 с существительными. Ребенок допускает множественные ошибки при образовании существительных с уменьшительно-ласкательными суффиксами и названий детенышей животных.

6. Развитие экспрессивной речи, состояние грамматического строя речи. Уровень развития связной речи ребенка не соответствует возрастной норме и гораздо ниже ее. Ребенок не может пересказать небольшой текст с опорой на картинки и с помощью взрослого.

7. Развитие экспрессивной речи, состояние фонетической стороны речи. Ребенок грубо нарушает звуконаполняемость и слоговую структуру слов. Состояние звукопроизношения не соответствует возрастной норме, нарушено произношение 10 и более звуков. Объем

дыхания не достаточный, выдох короткий, голоса слабый, сиплый, хриплый, модуляция нарушена. Темп и ритм речи нарушены, паузация нарушена. Ребенок не употребляет основные виды интонации. Речь не интонирована. Ребенок не может без ошибок повторять слоги с оппозиционными звуками, не выделяет начальный ударный гласный из слов.

6-7 лет

Лист оценки состояния общего и речевого развития детей седьмого года жизни учителем-логопедом

№	Фамилия имя	1	2	3	4	5	6	7	Уровень общего и речевого развития

Примечание:

1 – уровень развития эмоциональной сферы, неречевых психических функций;

2 – уровень развития моторной сферы;

3 – уровень развития импрессивной речи, состояние фонематического восприятия;

4 – уровень развития экспрессивной речи, состояние активного словаря;

5 – уровень развития экспрессивной речи, состояние грамматического строя речи;

6 – уровень развития экспрессивной речи, состояние связной речи;

7 – уровень развития экспрессивной речи, состояние фонетической стороны речи.

Оформляется учителем-логопедом после заполнения речевых карт

Диагностика развития ребенка седьмого года жизни с ОНР

Высокий уровень

Развитие эмоциональной сферы, неречевых психических функций

Ребенок сразу вступает в контакт. Эмоциональные реакции адекватны и устойчивы.

Ребенок эмоционально стабилен.

Ребенок безошибочно дифференцирует звучание нескольких звучащих игрушек, определяет направление звука, воспроизводит заданные педагогом ритмы.

Ребенок безошибочно дифференцирует и соотносит 12 основных и оттеночных цветов.

Ребенок воспринимает и дифференцирует плоские и объемные геометрические формы (круг, квадрат, овал, треугольник, прямоугольник, шар, куб, цилиндр).

Ребенок хорошо ориентируется в пространстве, безошибочно показывает предметы, которые находятся сверху, внизу, впереди, сзади, слева, справа, сева внизу, справа внизу, слева вверху, справа внизу.

Ребенок безошибочно ориентируется в схеме собственного тела, может показать левый глаз правой рукой, правое ухо — левой рукой.

Ребенок с легкостью складывает картинку из 6—8 частей со всеми видами разрезов.

Ребенок с легкостью складывает фигуры из шести-семи палочек по памяти.

Развитие моторной сферы

Ребенок моторно ловкий, хорошо координированный, все движения выполняет в полном объеме и нормальном темпе.

Ребенок может прыгать на двух ногах на месте, на одной ноге на месте; может прыгнуть в длину с места; потопать ногами и похлопать руками одновременно, согласовывая эти действия; может бросить мяч от груди, из-за головы; может подбросить и поймать мяч; может самостоятельно залезть на гимнастическую стенку и слезть с нее. Ручная моторика развита соответственно возрасту, все движения выполняются в полном объеме; ребенок

хорошо переключается с одного движения на другое. У ребенка не отмечаются леворукость и амбидекстрия.

Ребенок умеет рисовать прямые, ломаные, замкнутые, волнистые линии, человека.

Ребенок умеет застегивать и расстегивать пуговицы, завязывать и развязывать шнурки, выполнять ножницами прямой разрез, косой разрез, вырезать круг из квадрата.

Мышечный тонус мимической мускулатуры в норме, движения выполняются в полном объеме и нормальном темпе, синкинезий нет.

Мышечный тонус органов артикуляционного аппарата в норме, движения выполняются в полном объеме и нормальном темпе; переключаемость хорошая; синкинезий, тремора, обильной саливации нет.

Развитие импрессивной речи, состояние фонематического восприятия

Объем пассивного словаря соответствует возрасту. Ребенок безошибочно показывает по просьбе учителя - логопеда отдельные предметы, объекты, части предметов и объектов.

Ребенок безошибочно показывает по несколько предметов, относящихся к понятиям: игрушки, одежда, обувь, посуда, мебель, овощи, фрукты, домашние птицы, дикие птицы, домашние животные, дикие звери, транспорт.

Ребенок безошибочно показывает по просьбе логопеда предметы, обладающие определенными признаками.

Ребенок понимает различные формы словоизменения, предложно-падежные конструкции с предлогами; понимает существительные с уменьшительно-ласкательными суффиксами, формы единственного и множественного числа глаголов, дифференцирует глаголы с различными приставками. Ребенок понимает смысл отдельных предложений и связных текстов. Ребенок безошибочно дифференцирует как оппозиционные звуки, не смешиваемые в произношении, так и смешиваемые в произношении.

Развития экспрессивной речи, состояние активного словаря Объем активного словаря ребенка соответствует возрастной норме.

Ребенок может назвать по 4—5 существительных по всем предложенным логопедом темам; может назвать части тела и части указанных предметов; может обобщить (назвать одним словом) предметы или объекты, изображенные на картинке; использует в речи антонимы.

Объем глагольного словаря достаточный. Ребенок может назвать действия по указанным картинкам. Объем словаря прилагательных достаточный. Ребенок может назвать признаки предметов по указанным картинкам.

Развитие экспрессивной речи, состояние грамматического строя речи Уровень развития грамматического строя речи соответствует возрастной норме.

Ребенок правильно образует формы существительных в именительном падеже единственного и множественного числа; формы существительных в косвенных падежах; существительные множественного числа в родительном падеже.

Ребенок правильно согласовывает прилагательные с существительными единственного числа; правильно употребляет предложно-падежные конструкции.

Ребенок умеет образовывать существительные с уменьшительно-ласкательными суффиксами, существительные с суффиксами —онок-, -енок-, -ат-, -ят-; умеет образовывать относительные и притяжательные прилагательные от существительных; умеет образовывать приставочные глаголы, глаголы совершенного вида.

Развитие экспрессивной речи, состояние связной речи. Уровень развития связной речи соответствует возрастной норме. Ребенок без помощи взрослого может составить рассказ по серии картинок.

Развитие экспрессивной речи, состояние фонетической стороны речи Ребенок не нарушает звукослововую структуру сложных слов. Звукопроизношение соответствует возрастной норме. Нарушено произношение сонорных звуков (звуки [р],[л],[р'],[л']). отсутствуют либо заменяются на звук [j], либо звуки [р], [л] заменяются на звуки [р'], [л']).

Объем дыхания достаточный. Продолжительность выдоха достаточная. Дыхание диафрагмальное. Сила и модуляция голоса нормальные.

Темп и ритм речи нормальные. Паузация нормальная. Речь богато интонирована.

Ребенок безошибочно повторяет цепочки слогов с оппозиционными звуками, умеет выделять конечный и начальный согласный из слов, определять количество и последовательность звуков в слове.

Средний уровень

Развитие эмоциональной сферы, неречевых психических функций

Ребенок вступает в контакт практически сразу. Эмоциональные реакции достаточно адекватны и устойчивы. Ребенок эмоционально стабилен.

Ребенок дифференцирует звучание нескольких звучащих игрушек, определяет направление звука, воспроизводит заданные педагогом ритмы, допуская единичные ошибки. Ребенок дифференцирует и соотносит 12 основных и оттеночных цветов, допуская единичные ошибки. Ребенок воспринимает и дифференцирует плоские и объемные геометрические формы, допуская единичные ошибки.

Ребенок ориентируется в пространстве, допуская единичные ошибки.

Ребенок ориентируется в схеме собственного тела, допуская единичные ошибки.

Ребенок складывает картинку из 6—8 частей со всеми видами разрезов с небольшой помощью взрослого.

Ребенок складывает фигуры из шести-семи палочек по памяти с небольшой помощью взрослого.

Развитие моторной сферы

Ребенок недостаточно моторно ловок и координирован, но все движения выполняет практически в полном объеме и нормальном темпе.

Ребенок может прыгать на двух ногах на месте, на одной ноге на месте; может прыгнуть в длину с места; потопать ногами и похлопать руками одновременно, согласовывая эти действия; может бросить мяч от груди, из-за головы; может подбросить и поймать мяч; может самостоятельно залезть на гимнастическую стенку и слезть с нее, но при этом проявляется его некоторая раскоординированность и моторная неловкость, присущая детям с ОНР.

Ручная моторика развита достаточно хорошо, практически все движения выполняются в полном объеме; но ребенок испытывает небольшие затруднения при переключении с одного движения на другое. У ребенка может отмечаться леворукость или амбидекстрия.

Ребенок умеет рисовать прямые, ломаные, замкнутые, волнистые линии, человека, но делает это не вполне уверенно.

Ребенок умеет застегивать и расстегивать пуговицы, завязывать и развязывать шнурки, выполнять ножницами прямой разрез, косой разрез, вырезать круг из квадрата, но делает это недостаточно ловко и уверенно.

Мышечный тонус мимической мускулатуры несколько понижен или повышен, движения выполняются не в полном объеме, в несколько замедленном или ускоренном темпе, отмечаются синкинезии.

Мышечный тонус органов артикуляционного аппарата несколько понижен или повышен, движения выполняются не в полном объеме и замедленном или ускоренном темпе; переключаемость несколько затруднена; отмечаются синкинезии, тремор, повышенная саливация. Развитие импрессивной речи, состояние фонематического восприятия

Объем пассивного словаря практически соответствует возрасту. Ребенок показывает по просьбе логопеда отдельные предметы, объекты, части предметов и объектов, допуская единичные ошибки.

Ребенок показывает по несколько предметов, относящихся к понятиям: игрушки, одежда, обувь, посуда, мебель, овощи, фрукты, домашние птицы, дикие птицы, домашние животные, дикие звери, транспорт, допуская единичные ошибки.

Ребенок показывает по просьбе логопеда предметы, обладающие определенными признаками, допуская отдельные ошибки.

Ребенок понимает различные формы словоизменения, предложно-падежные конструкции с предлогами; понимает существительные с уменьшительно-ласкательными суффиксами, формы единственного и множественного числа глаголов, дифференцирует глаголы с различными приставками, но допускает единичные ошибки.

Ребенок понимает смысл отдельных предложений и связных текстов, допуская единичные ошибки.

Ребенок дифференцирует как оппозиционные звуки, не смешиваемые в произношении, так и смешиваемые в произношении, допуская единичные ошибки.

4. Развития экспрессивной речи, состояние активного словаря. Объем активного словаря ребенка практически соответствует возрастной норме. Ребенок может назвать по 3—4 существительных по всем предложенным логопедом темам; может назвать части тела и части указанных предметов; может обобщить (назвать одним словом) предметы или объекты, изображенные на картинке; использует в речи некоторые антонимы.

Объем глагольного словаря достаточный. Ребенок может назвать действия по указанным картинкам, допуская единичные ошибки.

Объем словаря прилагательных достаточный. Ребенок может назвать признаки предметов по указанным картинкам, допуская единичные ошибки.

Развитие экспрессивной речи, состояние грамматического строя речи. Уровень развития грамматического строя речи практически соответствует возрастной норме. Ребенок образует формы существительных в именительном падеже единственного и множественного числа; формы существительных в косвенных падежах; существительные множественного числа в родительном падеже, допуская единичные ошибки.

Ребенок правильно согласовывает прилагательные с существительными единственного числа; правильно употребляет предложно-падежные конструкции, иногда допуская отдельные ошибки.

Ребенок умеет образовывать существительные с уменьшительно-ласкательными суффиксами, существительные с суффиксами —онок-, -енок-, -ат-, -ят-; умеет образовывать относительные и притяжательные прилагательные от существительных; умеет образовывать приставочные глаголы, глаголы совершенного вида, но иногда допускает отдельные ошибки.

Развитие экспрессивной речи, состояние связной речи

Уровень развития связной речи практически соответствует возрастной норме.

Ребенок может составить рассказ по серии картинок с небольшой помощью взрослого.

Развитие экспрессивной речи, состояние фонетической стороны речи

Ребенок незначительно и только на фоне предложения нарушает звуко - слоговую структуру сложных слов.

Звукопроизношение не соответствует возрастной норме. Нарушено произношение двух групп звуков.

Объем дыхания нормальный. Продолжительность выдоха достаточная. Дыхание диафрагмальное. Сила и модуляция голоса нормальные.

Темп и ритм речи нормальные. Паузация нормальная. Речь интонирована недостаточно.

Ребенок повторяет цепочки слогов с оппозиционными звуками, умеет выделять конечный и начальный согласный из слов, определять количество и последовательность звуков в слове, но иногда допускает отдельные ошибки.

Низкий уровень

Развитие эмоциональной сферы, неречевых психических функций

Ребенок не сразу вступает в контакт или вступает в контакт избирательно. Эмоциональные реакции не адекватны и не устойчивы. Ребенок эмоционально нестабилен.

Ребенок плохо дифференцирует звучание нескольких звучащих игрушек, плохо определяет направление звука, при воспроизведении заданных педагогом ритмов делает множественные ошибки.

Ребенок плохо дифференцирует и соотносит 12 основных и оттеночных цветов. Ребенок плохо дифференцирует плоские и объемные геометрические формы.

Ребенок плохо ориентируется в пространстве и в схеме собственного тела. Ребенок не может сложить картинку из 6—8 частей со всеми видами разрезов. Ребенок не может сложить фигуры из шести-семи палочек по памяти.

Развитие моторной сферы

Ребенок моторно неловок, плохо координирован, все движения выполняет не в полном объеме, в замедленном или ускоренном темпе. Ребенок не может прыгать на двух ногах на месте, на одной ноге на месте; не может прыгнуть в длину с места; потопать ногами и похлопать руками одновременно, согласовывая эти действия; не может бросить мяч от груди, из-за головы; не может подбросить и поймать мяч; не может самостоятельно залезть на гимнастическую стенку и слезть с нее или делает это крайне неуверенно и только с помощью взрослого.

Ручная моторика развита плохо, все движения выполняются в не полном объеме; ребенок плохо переключается с одного движения на другое. У ребенка отмечаются леворукость или амбидекстрия.

Ребенок не умеет рисовать прямые, ломаные, замкнутые, волнистые линии, человека.

Ребенок не умеет застегивать и расстегивать пуговицы, завязывать и развязывать шнурки, выполнять ножницами прямой разрез, косой разрез, вырезать круг из квадрата.

Мышечный тонус мимической мускулатуры значительно понижен или повышен, движения выполняются не в полном объеме, в замедленном или ускоренном темпе, отмечаются синкинезии.

Мышечный тонус органов артикуляционного аппарата значительно понижен или повышен, движения выполняются не в полном объеме, в замедленном или ускоренном темпе; переключаемость плохая; отмечаются синкинезии, тремор, обильная саливация.

Развитие импрессивной речи, состояние фонематического восприятия.

Объем пассивного словаря не соответствует возрасту. Ребенок не всегда может показать по просьбе логопеда отдельные предметы, объекты, части предметов и объектов. Ребенок не всегда может показать по несколько предметов, относящихся к понятиям: игрушки, одежда, обувь, посуда, мебель, овощи, фрукты, домашние птицы, дикие птицы, домашние животные, дикие звери, транспорт. Ребенок не всегда может показать по просьбе логопеда предметы, обладающие определенными признаками.

Ребенок не всегда понимает различные формы словоизменения, предложно-падежные конструкции с предлогами; не всегда понимает существительные с уменьшительно-ласкательными суффиксами, формы единственного и множественного числа глаголов, плохо дифференцирует глаголы с различными приставками.

Ребенок не всегда понимает смысл отдельных предложений и связных текстов.

Ребенок плохо дифференцирует как оппозиционные звуки, не смешиваемые в произношении, так и смешиваемые в произношении.

Развития экспрессивной речи, состояние активного словаря. Объем активного словаря ребенка не соответствует возрастной норме и гораздо ниже его.

Ребенок не может назвать даже по 2—3 существительных по всем предложенным логопедом темам; не может назвать части тела и части указанных предметов; не может обобщить (назвать одним словом) предметы или объекты, изображенные на картинке; не использует в речи антонимы. Объем глагольного словаря не достаточный. Ребенок не может назвать действия по указанным картинкам или делает это с множественными ошибками.

Объем словаря прилагательных не достаточный. Ребенок не может назвать признаки предметов по указанным картинкам или делает это с множественными ошибками.

Развитие экспрессивной речи, состояние грамматического строя речи Уровень развития грамматического строя речи не соответствует возрастной норме.

Ребенок допускает множественные ошибки при образовании формы существительных в именительном падеже единственного и множественного числа; формы существительных в косвенных падежах; существительных множественного числа в родительном падеже.

Ребенок допускает множественные ошибки при согласовании прилагательных с существительными единственного числа; при употреблении предложно-падежных конструкций. Ребенок не умеет образовывать существительные с уменьшительно-ласкательными суффиксами, существительные с суффиксами -онок-, -енок-, -ат-, -ят-; не умеет образовывать относительные и притяжательные прилагательные от существительных; не умеет образовывать приставочные глаголы, глаголы совершенного вида или делает это с множественными ошибками.

Развитие экспрессивной речи, состояние связной речи Уровень развития связной речи не соответствует возрастной норме. Ребенок без помощи взрослого не может составить рассказ по серии картинок.

Развитие экспрессивной речи, состояние фонетической стороны речи Ребенок значительно нарушает звукослоговую структуру сложных слов. Звукопроизношение не соответствует возрастной норме. Нарушено произношение трех-четырех групп звуков.

Объем дыхания не достаточный. Продолжительность выдоха не достаточная. Дыхание верхнеключичное. Сила и модуляция голоса не достаточные.

Темп и ритм речи не нарушены. Паузация нарушена. Речь не интонирована.

Программа предоставляет Организации право самостоятельного выбора инструментов педагогической и психологической диагностики развития обучающихся, в том числе, его динамики.

В соответствии со Стандартом дошкольного образования и принципами Программы оценка качества образовательной деятельности по Программе:

1) поддерживает ценности развития и позитивной социализации ребенка раннего и дошкольного возраста с ОВЗ;

2) учитывает факт разнообразия путей развития ребенка с ОВЗ в условиях современного общества;

3) ориентирует систему дошкольного образования на поддержку вариативных организационных форм дошкольного образования для обучающихся с ОВЗ;

4) обеспечивает выбор методов и инструментов оценивания для семьи, образовательной организации и для педагогических работников Организации в соответствии:

-разнообразия вариантов развития обучающихся с ОВЗ в дошкольном детстве;

-разнообразия вариантов образовательной и коррекционно-реабилитационной среды;

-разнообразия местных условий в разных регионах и муниципальных образованиях Российской Федерации;

5) представляет собой основу для развивающего управления программами дошкольного образования для обучающихся с ОВЗ на уровне Организации, учредителя, региона, страны, обеспечивая тем самым качество основных образовательных программ дошкольного образования в разных условиях их реализации в масштабах всей страны.

Система оценки качества реализации Программы дошкольного образования обучающихся с ОВЗ на уровне Организации должна обеспечивать участие всех участников образовательных отношений и в то же время выполнять свою основную задачу - обеспечивать развитие системы дошкольного образования в соответствии с принципами и требованиями Стандарта.

1.3.2. Уровни системы оценки качества образовательной деятельности по Программе:

1. Диагностика развития ребенка раннего и дошкольного возраста с ОВЗ, используемая как профессиональный инструмент педагогического работника с целью получения обратной связи от собственных педагогических действий и планирования дальнейшей индивидуальной работы с детьми с ОВЗ по Программе;

В МДОБУ «Детский сад №20» педагогическая диагностика проводится 2 раза в год в следующие сроки: в начале учебного года первые 2 недели сентября; в конце учебного года последние две недели мая.

При проведении диагностики на начальном этапе учитывается адаптационный период пребывания ребенка в группе. Сравнение результатов стартовой и финальной диагностики позволяет выявить индивидуальную динамику развития ребенка.

Педагогическая диагностика индивидуального развития детей проводится педагогом в произвольной форме на основе малоформализованных диагностических методов: наблюдения, свободных бесед с детьми, анализа продуктов детской деятельности (рисунков, работ по лепке, аппликации, построек, поделок и тому подобное), специальных диагностических ситуаций. При необходимости педагог может использовать специальные методики диагностики физического, коммуникативного, познавательного, речевого, художественно-эстетического развития.

Основным методом педагогической диагностики является наблюдение. Ориентирами для наблюдения являются возрастные характеристики развития ребенка. Они выступают как обобщенные показатели возможных достижений детей на разных этапах дошкольного детства в соответствующих образовательных областях. Педагог наблюдает за поведением ребенка в деятельности (игровой, общении, познавательно-исследовательской, изобразительной, конструировании, двигательной), разных ситуациях (в режимных процессах, в группе и на прогулке, совместной и самостоятельной деятельности детей и других ситуациях). В процессе наблюдения педагог отмечает особенности проявления ребенком личностных качеств, деятельностных умений, интересов, предпочтений, фиксирует реакции на успехи и неудачи, поведение в конфликтных ситуациях и тому подобное.

Наблюдая за поведением ребенка, педагог обращает внимание на частоту проявления каждого показателя, самостоятельность и инициативность ребенка в деятельности. Частота проявления указывает на периодичность и степень устойчивости показателя. Самостоятельность выполнения действия позволяет определить зону актуального и ближайшего развития ребенка. Инициативность свидетельствует о проявлении субъектности ребенка в деятельности и взаимодействии. Результаты наблюдения фиксируются, способ и форму их регистрации педагог выбирает самостоятельно. Формой фиксации результатов наблюдения является карта развития ребенка. Педагог составляет ее самостоятельно, отразив показатели возрастного развития ребенка и критерии их оценивания. Фиксация данных наблюдения позволяет педагогу выявить и проанализировать динамику в развитии ребенка на определенном возрастном этапе, а также скорректировать образовательную деятельность с учетом индивидуальных особенностей развития ребенка и его потребностей. Результаты наблюдения могут быть дополнены беседами с детьми в свободной форме, что позволяет выявить причины поступков, наличие интереса к определенному виду деятельности, уточнить знания о предметах и явлениях окружающей действительности и другое.

Анализ продуктов детской деятельности осуществляется на основе изучения материалов портфолио ребенка (рисунков, работ по аппликации, фотографий работ по лепке, построек, поделок и другого). Полученные в процессе анализа качественные характеристики существенно дополняют результаты наблюдения за продуктивной

деятельностью детей (изобразительной, конструктивной, музыкальной и другой деятельностью).

Педагогическая диагностика завершается анализом полученных данных, на основе которых педагог выстраивает взаимодействие с детьми, организует РППС, мотивирующую активную творческую деятельность обучающихся, составляет индивидуальные образовательные маршруты освоения образовательной Программы, осознанно и целенаправленно проектирует образовательный процесс.

При необходимости используется психологическая диагностика развития детей (выявление и изучение индивидуально-психологических особенностей детей, причин возникновения трудностей в освоении образовательной программы), которую проводят квалифицированные специалисты (педагог-психолог). Участие ребенка в психологической диагностике допускается только с согласия его родителей (законных представителей). Результаты психологической диагностики используются для решения задач психологического сопровождения и оказания адресной психологической помощи.

Часть, формируемая участниками образовательных отношений

«Приключения кота Белобока, или экономика для малышей»	педагогическая диагностика проводится 2 раза в год в следующие сроки: в начале учебного года первые 2 недели сентября; в конце учебного года последние две недели апреля в том же порядке, как и по образовательным областям
--	--

2. Внутренняя оценка, самооценка Организации

На уровне образовательной организации система оценки качества реализации Программы решает задачи:

- повышения качества реализации программы дошкольного образования;
- реализации требований Стандарта к структуре, условиям и целевым ориентирам образовательной программы дошкольной организации;
- обеспечения объективной экспертизы деятельности Организации в процессе оценки качества адаптированной программы дошкольного образования обучающихся с ОВЗ;
- задания ориентиров педагогическим работникам в их профессиональной деятельности и перспектив развития самой Организации;
- создания оснований преемственности между дошкольным и начальным общим образованием обучающихся с ОВЗ.

Важнейшим элементом системы обеспечения качества дошкольного образования в Организации является оценка качества психолого-педагогических условий реализации, адаптированной основной образовательной программы, и именно психолого-педагогические условия являются основным предметом оценки в предлагаемой системе оценки качества образования на уровне Организации, что позволяет выстроить систему оценки и повышения качества вариативного, развивающего дошкольного образования в соответствии со Стандартом посредством экспертизы условий реализации Программы. Ключевым уровнем оценки является уровень образовательного процесса, в котором непосредственно участвует ребенок с ОВЗ, его семья и педагогический коллектив Организации.

3. Внешняя оценка Организации, в том числе независимая профессиональная и общественная оценка.

Независимая оценка качества образовательной деятельности организаций, осуществляющих образовательную деятельность, осуществляется в целях предоставления участникам отношений в сфере образования информации об уровне организации работы по реализации образовательных программ на основе общедоступной информации.

Независимая оценка качества образования - оценочная процедура, которая осуществляется в отношении деятельности образовательных организаций и реализуемых

ими образовательных программ в целях определения соответствия предоставляемого образования.

1.3.3. Система оценки качества дошкольного образования:

- сфокусирована на оценивании психолого-педагогических и других условий реализации Программы в Организации в пяти образовательных областях, определенных Стандартом;
- учитывает образовательные предпочтения и удовлетворенность дошкольным образованием со стороны семьи ребенка;
- исключает использование оценки индивидуального развития ребенка в контексте оценки работы Организации;
- исключает унификацию и поддерживает вариативность форм и методов дошкольного образования;
- способствует открытости по отношению к ожиданиям ребенка с ОВЗ, семьи, педагогических работников, общества и государства;
- включает как оценку педагогическими работниками Организации собственной работы, так и независимую профессиональную и общественную оценку условий образовательной деятельности в дошкольной образовательной организации;
- использует единые инструменты, оценивающие условия реализации программы в Организации, как для самоанализа, так и для внешнего оценивания.

II. СОДЕРЖАТЕЛЬНЫЙ РАЗДЕЛ ОБЯЗАТЕЛЬНОЙ ЧАСТИ ПРОГРАММЫ И ЧАСТИ, ФОРМИРУЕМОЙ УЧАСТНИКАМИ ОБРАЗОВАТЕЛЬНЫХ ОТНОШЕНИЙ

2.1. Пояснительная записка:

Описание модулей образовательной деятельности в соответствии с направлениями развития и психофизическими особенностями ребенка с тяжелыми нарушениями речи в пяти образовательных областях (п. 11 ФАОП ДО)

В содержательном разделе Программы представлены:

а) описание модулей образовательной деятельности в соответствии с направлениями развития и психофизическими особенностями ребенка с ОВЗ в пяти образовательных областях: социально-коммуникативного, познавательного, речевого, художественно-эстетического и физического развития, с учетом используемых вариативных программ дошкольного образования и методических пособий, обеспечивающих реализацию данного содержания. При разработке образовательных программ дошкольного образования могут использоваться образовательные модули по образовательным областям (направлениям развития обучающихся дошкольного возраста) на основании единства и взаимосвязи содержания образовательной программы, форм, методов и средств образовательной деятельности, а также организации образовательной среды, в том числе развивающей предметно-пространственной, представленные в комплексных и парциальных программах;

б) описание вариативных форм, способов, методов и средств реализации Программы с учетом психофизических, возрастных и индивидуально-психологических особенностей обучающихся с ОВЗ, специфики их образовательных потребностей, мотивов и интересов;

в) программа коррекционно-развивающей работы с детьми, описывающая образовательную деятельность по коррекции нарушений развития обучающихся с ОВЗ.

Способы реализации образовательной деятельности определяются климатическими, социально-экономическими условиями субъекта Российской Федерации, местом расположения Организации, педагогическим коллективом Организации. При организации образовательной деятельности по направлениям, обозначенным образовательными областями, необходимо следовать общим и специфическим принципам и подходам к формированию Программы, в частности принципам поддержки разнообразия детства, индивидуализации дошкольного образования обучающихся с ОВЗ и другим. Определяя

содержание образовательной деятельности в соответствии с этими принципами, следует принимать во внимание неравномерность психофизического развития, особенности речевого развития обучающихся с ОВЗ, значительные индивидуальные различия между детьми, а также особенности социокультурной среды, в которой проживают семьи обучающихся.

В группах комбинированной направленности осуществляется реализация АОП ДО для обучающихся, обеспечивающей коррекцию нарушений развития и социальную адаптацию обучающихся с учетом особенностей их психофизического развития, индивидуальных возможностей.

Основой перспективного и календарного планирования коррекционно-развивающей работы является тематический подход, обеспечивающий концентрированное изучение материала: ежедневное многократное повторение, что позволяет организовать успешное накопление и актуализацию словаря дошкольниками с ТНР, согласуется с задачами всестороннего развития детей, отражает преемственность в организации коррекционно-развивающей работы во всех возрастных группах, обеспечивает интеграцию усилий всех специалистов, которые работают на протяжении недели или двух недель в рамках общей лексической темы. Лексический материал отбирается с учетом этапа коррекционного обучения, индивидуальных, речевых и психических возможностей детей, при этом принимаются во внимание зоны ближайшего развития каждого ребенка, что обеспечивает развитие его мыслительной деятельности и умственной активности.

Содержание образовательного процесса коррекционного обучения в дошкольном учреждении определяется в соответствии с требованиями ФГОС ДО, в соответствии с профилем группы и реализуется по пяти образовательным областям:

- Социально-коммуникативное развитие.
- Познавательное развитие.
- Речевое развитие.
- Художественно-эстетическое развитие.
- Физическое развитие.

Учитывая специфику детей с речевыми нарушениями, образовательная область «Речевое развитие» выдвигается на первый план, так как овладение родным языком является одним из основных элементов формирования личности. Реализуя принцип интеграции образовательных областей, мы включаем задачи речевого развития не только в образовательную область «Речевое развитие», но и в другие области.

В области социально-коммуникативного развития ребенка с ТНР, с учетом его психофизических особенностей, в условиях информационной социализации основными задачами образовательной деятельности являются создание условий для:

- усвоения норм и ценностей, принятых в обществе, включая моральные и нравственные ценности;
- развития общения и взаимодействия ребенка с ТНР с педагогическим работником и другими детьми;
- становления самостоятельности, целенаправленности и саморегуляции собственных действий;
- развития эмоциональной отзывчивости, сопереживания,
- формирования готовности к совместной деятельности с другими детьми и педагогическим работником,
- формирования уважительного отношения и чувства принадлежности к своей семье и к сообществу обучающихся и педагогических работников в Организации;
- формирования позитивных установок к различным видам труда и творчества;
- формирования основ безопасного поведения в быту, социуме, природе;
- развития коммуникативных и социальных навыков ребенка с ТНР;
- развития игровой деятельности.

Основное содержание образовательной деятельности с детьми старшего дошкольного возраста

Содержание образовательной области "Социально-коммуникативное развитие" направлено на всестороннее развитие у обучающихся с ТНР навыков игровой деятельности, дальнейшее приобщение их к общепринятым нормам и правилам взаимоотношений с другими детьми и педагогическим работником, в том числе моральным, на обогащение первичных представлений о тендерной и семейной принадлежности.

В этот период в коррекционно-развивающей работе с детьми педагогические работники создают и расширяют знакомые образовательные ситуации, направленные на стимулирование потребности обучающихся в сотрудничестве, в кооперативных действиях с другими детьми во всех видах деятельности, продолжается работа по активизации речевой деятельности, по дальнейшему накоплению детьми словарного запаса.

Образовательную деятельность в рамках области "Социально-коммуникативное развитие" проводят воспитатели, интегрируя ее содержание с тематикой логопедической работы, проводимой учителем-логопедом. Совместная образовательная деятельность педагогических работников с обучающимися с ТНР предполагает следующие направления работы: дальнейшее формирование представлений обучающихся о разнообразии окружающего их мира людей и рукотворных материалов; воспитание правильного отношения к людям, к вещам; обучение способам поведения в обществе, отражающим желания, возможности и предпочтения обучающихся. В процессе уточнения представлений о себе и окружающем мире у обучающихся активизируется речевая деятельность, расширяется словарный запас.

Основное внимание обращается на совершенствование игровых действий и точное выполнение игровых правил в дидактических и подвижных играх и упражнениях. В этот период большое значение приобретает создание развивающей предметно-пространственной среды и привлечение обучающихся к творческим играм. Воспитатели организуют сюжетно-ролевые и театрализованные игры с детьми, осуществляя недирективное руководство ими. Элементы сюжетно-ролевой и сюжетно-дидактической игры, театрализованные игры, подвижные, дидактические игры активно включаются в занятия с детьми по всем направлениям коррекционно-развивающей работы.

Работа с детьми старшего дошкольного возраста предполагает активное применение игротерапевтических техник с элементами куклотерапии, песочной терапии, арттерапии.

Педагогические работники уделяют основное внимание формированию связной речи у обучающихся с ТНР, ее основных функций (коммуникативной, регулирующей, познавательной). Обучающиеся вовлекаются в различные виды деятельности, естественным образом обеспечивающие их коммуникативное взаимодействие с педагогическим работником и другими детьми, развитие познавательного интереса и мотивации к деятельности.

Особое внимание обращается на формирование у обучающихся представления о Родине: о городах России, о ее столице, о государственной символике, гимне страны. У обучающихся в различных ситуациях расширяют и закрепляют представления о предметах быта, необходимых человеку, о макросоциальном окружении. Педагогические работники создают условия для формирования экологических представлений у обучающихся, знакомя их с функциями человека в природе (потребительской, природоохранной, восстановительной).

В рамках раздела особое внимание обращается на развитие у обучающихся устойчивого алгоритма поведения в опасных ситуациях: в помещении, на прогулке, на улице, в условиях поведения с посторонними людьми.

В этот период большое внимание уделяется формированию у обучающихся интеллектуальной и мотивационной готовности к обучению в образовательной

организации. У обучающихся старшего дошкольного возраста активно развивается познавательный интерес (интеллектуальный, волевой и эмоциональный компоненты). Педагогические работники, осуществляя совместную деятельность с детьми, обращают внимание на то, какие виды деятельности их интересуют, стимулируют их развитие, создают предметно-развивающую среду, исходя из потребностей каждого ребенка.

В образовательной области «Познавательное развитие» основными задачами образовательной деятельности с детьми являются создание условий для:

- развития интересов детей, любознательности и познавательной мотивации;
- формирования познавательных действий, становления сознания;
- развития воображения и творческой активности;
- формирования первичных представлений о себе, других людях, объектах окружающего мира, о свойствах и отношениях объектов окружающего мира (форме, цвете, размере, материале, звучании, ритме, темпе, количестве, числе, части и целом, пространстве и времени, движении и покое, причинах и следствиях и др.),
- формирования первичных представлений о малой родине и Отечестве, представлений о социокультурных ценностях нашего народа, об отечественных традициях и праздниках, о планете Земля как общем доме людей, об особенностях ее природы, многообразии стран и народов мира;
- развития представлений о виртуальной среде, о возможностях и рисках интернета.

Основное содержание образовательной деятельности с детьми старшего дошкольного возраста:

Содержание образовательной области "Познавательное развитие" предполагает создание педагогическим работником ситуаций для расширения представлений обучающихся о функциональных свойствах и назначении объектов, стимулируют их к анализу, используя вербальные средства общения, разнообразят ситуации для установления причинных, временных и других связей и зависимостей между внутренними и внешними свойствами. При этом широко используются методы наблюдения за объектами, демонстрации объектов, элементарные опыты, упражнения и различные игры. Содержание образовательной области "Познавательное развитие" в этот период обеспечивает развитие у обучающихся с ТНР познавательной активности, обогащение их сенсорного и сенсорного опыта, формирование предпосылок познавательно-исследовательской и конструктивной деятельности, а также представлений об окружающем мире и элементарных математических представлений.

Характер решаемых задач позволяет структурировать содержание образовательной области по следующим разделам:

- конструирование;
- развитие представлений о себе и об окружающем мире;
- формирование элементарных математических представлений.

Продолжается развитие у обучающихся с ТНР мотивационного, целевого, содержательного, операционального и контрольного компонентов конструктивной деятельности. При этом особое внимание уделяется самостоятельности обучающихся, им предлагаются творческие задания, задания на выполнение работ по своему замыслу, задания на выполнение коллективных построек.

Рекомендуются занятия в специальной интерактивной среде (темной и светлой сенсорных комнатах), которые проводит педагог-психолог. В них включаются сведения о цветовом многообразии, о звуках природы, о явлениях природы и зависимости настроения, состояния человека, растительного и животного мира от этих характеристик. Педагогические работники стимулируют познавательный интерес обучающихся к различным способам измерения, счета количеств, определения пространственных отношений у разных народов.

В образовательной области "Речевое развитие" основными задачами образовательной деятельности с детьми является создание условий для:

- овладения речью как средством общения и культуры;
- обогащения активного словаря;
- развития связной, грамматически правильной диалогической и монологической речи;
- развития речевого творчества;
- развития звуковой и интонационной культуры речи, фонематического слуха;
- знакомства с книжной культурой, детской литературой;
- развития понимания на слух текстов различных жанров детской литературы;
- формирование звуковой аналитико-синтетической активности как предпосылки обучения грамоте;
- профилактики речевых нарушений и их системных последствий.

Программа оставляет Организации право выбора способа речевого развития обучающихся, в том числе с учетом особенностей реализуемых основных образовательных программ и других особенностей реализуемой образовательной деятельности.

Основное содержание образовательной деятельности с детьми старшего дошкольного возраста:

Ведущим направлением работы в рамках образовательной области "Речевое развитие" является формирование связной речи обучающихся с ТНР.

В этот период основное внимание уделяется стимулированию речевой активности обучающихся. У них формируется мотивационно-потребностный компонент речевой деятельности, развиваются ее когнитивные предпосылки: восприятие, внимание, память, мышление. Одной из важных задач обучения является формирование вербализованных представлений об окружающем мире, дифференцированного восприятия предметов и явлений, элементарных обобщений в сфере предметного мира. Различение, уточнение и обобщение предметных понятий становится базой для развития активной речи обучающихся. Для развития фразовой речи обучающихся проводятся занятия с использованием приемов комментированного рисования, обучения рассказыванию по литературным произведениям, по иллюстративному материалу. Для совершенствования планирующей функции речи обучающихся обучают намечать основные этапы предстоящего выполнения задания. Совместно со педагогическим работником, а затем самостоятельно детям предлагается составлять простейший словесный отчет о содержании и последовательности действий в различных видах деятельности. Педагогические работники создают условия для развития коммуникативной активности обучающихся с ТНР в быту, играх и на занятиях. Для этого, в ходе специально организованных игр и в совместной деятельности, ведется формирование средств межличностного взаимодействия обучающихся. Педагогические работники предлагают детям различные ситуации, позволяющие моделировать социальные отношения в игровой деятельности. Они создают условия для расширения словарного запаса через эмоциональный, бытовой, предметный, социальный и игровой опыт обучающихся.

У обучающихся активно развивается способность к использованию речи в повседневном общении, а также стимулируется использование речи в области познавательно-исследовательского, художественно-эстетического, социально-коммуникативного и других видов развития. Педагогические работники могут стимулировать использование речи для познавательно-исследовательского развития обучающихся, например, отвечая на вопросы "Почему?..", "Когда?..", обращая внимание обучающихся на последовательность повседневных событий, различия и сходства, причинно-следственные связи, развивая идеи, высказанные детьми, вербально дополняя их.

В сфере приобщения обучающихся к культуре чтения литературных произведений педагогические работники читают детям книги, стихи, вспоминают содержание и обсуждают вместе с детьми прочитанное, способствуя пониманию прочитанного. Детям, которые хотят читать сами, предоставляется такая возможность.

Для формирования у обучающихся мотивации к школьному обучению, в работу по развитию речи обучающихся с ТНР включаются занятия по подготовке их к обучению грамоте. Эту работу воспитатель и учитель-логопед проводят, исходя из особенностей и возможностей развития обучающихся старшего дошкольного возраста с речевыми нарушениями. Содержание занятий по развитию речи тесно связано с содержанием логопедической работы, а также работы, которую проводят с детьми другие специалисты.

В образовательной области "Художественно-эстетическое развитие" основными задачами образовательной деятельности с детьми является создание условий для:

- развития у обучающихся интереса к эстетической стороне действительности, ознакомления с разными видами и жанрами искусства (словесного, музыкального, изобразительного), в том числе народного творчества;
- развития способности к восприятию музыки, художественной литературы, фольклора;
- приобщения к разным видам художественно-эстетической деятельности, развития потребности в творческом самовыражении, инициативности и самостоятельности в воплощении художественного замысла.

В сфере развития у обучающихся интереса к эстетической стороне действительности, ознакомления с разными видами и жанрами искусства, в том числе народного творчества. Программа относит к образовательной области художественно-эстетического развития приобщение обучающихся к эстетическому познанию и переживанию мира, к искусству и культуре в широком смысле, а также творческую деятельность обучающихся в изобразительном, пластическом, музыкальном, литературном и других видах художественно-творческой деятельности.

Основное содержание образовательной деятельности с детьми старшего дошкольного возраста.

Основной формой организации работы с детьми становятся занятия, в ходе которых решаются более сложные задачи, связанные с формированием операционально-технических умений. На этих занятиях особое внимание обращается на проявления детьми самостоятельности и творчества.

Изобразительная деятельность обучающихся в старшем дошкольном возрасте предполагает решение изобразительных задач (нарисовать, слепить, сделать аппликацию) и может включать отдельные игровые ситуации.

Для развития изобразительных умений и навыков большое значение имеет коллективная деятельность обучающихся, как в непосредственно образовательной деятельности, так и в свободное время. К коллективной деятельности можно отнести следующие виды занятий с детьми: создание "портретной" галереи, изготовление альбомов о жизни обучающихся и иллюстраций к сказкам; выполнение коллективных картин. Все больше внимания уделяется развитию самостоятельности обучающихся при анализе природы и образца, при определении изобразительного замысла, при выборе материалов и средств реализации этого замысла, его композиционных и цветовых решений.

Тематика занятий и образовательных ситуаций отражает собственный эмоциональный, межличностный, игровой и познавательный опыт обучающихся. Руководство изобразительной деятельностью со стороны педагогического работника приобретает косвенный, стимулирующий, содержание деятельности характер. В коррекционно-образовательный процесс вводятся технические средства обучения: рассматривание детских рисунков через калейдоскоп; использование мультимедийных средств.

Реализация содержания раздела "Музыка" направлена на обогащение музыкальных впечатлений обучающихся, совершенствование их певческих, танцевальных навыков и умений.

Продолжается работа по формированию представлений о творчестве композиторов, о музыкальных инструментах, об элементарных музыкальных формах. В этом возрасте обучающиеся различают музыку разных жанров и стилей. Знают характерные признаки балета, оперы, симфонической и камерной музыки. Различают средства музыкальной выразительности (лад, мелодия, метроритм). Обучающиеся понимают, что характер музыки определяется средствами музыкальной выразительности.

Особое внимание в музыкальном развитии дошкольников с нарушениями речи уделяется умению рассказывать, рассуждать о музыке адекватно характеру музыкального образа.

В этот период музыкальный руководитель, воспитатели и другие специалисты продолжают развивать у обучающихся музыкальный слух (звуко-высотный, ритмический, динамический, тембровый), учить использовать для музыкального сопровождения самодельные музыкальные инструменты, изготовленные с помощью педагогических работников. Музыкальные игрушки, детские музыкальные инструменты разнообразно применяются в ходе занятий учителя-логопеда, воспитателей, инструкторов по физической культуре и, конечно же, на музыкальных занятиях.

Большое значение для развития слухового восприятия обучающихся (восприятия звуков различной громкости и высоты), развития общеречевых умений и навыков (дыхательных, голосовых, артикуляторных) имеет взаимодействие учителя-логопеда, музыкального руководителя и воспитателей.

Развитие речи в процессе художественно-эстетического развития

Знания даются в соответствии с объемом требований, предусмотренных в Программе для детского сада общего типа. Для детей, плохо владеющих необходимыми навыками, целесообразно в начале обучения придерживаться требований, предъявляемых к старшей группе.

Характер организации совместной деятельности и отбор лексического материала по конструированию и изобразительной деятельности позволяет активизировать и обогащать словарь приставочными глаголами, предлогами и наречиями, качественными и относительными прилагательными.

В области физического развития ребенка основными задачами образовательной деятельности являются создание условий для:

- становления у обучающихся ценностей здорового образа жизни;
- овладение элементарными нормами и правилами здорового образа жизни (в питании, двигательном режиме, закаливании, при формировании полезных привычек);
- развития представлений о своем теле и своих физических возможностях;
- приобретения двигательного опыта и совершенствования двигательной активности;
- формирования начальных представлений о некоторых видах спорта, овладения подвижными играми с правилами.

В сфере становления у обучающихся ценностей здорового образа жизни педагогические работники способствуют развитию у обучающихся ответственного отношения к своему здоровью. Они рассказывают детям о том, что может быть полезно и что вредно для их организма, помогают детям осознать пользу здорового образа жизни, соблюдения его элементарных норм и правил, в том числе правил здорового питания, закаливания. Педагогические работники способствуют формированию полезных навыков и привычек, нацеленных на поддержание собственного здоровья, в том числе формированию гигиенических навыков. Создают возможности для активного участия обучающихся в оздоровительных мероприятиях.

В сфере совершенствования двигательной активности обучающихся, развития представлений о своем теле и своих физических возможностях, формировании начальных

представлений о спорте педагогические работники уделяют специальное внимание развитию у ребенка представлений о своем теле, произвольности действий и движений ребенка. Для удовлетворения естественной потребности обучающихся в движении, педагогические работники организуют пространственную среду с соответствующим оборудованием как внутри помещения, так и на внешней территории (горки, качели и другое); подвижные игры (как свободные, так и по правилам), занятия, которые способствуют получению детьми положительных эмоций от двигательной активности, развитию ловкости, координации движений, силы, гибкости, правильного формирования опорно-двигательной системы детского организма.

Педагогические работники поддерживают интерес обучающихся к подвижным играм, занятиям на спортивных снарядах, упражнениям в беге, прыжках, лазании, метании; побуждают обучающихся выполнять физические упражнения, способствующие развитию равновесия, координации движений, ловкости, гибкости, быстроты.

Педагогические работники проводят физкультурные занятия, организуют спортивные игры в помещении и на воздухе, спортивные праздники; развивают у обучающихся интерес к различным видам спорта, предоставляют детям возможность кататься на коньках, лыжах, ездить на велосипеде, плавать, заниматься другими видами двигательной активности.

Основное содержание образовательной деятельности с детьми старшего дошкольного возраста:

В ходе физического воспитания обучающихся с ТНР большое значение приобретает формирование у обучающихся осознанного понимания необходимости здорового образа жизни, интереса и стремления заниматься спортом, желания участвовать в подвижных и спортивных играх с другими детьми и самим организовывать их.

На занятиях физкультурой реализуются принципы ее адаптивности, концентричности в выборе содержания работы. Этот принцип обеспечивает непрерывность, преемственность в обучении и воспитании. В структуре каждого занятия выделяются разминочная, основная и релаксационная части. В процессе разминки мышечно-суставной аппарат ребенка подготавливается к активным физическим нагрузкам, которые предполагаются в основной части занятия. Релаксационная часть помогает детям самостоятельно регулировать свое психоэмоциональное состояние и нормализовать процессы возбуждения и торможения. Продолжается физическое развитие обучающихся (объем движений, сила, ловкость, выносливость, гибкость, координированность движений). Потребность в ежедневной осознанной двигательной деятельности формируется у обучающихся в различные режимные моменты: на утренней зарядке, на прогулках, в самостоятельной деятельности, во время спортивных досугов.

Физическое воспитание связано с развитием музыкально-ритмических движений, с занятиями логоритмикой, подвижными играми. Кроме этого, проводятся самомассаж, различные виды гимнастик, закаливающие процедуры, подвижные игры, игры со спортивными элементами, спортивные праздники и развлечения. Продолжается работа по формированию правильной осанки, организованности, самостоятельности, инициативы. Во время игр и упражнений обучающиеся учатся соблюдать правила, участвуют в подготовке и уборке места проведения занятий. Педагогические работники привлекают обучающихся к посильному участию в подготовке физкультурных праздников, спортивных досугов, создают условия для проявления их творческих способностей в ходе изготовления спортивных атрибутов.

В этот возрастной период в занятия с детьми с ТНР вводятся комплексы аэробики, а также различные импровизационные задания, способствующие развитию двигательной креативности обучающихся.

Для организации работы с детьми активно используется время, предусмотренное для их самостоятельной деятельности. Важно вовлекать обучающихся с ТНР в различные игры-

экспериментирования, викторины, игры-этюды, жестовые игры, предлагать им иллюстративный и аудиальный материал, связанный с личной гигиеной, режимом дня, здоровым образом жизни.

В этот период педагогические работники разнообразят условия для формирования у обучающихся правильных гигиенических навыков, организуя для этого соответствующую безопасную, привлекательную для обучающихся, современную, эстетичную бытовую среду. Обучающихся стимулируют к самостоятельному выражению своих потребностей, к осуществлению процессов личной гигиены, их правильной организации (умывание, мытье рук, уход за своим внешним видом, использование носового платка, салфетки, столовых приборов, уход за полостью рта, соблюдение режима дня, уход за вещами и игрушками).

В этот период является значимым расширение и уточнение представлений обучающихся с ТНР о человеке (себе, других детях, педагогическом работнике, родителях (законных представителях), об особенностях внешнего вида здорового и заболевшего человека, об особенностях своего здоровья. Педагогические работники продолжают знакомить обучающихся на доступном их восприятию уровне со строением тела человека, с назначением отдельных органов и систем, а также дают детям элементарные, но значимые представления о целостности организма. В этом возрасте обучающиеся уже достаточно осознанно могут воспринимать информацию о правилах здорового образа жизни, важности их соблюдения для здоровья человека, о вредных привычках, приводящих к болезням. Содержание раздела интегрируется с образовательной областью "Социально-коммуникативное развитие", формируя у обучающихся представления об опасных и безопасных для здоровья ситуациях, а также о том, как их предупредить и как вести себя в случае их возникновения. Очень важно, чтобы обучающиеся усвоили речевые образцы того, как надо позвать педагогического работника на помощь в обстоятельствах нездоровья.

Описание вариативных форм, способов, методов и средств реализации Программы с учетом психофизических, возрастных и индивидуально-психологических особенностей обучающихся с тяжелым нарушением речи: специфики их образовательных потребностей, мотивов и интересов.

Реализация Программы обеспечивается на основе вариативных форм, способов, методов и средств, представленных в образовательных программах, методических пособиях, соответствующих принципам и целям Стандарта и выбираемых педагогом с учетом многообразия конкретных социокультурных, географических, климатических условий реализации Программы, возраста глухих, слабослышащих и позднооглохших обучающихся, обучающихся с КИ, состава групп, особенностей и интересов обучающихся, запросов родителей (законных представителей).

Примером вариативных форм, способов, методов организации образовательной деятельности могут служить такие формы как образовательные ситуации, предлагаемые для группы обучающихся, исходя из особенностей их речевого развития (занятия), различные виды игр игровых ситуаций, в том числе сюжетно-ролевая игра, театрализованная игра, дидактическая и подвижная игра, в том числе, народные игры, игра-экспериментирование и другие виды игр; взаимодействие и общение обучающихся и педагогических работников и (или) обучающихся между собой; проекты различной направленности, прежде всего исследовательские; праздники, социальные акции, а также использование образовательного потенциала режимных моментов. Все формы вместе и каждая в отдельности могут быть реализованы через сочетание организованных педагогическим работником и самостоятельно иницилируемых свободно выбираемых детьми видов деятельности.

Речевые особенности и ребенка	Формы работы	Способы	Методы	Средства
-------------------------------	--------------	---------	--------	----------

<p>ОНР уровня</p> <p>1</p>	<p>Индивидуальная Подгрупповая Групповая Совместная игра со сверстниками Совместная деятельность учителя - логопеда с детьми Самостоятельна я</p>	<p>Игровая ситуация Рассматривание Наблюдение Чтение Словесная игра Показ способов действия Поручение Дидактические игры Рассказ взрослого Прослушивание Повторение Пояснение Подвижные игры Пальчиковые игры Использование дифференцированны х заданий Поощрение Односторонний диалог Экскурсия Разговор с детьми (в процессе режимных моментов и др.) Конструирование Инструкция</p>	<p>Словесные Наглядные Практические Повышение самооценки Создание ситуации успеха Метод проговаривания Метод спонтанного индивидуальног о взаимодействия</p>	<p>Предметы материальной культуры: -Натуральные объекты: объекты растительного и животного мира, реальные предметы (объекты); -Изобразительная наглядность - Игровые пособия - Макеты - Альбомы -Дидактический материал (раздаточный материал) - ТСО. Дифференцированны е задания -Индивидуальные схемы</p>
<p>ОНР уровня</p> <p>2</p>	<p>Индивидуальная Подгрупповая Групповая Совместная игра со сверстниками Совместная деятельность учителя - логопеда с детьми Самостоятельна я</p>	<p>Игровая ситуация Рассматривание Наблюдение Словесная игра Показ способов действия Поручение Дидактические игры Рассказ взрослого Прослушивание Повторение Пояснение Подвижные игры Пальчиковые игры Использование дифференцирован ных заданий Поощрение Экскурсия Конструирование Инструкция Беседа Отгадывание загадок Чтение Ситуативный разговор с детьми</p>	<p>Словесные Наглядные Практические Повышение самооценки Создание ситуации успеха Метод проговаривания Метод спонтанного индивидуальног о взаимодействия</p>	<p>Предметы материальной культуры: -Натуральные объекты: объекты растительного и животного мира, реальные предметы (объекты); -Изобразительная наглядность - Игровые пособия - Макеты - Альбомы -Дидактический материал (раздаточный материал) - ТСО. Дифференцированны е задания -Индивидуальные схемы</p>

		Разучивание стихов, чистоговорок, скороговорок, потешек, небылиц		
ОНР уровня	3 Индивидуальная Подгрупповая Групповая Совместная игра со сверстниками Совместная деятельность учителя - логопеда с детьми Самостоятельна я	Игровая ситуация Рассматривание Наблюдение Словесная игра Показ способов действия Поручение Дидактические игры Рассказ взрослого Прослушивание Повторение Пояснение Подвижные игры Пальчиковые игры Использование дифференцированных заданий Поощрение Экскурсия Конструирование Инструкция Беседа Отгадывание загадок Чтение Ситуативный разговор с детьми Разучивание стихов, чистоговорок, скороговорок, потешек, небылиц Инсценирование и драматизация Игры с правилами Составление описательных рассказов, рассказов по картине, по серии сюжетных картин Сочинение загадок Проектная деятельность	Словесные Наглядные Практические Повышение самооценки Создание ситуации успеха Проектный Диалог-рассуждение	Предметы материальной культуры: -Натуральные объекты: объекты растительного и животного мира, реальные предметы (объекты); -Изобразительная наглядность - Игровые пособия - Макеты - Альбомы -Дидактический материал (раздаточный материал) - ТСО. Дифференцированные задания -Индивидуальные схемы

Возраст	Формы работы	Способы	Методы	Средства
Социально-коммуникативное развитие				
5-6 лет	самостоятельная деятельность детей	экскурсия конструктивные и творческие упражнения проблемные ситуации опыты	наглядные практические игровые словесные проектный	ИКТ

		моделирование введение элементов соревнования проект викторина		
6-7 лет	самостоятельная деятельность детей	экскурсия конструктивные и творческие упражнения проблемные ситуации опыты моделирование введение элементов соревнования проект викторина	проектный наглядные практические игровые словесные	ИКТ
Познавательное развитие				
5-6 лет	самостоятельная деятельность детей	экскурсия конструктивное упражнение проблемная ситуация моделирование конструирование развивающие игры соревнования путешествия	проектный наглядные практические игровые словесные	Модели энциклопедии
6-7 лет	самостоятельная деятельность детей	экскурсия конструктивное упражнение проблемная ситуация моделирование конструирование развивающие игры соревнования, путешествия	проектный наглядные практические игровые словесные	Модели энциклопедии
Речевое развитие				
5-6 лет	подгрупповая групповая индивидуальная педагога с детьми совместная деятельность самостоятельная деятельность детей	творческое упражнение воображаемая ситуация инсценирование театрализованная игра игра- фантазирование пересказ лексические упражнения литературный калейдоскоп дидактическая игра сопоставление рассказа по картинкам	проектный	альбомы мнемотаблицы
6-7 лет	подгрупповая групповая индивидуальная педагога с детьми совместная деятельность самостоятельная деятельность детей	творческое упражнение воображаемая ситуация инсценирование театрализованная игра игра- фантазирование пересказ лексические упражнения литературный калейдоскоп дидактическая игра сопоставление рассказа по картинкам	проектный	альбомы мнемотаблицы

Художественно-эстетическое развитие				
5-6 лет	самостоятельная деятельность детей	упражнения экскурсия музыкально-дидактические игры импровизация рассуждения беседа изготовление украшений для группового помещения к праздникам, предметов для игры, сувениров украшение предметов для личного пользования рассматривание эстетически привлекательных предметов (овощей, фруктов, деревьев, цветов и др.), узоров в работах народных мастеров и произведениях, произведений книжной графики, иллюстраций, произведений искусства, репродукций с произведений живописи и книжной графики организация выставок работ народных мастеров и произведений тематическая встреча праздники мастерская мастер-класс проект	проектный	Натуральные объекты: объекты растительного и животного мира иллюстрации
6-7 лет	самостоятельная деятельность детей	упражнения экскурсия музыкально-дидактические игры импровизация рассуждения беседа изготовление украшений для группового помещения к праздникам, предметов для игры, сувениров украшение предметов для личного пользования рассматривание эстетически привлекательных предметов (овощей, фруктов, деревьев, цветов	проектный	Натуральные объекты: объекты растительного и животного мира иллюстрации

		и др.), узоров в работах народных мастеров и произведениях, произведений книжной графики, иллюстраций, произведений искусства, репродукций с произведений живописи и книжной графики организация выставок работ народных мастеров и произведений тематическая встреча праздники мастерская мастер-класс проект		
Физическое развитие				
5-6 лет	полный показ или показ отдельных элементов упражнения, а также показ упражнений ребенком команды спортивные игры физкультурные досуги (эстафеты) спортивные праздники проекты	соревновательный метод	атрибуты для спортивных игр музыка	полный показ или показ отдельных элементов упражнения, а также показ упражнений ребенком команды спортивные игры физкультурные досуги (эстафеты) спортивные праздники проекты
6-7 лет	полный показ или показ отдельных элементов упражнения, а также показ упражнений ребенком команды спортивные игры физкультурные досуги (эстафеты) спортивные праздники проекты	соревновательный метод	атрибуты для спортивных игр музыка	полный показ или показ отдельных элементов упражнения, а также показ упражнений ребенком команды спортивные игры физкультурные досуги (эстафеты) спортивные праздники проекты

Описание вариативных форм, способов, методов и средств реализации Программы с учетом индивидуальных психологических особенностей воспитанников

Психологические особенности	Формы работы	Способы	Методы	Средства
Тип темперамента холерик	Индивидуальная, совместная игра со сверстниками, совместная деятельность воспитателя с детьми, самостоятельная деятельность детей.	Беседа, малоподвижные игры, спокойные игры, настольные игры, игры с командами конструирование, рисование, лепка	Индивидуальные, словесные, наглядные, создание ситуации успеха, решение проблемных ситуаций, напоминание, поручение, музыкальное сопровождение	Дидактический материал, Спокойной музыкой
Тип темперамента сангвиник	Самостоятельная деятельность детей, индивидуальная, подгрупповая, групповая, совместные игры с детьми.	Игра-ситуация, чтение, Показ способов действия, напоминание, поручение, сюжетно-ролевая игра, продуктивная деятельность	Индивидуальные, словесные, наглядные, практические, метод проговаривания	Демонстрационный материал, игровые пособия, дидактический материал (раздаточный материал), ТСО, оборудование и инвентарь для игры и занятия.
Тип темперамента флегматик	Групповая, совместные игры с детьми, самостоятельная деятельность	Игры соревновательного характера, подвижные игры, трудовые поручения, конструирование, совместные игры в коллективе сверстников	Индивидуальные, словесные, наглядные, создание ситуации успеха, поручение, метод проговаривания	Игровые пособия, оборудование и инвентарь для подвижных игр, соревнований, трудовой деятельности
Тип темперамента меланхолик	Самостоятельная деятельность детей, индивидуальная, подгрупповая	Показ способов действия, напоминание, беседа, малоподвижные игры	Создание ситуации успеха, метод проговаривания, индивидуальные, словесные, метод повышения самооценки	Дидактический материал, картотека игр направленных на развитие навыков взаимодействия разно уровневые задания

для детей 5 – 6 лет

Психологические	Формы работ	Способы	Методы	Средства
-----------------	-------------	---------	--------	----------

МДОБУ «Детский сад №20»

особенности	ы			
Гиперактивные	Индивидуальная Подгрупповая	Игры – задачи Кинезиологические упражнения Игры с водой и песком Физкультурные минутки Игры для обучения самоконтролю Игры направленные на обучение навыков общения Соблюдение режима Настольные игры	Словесные Наглядные Практические Индивидуальные Поручения	Оборудование и инвентарь для игр с песком и водой Дидактические игры Картотека кинезиологических упражнений Игровой материал
Агрессивные	Индивидуальная Групповая Подгрупповая	Сюжетно-ролевые игры Изобразительная деятельность Дыхательные Упражнения Решение проблемных ситуаций Чтение художественной литературы Беседа	Словесные Наглядные Практические Индивидуальные	Игровой материал Оборудование и материал для изобразительной деятельности
Тревожные	Индивидуальная Групповая Подгрупповая	Выставки детских работ Игровой массаж Релаксационные и дыхательные упражнения Совместные игры с детьми Игры с водой и песком Использование нетрадиционных техник рисования Самостоятельные игры с музыкальными инструментами для выражения свои чувств и эмоций	Метод активизации Словесные Наглядные Практические Индивидуальные Создание ситуации успеха	Игровой материал Оборудование и материал для изобразительной деятельности и музыкальной деятельности Оборудование для игр с песком
Обидчивые и эмоционально – неустойчивые дети	Индивидуальная Групповая Подгрупповая	Сюжетно-ролевые игры Хороводные игры Игры с правилами Игры, направленные на развитие произвольности – умение управлять собой Игры на развитие коммуникативных навыков Беседы Решение Проблемных ситуаций	Словесные Наглядные Практические Индивидуальные Игровые методы Метод рассуждения	Игровой материал Картотека игр на развитие коммуникативных навыков

для детей 6 – 7 лет

Психологические особенности	Формы работы	Способы	Методы	Средства
Агрессивные	Индивидуальная Подгрупповая Групповая Совместная деятельность воспитателя с детьми Самостоятельная деятельность	Обучение детей приемам саморегуляции Игры-драматизации Игры с правилами Игры с песком Изобразительная деятельность Дыхательные упражнения Решение проблемных ситуаций Чтение художественной литературы Совместные игры со сверстниками	Словесные Практические Индивидуальные Наглядные Игровые методы Метод проговаривания рассуждения	Игровой материал Оборудование и материал для изобразительной деятельности музыкальной деятельности Оборудование для игр с песком Художественная литература
Тревожные	Индивидуальная Подгрупповая Групповая Совместная деятельность воспитателя с детьми Самостоятельная деятельность	Выставки детских работ Дыхательные упражнения Совместные игры с детьми Использование нетрадиционных техник рисования Чтение художественной литературы Групповые беседы	Метод активизации Словесные Наглядные Практические Индивидуальные Создание ситуации успеха	Игровой материал Оборудование и материал для изобразительной деятельности
Обидчивые и эмоционально – неустойчивые дети	Индивидуальная Подгрупповая Групповая Совместная деятельность воспитателя с детьми Самостоятельная деятельность	Сюжетно-ролевые игры Игры с песком Изобразительная деятельность Поручения трудовой деятельности, направленной на достижение результата, полезного для окружающих Чтение художественной литературы Беседа	Словесные Наглядные Практические Индивидуальные Поручения	Игровой материал Оборудование и материал для изобразительной деятельности и занятия с песком Материал для чтения художественной литературы

Описание вариативных форм, способов, методов и средств реализации Программы с учетом индивидуальных физиологических особенностей воспитанников

Дети, имеющие вторую, третью и пятую группы здоровья требуют индивидуального подхода. Сохранению и укреплению здоровья детей во всех возрастных группах способствуют: соблюдение режима дня; ежедневные прогулки; снятие умственной усталости во время занятий (физминутки); дыхательная гимнастика; утренняя зарядка; занятия по физическому развитию; закаливание (сон без пижам, ходьба босиком, обширное умывание, оптимальный двигательный режим); в холодное время ходьба по массажным коврикам, в теплое время по «Тропе здоровья»; использование современных здоровьесберегающих технологий.

Часть, формируемая участниками образовательных отношений

Формы работы	Способы	Методы	Средства
Программа «Приключения кота Белобока, или экономика для малышей»			
Индивидуальная Подгрупповая Групповая Совместная игра со сверстниками Совместная деятельность воспитателя с детьми Самостоятельная деятельность	Рассматривание Наблюдение Исследовательская деятельность Конструирование Развивающая игра Экскурсия Проблемная ситуация	Наглядный Наблюдение Игра Показ Диалог Беседа Вопрос-ответ	Предметы материальной культуры Натуральные объекты: объекты растительного и животного мира, реальные предметы Игровые пособия Макеты Альбомы Дидактический материал ТСО

Описание Программы коррекционно-развивающей работы с детьми, по коррекции нарушений развития обучающихся с тяжелым нарушением речи

Программа коррекционно-развивающей работы:

1. Является неотъемлемой частью федеральной адаптированной основной образовательной программы дошкольного образования обучающихся с ОВЗ в условиях дошкольных образовательных групп комбинированной направленности.
2. Обеспечивает достижение максимальной реализации реабилитационного потенциала.
3. Учитывает особые образовательные потребности обучающихся раннего и дошкольного возраста с ОВЗ, удовлетворение которых открывает возможность общего образования.

Программа обеспечивает планируемые результаты дошкольного образования обучающихся раннего и дошкольного возраста с ОВЗ в условиях дошкольных образовательных групп комбинированной направленности.

Способы реализации образовательной деятельности для обучающихся с тяжелым нарушением речи

Способы реализации образовательной деятельности определяются климатическими, социально-экономическими условиями субъекта Российской Федерации, местом расположения Организации, педагогическим коллективом Организации. При организации образовательной деятельности по направлениям, обозначенным образовательными областями, необходимо следовать общим и специфическим принципам и подходам к формированию Программы, в частности принципам поддержки разнообразия детства, индивидуализации дошкольного образования обучающихся с ОВЗ и другим. Определяя содержание образовательной деятельности в соответствии с этими принципами, следует принимать во внимание неравномерность психофизического развития, особенности речевого развития обучающихся с ОВЗ, значительные

индивидуальные различия между детьми, а также особенности социокультурной среды, в которой проживают семьи обучающихся.

При разработке направлений и содержания взаимодействия с семьями воспитанников, в том числе в части, формируемой участниками образовательных отношений программы «Приключения кота Белобока, или экономика для малышей» нами учитывался социальный состав и категория семей воспитанников.

Содержание дошкольного образования для детей с ОВЗ определяется адаптированной образовательной программой дошкольного образования МДОБУ «Детский сад №20».

2.2. Содержание образовательной деятельности в соответствии с направлениями развития и психофизическими особенностями ребенка с тяжелым нарушением речи.

1. Содержание образовательной области «Социально-коммуникативное развитие»

В области социально-коммуникативного развития ребенка с ТНР (п.32.1 ФАОП ДО), с учетом его психофизических особенностей, в условиях информационной социализации основными задачами образовательной деятельности являются создание условий для:

- усвоения норм и ценностей, принятых в обществе, включая моральные и нравственные ценности;
- развития общения и взаимодействия ребенка с ТНР с педагогическим работником и другими детьми;
- становления самостоятельности, целенаправленности и саморегуляции собственных действий;
- развития эмоциональной отзывчивости, сопереживания,
- формирования готовности к совместной деятельности с другими детьми и педагогическим работником,
- формирования уважительного отношения и чувства принадлежности к своей семье и к сообществу обучающихся и педагогических работников в Организации;
- формирования позитивных установок к различным видам труда и творчества;
- формирования основ безопасного поведения в быту, социуме, природе;
- развития коммуникативных и социальных навыков ребенка с ТНР;
- развития игровой деятельности. **Основное содержание образовательной деятельности с детьми старшего дошкольного возраста**

Содержание образовательной области "Социально-коммуникативное развитие" направлено на всестороннее развитие у обучающихся с ТНР навыков игровой деятельности, дальнейшее приобщение их к общепринятым нормам и правилам взаимоотношений с другими детьми и педагогическим работником, в том числе моральным, на обогащение первичных представлений о тендерной и семейной принадлежности.

В этот период в коррекционно-развивающей работе с детьми педагогические работники создают и расширяют знакомые образовательные ситуации, направленные на стимулирование потребности обучающихся в сотрудничестве, в кооперативных действиях с другими детьми во всех видах деятельности, продолжается работа по активизации речевой деятельности, по дальнейшему накоплению детьми словарного запаса.

Характер решаемых задач позволяет структурировать содержание образовательной области "Социально-коммуникативное развитие" по следующим разделам:

- игра;
- представления о мире людей и рукотворных материалах;
- безопасное поведение в быту, социуме, природе; -труд.

Образовательную деятельность в рамках области "Социально-коммуникативное развитие" проводят воспитатели, интегрируя ее содержание с тематикой логопедической работы, проводимой учителем-логопедом.

Совместная образовательная деятельность педагогических работников с обучающимися с ТНР предполагает следующие направления работы: дальнейшее формирование представлений обучающихся о разнообразии окружающего их мира людей и рукотворных материалов; воспитание правильного отношения к людям, к вещам; обучение способам поведения в обществе, отражающим желания, возможности и предпочтения обучающихся. В процессе уточнения представлений о себе и окружающем мире у обучающихся активизируется речевая деятельность, расширяется словарный запас.

Основное внимание обращается на совершенствование игровых действий и точное выполнение игровых правил в дидактических и подвижных играх и упражнениях.

В этот период большое значение приобретает создание предметно-развивающей среды и привлечение обучающихся к творческим играм. Воспитатели организуют сюжетно-ролевые и театрализованные игры с детьми, осуществляя недирективное руководство ими. Элементы сюжетно-ролевой и сюжетно-дидактической игры, театрализованные игры, подвижные, дидактические игры активно включаются в занятия с детьми по всем направлениям коррекционно-развивающей работы.

Работа с детьми старшего дошкольного возраста предполагает активное применение игротерапевтических техник с элементами куклотерапии, песочной терапии, арттерапии. Занятия по психотерапевтическим методикам (работа с детской агрессией, страхами, тревожностью) проводит педагог-психолог, согласуя их с педагогическими работниками группы и родителям (законным представителям).

Педагогические работники уделяют основное внимание формированию связной речи у обучающихся с ТНР, ее основных функций (коммуникативной, регулирующей, познавательной). Обучающиеся вовлекаются в различные виды деятельности, естественным образом обеспечивающие их коммуникативное взаимодействие с педагогическим работником и другими детьми, развитие познавательного интереса и мотивации к деятельности.

Особое внимание обращается на формирование у обучающихся представления о Родине: о городах России, о ее столице, о государственной символике, гимне страны. У обучающихся в различных ситуациях расширяют и закрепляют представления о предметах быта, необходимых человеку, о макросоциальном окружении.

Педагогические работники создают условия для формирования экологических представлений у обучающихся, знакомя их с функциями человека в природе (потребительской, природоохранной, восстановительной).

В рамках раздела особое внимание обращается на развитие у обучающихся устойчивого алгоритма поведения в опасных ситуациях: в помещении, на прогулке, на улице, в условиях поведения с посторонними людьми.

В этот период большое внимание уделяется формированию у обучающихся интеллектуальной и мотивационной готовности к обучению в образовательной организации. У обучающихся старшего дошкольного возраста активно развивается познавательный интерес (интеллектуальный, волевой и эмоциональный компоненты). Педагогические работники, осуществляя совместную деятельность с детьми, обращают внимание на то, какие виды деятельности их интересуют, стимулируют их развитие, создают предметно-развивающую среду, исходя из потребностей каждого ребенка.

Активными участниками образовательного процесса в области "Социально-коммуникативное развитие" являются родители (законные представители) обучающихся, а также все педагогические работники, работающие с детьми с ТНР. Социально-коммуникативное развитие направлено на усвоение норм и ценностей, принятых в обществе, включая моральные и нравственные ценности; развитие общения и взаимодействия ребенка со взрослыми и сверстниками; становление самостоятельности, целенаправленности и саморегуляции собственных действий; развитие социального и эмоционального интеллекта, эмоциональной отзывчивости, сопереживания,

формирование готовности к совместной деятельности со сверстниками, формирование уважительного отношения и чувства принадлежности к своей семье и к сообществу детей и взрослых в Организации; формирование позитивных установок к различным видам труда и творчества; формирование основ безопасного поведения в быту, социуме, природе. Реализация задач данной образовательной области происходит в следующих видах образовательной деятельности в группах 5-6 лет и 6-7 лет через занятия: «Социализация», «Труд», -1 раз в месяц; «Формирование основ безопасности» -1 раз в две недели.

В области социально-коммуникативного развития основными задачами образовательной деятельности являются:

1) в сфере социальных отношений:

- обогащать представления детей о формах поведения и действиях в различных ситуациях в семье и ДОО;
- содействовать пониманию детьми собственных и чужих эмоциональных состояний и переживаний, овладению способами эмпатийного поведения в ответ на разнообразные эмоциональные проявления сверстников и взрослых;
- поддерживать интерес детей к отношениям и событиям в коллективе, согласованию действий между собой и заинтересованности в общем результате совместной деятельности;
- обеспечивать умение детей выработать и принимать правила взаимодействия в группе, понимание детьми последствий несоблюдения принятых правил;
- расширять представления о правилах поведения в общественных местах; об обязанностях в группе;

2) в области формирования основ гражданственности и патриотизма:

- воспитывать уважительное отношение к Родине, к людям разных национальностей, проживающим на территории России, их культурному наследию;
- знакомить детей с содержанием государственных праздников и традициями празднования, развивать патриотические чувства, уважение и гордость за поступки героев Отечества, достижения страны;
- поддерживать детскую любознательность по отношению к родному краю, эмоциональный отклик на проявления красоты в различных архитектурных объектах и произведениях искусства, явлениях природы;

3) в сфере трудового воспитания:

- формировать представления о профессиях и трудовых процессах;
- воспитывать бережное отношение к труду взрослых, к результатам их труда; развивать самостоятельность и инициативу в трудовой деятельности по самообслуживанию, хозяйственно-бытовому, ручному труду и конструированию, труду в природе;
- знакомить детей с элементарными экономическими знаниями, формировать первоначальные представления о финансовой грамотности;

4) в области формирования безопасного поведения:

- формировать представления детей об основных источниках и видах опасности в быту, на улице, в природе, в информационно-телекоммуникационной сети "Интернет" (далее - сеть Интернет) и способах безопасного поведения; о правилах безопасности дорожного движения в качестве пешехода и пассажира транспортного средства; - формировать осмотнительное отношение к потенциально опасным для человека ситуациям;
- знакомить с основными правилами пользования сети Интернет, цифровыми ресурсами, исключая практическое использование электронных средств обучения индивидуального использования.

Содержание образовательной деятельности.

1) В сфере социальных отношений.

Педагог предоставляет детям возможность рассказать о себе, выразить собственные потребности и желания, воспитывает самоуважение и уверенность в себе, подчеркивает достижения ребенка. Знакомит детей с их правами. Обогащает представления детей о расширении форм поведения и действий детей в ситуации взросления (помощь взрослым дома и в группе, сочувствие и поддержка детей с ОВЗ в ДОО; забота и поддержка младших).

Педагог знакомит детей с основными эмоциями и чувствами, их выражением в мимике, пантомимике, действиях, интонации речи. Анализирует с детьми причины и события, способствующие возникновению эмоций, рассматривает примеры из жизненного опыта детей, произведений литературы и изобразительного искусства, кинематографа и мультипликации. Учит детей понимать свои и чужие эмоциональные состояния, разговаривать о них, демонстрирует примеры эмоциональной поддержки и адекватные возрасту способы регуляции эмоциональных состояний.

Обогащает представления о семье, семейных и родственных отношениях: члены семьи, ближайшие родственники по линии матери и отца. Способствует пониманию того, как поддерживаются родственные связи (переписка, разговор по телефону, посещения, совместный отдых), как проявляются в семье забота, любовь, уважение друг к другу. Рассматривает проявления семейных традиций и отношения к пожилым членам семьи. Обогащает представления детей о заботе и правилах оказания посильной помощи больному члену семьи.

Педагог поддерживает стремление ребенка быть членом детского коллектива: иметь ближайшее окружение и предпочтения в общении; стремиться к деловому сотрудничеству; в совместной деятельности ориентироваться на свои возможности и сверстника. Способствует овладению детьми умений совместной деятельности: принимать общую цель, договариваться о способах деятельности и материалах, в процессе общего дела быть внимательными друг к другу, проявлять заинтересованность в достижении результата, выражать свое отношение к результату и взаимоотношениям. Поддерживает предотвращение и самостоятельное преодоление конфликтных ситуаций, уступки друг другу, уточнения причин несогласия. Обогащает опыт освоения детьми групповых форм совместной деятельности со сверстниками.

Педагог в совместной деятельности с детьми поощряет обсуждение и установление правил взаимодействия в группе, способствует пониманию детьми последствий несоблюдения принятых правил.

Расширяет представления о правилах поведения в общественных местах; об обязанностях в группе. Обогащает словарь детей вежливыми словами (доброе утро, добрый вечер, хорошего дня, будьте здоровы, пожалуйста, извините, спасибо).

Развивает позитивное отношение к ДОО: поддерживает желание детей соблюдать порядок и чистоту в группе, преобразовывать пространство в зависимости от предстоящих событий (праздники, мероприятия), воспитывает бережное отношение к пространству и оборудованию ДОО. Включает детей в подготовку мероприятий для родителей (законных представителей), пожилых людей, младших детей в ДОО. Поддерживает чувство гордости детей, удовлетворение от проведенных мероприятий.

2) В области формирования основ гражданственности и патриотизма.

Педагог воспитывает уважительное отношение к нашей Родине - России. Расширяет представления о государственных символах России - гербе, флаге, гимне, знакомит с историей их возникновения в доступной для детей форме. Обогащает представления детей о том, что Россия - большая многонациональная страна, воспитывает уважение к людям разных национальностей, их культуре. Развивает интерес к жизни людей разных национальностей, проживающих на территории России, их образу жизни, традициям и способствует его выражению в различных видах деятельности детей (рисуют, играют,

обсуждают). Уделяет особое внимание традициям и обычаям народов, которые проживают на территории малой родины.

Обогащает представления детей о государственных праздниках: День России, День народного единства, День Государственного флага Российской Федерации, День Государственного герба Российской Федерации, День защитника Отечества, День Победы, Всемирный день авиации и космонавтики. Знакомит детей с содержанием праздника, с традициями празднования, памятными местами в населенном пункте, посвященными празднику. Воспитывает уважение к защитникам и героям Отечества. Знакомит детей с яркими биографическими фактами, поступками героев Отечества, вызывает позитивный эмоциональный отклик и чувство гордости.

Педагог обогащает представления детей о малой родине: поддерживает любознательность по отношению к родному краю; интерес, почему именно так устроен населенный пункт (расположение улиц, площадей, различных объектов инфраструктуры); знакомит со смыслом некоторых символов и памятников населенного пункта, развивает умения откликаться на проявления красоты в различных архитектурных объектах. Поддерживает проявления у детей первичной социальной активности: желание принять участие в значимых событиях, переживание эмоций, связанных с событиями военных лет и подвигами горожан (чествование ветеранов, социальные акции и прочее).

3) В сфере трудового воспитания.

Педагог обогащает представления детей о труде взрослых, знакомит детей дошкольного возраста с разными видами производительного (промышленность, строительство, сельское хозяйство) и обслуживающего (сфера досуга и отдыха, сфера культуры, медицина, торговля) труда. Создает образовательные ситуации по ознакомлению детей с конкретными профессиями взрослых, демонстрирует возможные связи между профессиями, обращает внимание детей на содержание каждой профессии в соответствии с общей структурой трудового процесса (мотив, цель, инструменты и оборудование, содержание действий, выбор трудовых действий в соответствии с целью, результат): продавец продает товар покупателю, рабочий на фабрике изготавливает товар, шофер развозит товар по магазинам, грузчик разгружает товар.

Педагог формирует представление детей о современной технике, в том числе цифровой, ее разнообразии, создает образовательные ситуации для знакомства детей с конкретными техническими приборами, показывает, как техника способствует ускорению получения результата труда и облегчению труда взрослых.

Педагог создает условия для знакомства детей с экономическими знаниями, рассказывает о назначении рекламы для распространения информации о товаре, формирует представление о финансовой грамотности человека, обсуждает с детьми назначение денег и их участие в процессе приобретения товаров или услуг, организует проблемные и игровые ситуации для детей, развивает умения планировать расходы на покупку необходимых товаров и услуг, формирует уважение к труду родителей (законных представителей).

Педагог продолжает поощрять инициативность и самостоятельность детей в процессах самообслуживания в группе (убрать постель после сна, расставить ровно стулья за столами в зоне учебной деятельности), создает проблемные и игровые ситуации для развития умений выполнять отдельные трудовые действия, привлекает к решению поставленных задач родителей (законных представителей) с целью создания дома условий для развития умений реализовывать элементы хозяйственно - бытового труда: вымыть тарелку после обеда, вытереть пыль в комнате, застелить кровать, погладить носовой платок, покормить домашнего питомца и тому подобное.

Педагог создает условия для коллективного выполнения детьми трудовых поручений во время дежурства, учит детей распределять между собой трудовые поручения для получения единого трудового результата.

4) В области формирования безопасного поведения.

Педагог создает условия для закрепления представлений детей о правилах безопасного поведения в быту, на улице, в природе, в общении с людьми, в том числе в сети Интернет. Обсуждает с детьми содержание детских книг, где герои попадают в опасные ситуации, побуждает детей к рассуждениям, что нужно было сделать, чтобы избежать опасности, обговаривает вместе с детьми алгоритм безопасного поведения. Рассматривает с детьми картинки, постеры, где раскрывается связь между необдуманным и неосторожным действиями человека и опасными последствиями разрешения ситуации (наступил на люк - чуть не провалился в шахту, толкнул ребенка на горке - мальчик упал на острый лед и тому подобное). Иницирует проблемными вопросами желание детей рассказать о том, как можно было избежать опасной ситуации, какие советы дети могли бы дать героям, представленным на картинках.

Педагог создает условия для самостоятельной деятельности детей, где можно было бы применить навыки безопасного поведения: организует игровые и проблемные ситуации, решая которые ребенок может закрепить правила безопасного поведения. Иницирует вместе с детьми создание общих правил безопасного поведения в группе, на улице, в природе, в общении с людьми, поощряет интерес детей к данной теме, поддерживает их творческие находки и предложения. Читает с детьми художественную литературу, иницирует обсуждение с детьми тех эпизодов книги, где герои попадают в опасную ситуацию, активизирует проблемными вопросами желание детей рассказать, как нужно было себя вести в подобной ситуации, чтобы избежать опасности.

Педагог обсуждает с детьми правила пользования сетью Интернет, цифровыми ресурсами

От 6 лет до 7 лет.

В области социально-коммуникативного развития основными задачами образовательной деятельности являются:

1) в сфере социальных отношений:

- поддерживать положительную самооценку ребенка, уверенность в себе, осознание роста своих достижений, чувства собственного достоинства, стремления стать школьником;
- обогащать опыт применения разнообразных способов взаимодействия со взрослыми и сверстниками; развитие начал социально-значимой активности;
- обогащать эмоциональный опыт ребенка, развивать способность ребенка распознавать свои переживания и эмоции окружающих, осуществлять выбор социально одобряемых действий в конкретных ситуациях и обосновывать свои намерения и ценностные ориентации;
- развивать способность ребенка понимать и учитывать интересы и чувства других; договариваться и дружить со сверстниками; разрешать возникающие конфликты конструктивными способами;
- воспитывать привычки культурного поведения и общения с людьми, основ этикета, правил поведения в общественных местах;

2) в области формирования основ гражданственности и патриотизма:

- воспитывать патриотические и интернациональные чувства, уважительное отношение к Родине, к представителям разных национальностей, интерес к их культуре и обычаям;
- расширять представления детей о государственных праздниках и поддерживать интерес детей к событиям, происходящим в стране, развивать чувство гордости за достижения страны в области спорта, науки и искусства, служения и верности интересам страны;

- знакомить с целями и доступными практиками волонтерства в России и включать детей при поддержке взрослых в социальные акции, волонтерские мероприятия в ДОО и в населенном пункте;

- развивать интерес детей к населенному пункту, в котором живет, переживание чувства удивления, восхищения достопримечательностями, событиями прошлого и настоящего; поощрять активное участие в праздновании событий, связанных с его местом проживания;

3) в сфере трудового воспитания: - развивать ценностное отношение к труду взрослых;

- формировать представления о труде как ценности общества, о разнообразии и взаимосвязи видов труда и профессий;

- формировать элементы финансовой грамотности, осознания материальных возможностей родителей (законных представителей), ограниченности материальных ресурсов;

- развивать интерес и самостоятельность в разных видах доступного труда, умения включаться в реальные трудовые связи со взрослыми и сверстниками;

- поддерживать освоение умений сотрудничества в совместном труде;

- воспитывать ответственность, добросовестность, стремление к участию в труде взрослых, оказанию посильной помощи;

4) в области формирования безопасного поведения:

- формировать представления об опасных для человека ситуациях в быту, в природе и способах правильного поведения; о правилах безопасности дорожного движения в качестве пешехода и пассажира транспортного средства;

- воспитывать осторожное и осмотрительное отношение к потенциально опасным для человека ситуациям в общении, в быту, на улице, в природе, в сети Интернет.

Содержание образовательной деятельности.

1) В сфере социальных отношений.

Педагог обеспечивает детям возможность осознания и признания собственных ошибок, рефлексии качества решения поставленных задач, определения путей развития. Знакомит детей с их правами, возможными вариантами поведения и реакций в случае их нарушения. Воспитывает осознанное отношение к своему будущему и стремление быть полезным обществу.

Педагог знакомит детей с изменением позиции человека с возрастом (ребенок посещает ДОО, затем учится в общеобразовательной организации, в колледже, вузе, взрослый работает, пожилой человек передает опыт последующим поколениям). Объясняет детям о необходимости укрепления связи между поколениями, взаимной поддержки детей и взрослых.

Обогащает представления детей об общеобразовательной организации, школьниках, учителе; поддерживает стремление к школьному обучению, к познанию, освоению чтения, письма. Расширяет представление о роли общеобразовательной организации в жизни людей.

Педагог развивает умение детей распознавать собственные эмоции и чувства, понимать чувства и переживания окружающих; учит понимать эмоциональное состояние сверстников по невербальным признакам (обращает внимание на мимику, позу, поведение); помогает находить причины и следствия возникновения эмоций, анализировать свои переживания и рассказывать о них; использовать социально приемлемые способы проявления эмоций и доступных возрасту способы произвольной регуляции эмоциональных состояний (сменить вид деятельности и прочее). Демонстрирует детям отражение эмоциональных состояний в природе и произведениях искусства.

Расширяет представления о семье, семейных и родственных отношениях: взаимные чувства, правила общения в семье, значимые и памятные события, досуг семьи, семейный бюджет.

Обогащает представления о нравственных качествах людей, их проявлении в поступках и взаимоотношениях.

Педагог развивает умение сотрудничать со сверстниками: побуждает к обсуждению планов, советуется с детьми по поводу дел в группе; поддерживает обращенность и интерес к мнению сверстника, инициирует ситуации взаимопомощи детей в различных видах деятельности; подчеркивает ценность каждого ребенка и его вклада в общее дело; способствует тому, чтобы дети в течение дня в различных видах деятельности выбирали партнеров по интересам; помогает устанавливать детям темп совместных действий.

Воспитывает привычку без напоминаний использовать в общении со сверстниками и взрослыми формулы словесной вежливости (приветствие, прощание, просьбы, извинения).

Приучает детей самостоятельно соблюдать установленный порядок поведения в группе, регулировать собственную активность. Обогащает представления о том, что они самые старшие среди детей в ДОО, показывают другим хороший пример, заботятся о малышах, помогают взрослым, готовятся к обучению в общеобразовательной организации.

2) В области формирования основ гражданственности и патриотизма.

Педагог воспитывает патриотические и интернациональные чувства, уважительное отношение к нашей Родине - России. Знакомит детей с признаками и характеристиками государства с учетом возрастных особенностей восприятия ими информации (территория государства и его границы, столица и так далее). Рассказывает, что Россия - самая большая страна мира и показывает на глобусе и карте. Расширяет представления о столице России - Москве и об административном центре федерального округа, на территории которого проживают дети. Знакомит с основными положениями порядка использования государственной символики (бережно хранить, вставать во время исполнения гимна страны).

Обогащает представления о том, что в нашей стране мирно живут люди разных национальностей, воспитывает уважение к представителям разных национальностей, интерес к их культуре и обычаям.

Знакомит детей с назначением и доступными практиками волонтерства в России, вызывает эмоциональный отклик, осознание важности и значимости волонтерского движения. Предлагает детям при поддержке родителей (законных представителей) включиться в социальные акции, волонтерские мероприятия в ДОО и в населенном пункте.

Расширяет представления детей о государственных праздниках: День России, День народного единства, День Государственного флага Российской Федерации, День Государственного герба Российской Федерации, День защитника Отечества, День Победы, Всемирный день авиации и космонавтики. Знакомит детей с праздниками: День полного освобождения Ленинграда от фашистской блокады; Международный день родного языка, День добровольца (волонтера) в России, День Конституции Российской Федерации. Включает детей в празднование событий, связанных с жизнью населенного пункта, - День рождения города, празднование военных триумфов, памятные даты, связанные с жизнью и творчеством знаменитых горожан. Поощряет интерес детей к событиям, происходящим в стране, воспитывает чувство гордости за ее достижения. Воспитывает уважение к защитникам Отечества, к памяти павших бойцов.

Развивает интерес детей к населенному пункту, в котором живут, переживание чувства удивления, восхищения достопримечательностями, событиями прошлого и настоящего. Способствует проявлению активной деятельностной позиции детей: непосредственное

познание достопримечательностей родного населенного пункта на прогулках и экскурсиях, чтение произведений детской литературы, в которой представлена художественно-эстетическая оценка родного края. Учит детей действовать с картой, создавать коллажи и макеты локаций, использовать макеты в различных видах деятельности. Знакомит детей с жизнью и творчеством знаменитых горожан; с профессиями, связанными со спецификой родного населенного пункта.

3) В сфере трудового воспитания.

Педагог расширяет и углубляет представления о труде взрослых путем знакомства детей с разными профессиями, рассказывает о современных профессиях, возникших в связи с потребностями людей. Организует встречи детей с представителями разных профессий, организует экскурсии с целью продемонстрировать реальные трудовые действия и взаимоотношения специалистов на работе, организует просмотры видеофильмов, мультфильмов, чтение художественно литературы для знакомства детей с многообразием профессий современного человека. Организует этические беседы с детьми с целью обсуждения требований, предъявляемых к человеку определенной профессии, раскрывает личностные качества, помогающие человеку стать профессионалом и качественно выполнять профессиональные обязанности.

Педагог создает игровые и проблемные ситуации для расширения представлений детей об обмене ценностями в процессе производства и потребления товаров и услуг, о денежных отношениях в сфере обмена товаров и услуг, развития умений бережливости, рационального поведения в процессе реализации обменных операций: деньги - товар (продажа - покупка), формирует представления о реальной стоимости и цене отдельных продуктов питания, игрушек, детских книг. В процессе обсуждения с детьми основ финансовой грамотности педагог формирует элементы культуры потребления: бережного отношения к ресурсам потребления: воде, электричеству, продуктам питания, одежде, обуви, жилищу.

Поощряет инициативность и самостоятельность детей в процессах самообслуживания в группе (убрать постель после сна, расставить ровно стулья за столами в зоне учебной деятельности), создает проблемные и игровые ситуации для развития умений выполнять отдельные трудовые действия, привлекает к решению поставленных задач родителей (законных представителей) с целью создания дома условий для развития умений реализовывать элементы хозяйственно-бытового труда: вымыть тарелку после обеда, вытереть пыль в комнате, застелить кровать, погладить носовой платок, покормить домашнего питомца и тому подобное.

Поддерживает коллективное выполнения детьми трудовых поручений во время дежурства, учит детей распределять между собой трудовые поручения для получения единого трудового результата, знакомит детей с правилами использования инструментов труда - ножниц, иголки и тому подобное.

4) В области формирования безопасного поведения.

Педагог осуществляет ознакомление детей с правилами безопасного поведения в ситуациях, создающих угрозу жизни и здоровью ребенка (погас свет, остался один в темноте, потерялся на улице, в лесу, в магазине, во время массового праздника, получил травму (ушиб, порез) и тому подобное). Создавая игровые, проблемные ситуации, досуги для детей, педагог активизирует самостоятельный опыт детей в области безопасного поведения, позволяет детям демонстрировать сформированные умения, связанные с безопасным поведением.

Педагог инициирует самостоятельность и активность детей в соблюдении норм и правил безопасного поведения, ободряет похвалой правильно выполненные действия.

Педагог рассказывает детям об элементарных правилах оказания первой медицинской помощи при первых признаках недомогания, травмах, ушибах. Закрепляет через

организацию дидактических игр, упражнений действия детей, связанные с оказанием первой медицинской помощи.

Организует встречи детей со специалистами, чьи профессии связаны с безопасностью (врач скорой помощи, врач - травматолог, полицейский, охранник в ДОО, пожарный и другие) с целью обогащения представлений детей о безопасном поведении дома, на улице, в природе, в ДОО, в местах большого скопления людей: в магазинах, на вокзалах, на праздниках, в развлекательных центрах и парках.

Обсуждает с детьми правила безопасного общения и взаимодействия со сверстниками в разных жизненных ситуациях, поощряет стремление детей дошкольного возраста создать правила безопасного общения в группе.

Обсуждает с детьми безопасные правила использования цифровых ресурсов, правила пользования мобильными телефонами с учетом требований Санитарных правил СП 2.4.3648-20 "Санитарно-эпидемиологические требования к организациям воспитания и обучения, отдыха и оздоровления детей и молодежи", утвержденных постановлением Главного государственного санитарного врача Российской Федерации от 28 сентября 2020 г. N 28 (зарегистрировано Министерством юстиции Российской Федерации 18 декабря 2020 г, регистрационный N 61573), действующим до 1 января 2027 года (далее - СП 2.4.3648-20), и Санитарных правил и норм СанПиН 1.2.3685-21 "Гигиенические нормативы и требования к обеспечению безопасности и (или) безвредности для человека факторов среды обитания", утвержденных постановлением Главного государственного санитарного врача Российской Федерации от 28 января 2021 г. N 2 (зарегистрировано Министерством юстиции Российской Федерации 29 января 2021 г., регистрационный N 62296), действующим до 1 марта 2027 года (далее - СанПиН 1.2.3685-21).

Решение совокупных задач воспитания в рамках образовательной области "Социально-коммуникативное развитие" направлено на приобщение детей к ценностям "Родина", "Природа", "Семья", "Человек", "Жизнь", "Милосердие", "Добро", "Дружба", "Сотрудничество", "Труд". Это предполагает решение задач нескольких направлений воспитания:

- воспитание уважения к своей семье, своему населенному пункту, родному краю, своей стране;
- воспитание уважительного отношения к другим людям - детям и взрослым (родителям (законным представителям), педагогам, соседям и другим), вне зависимости от их этнической и национальной принадлежности;
- воспитание ценностного отношения к культурному наследию своего народа, к нравственным и культурным традициям России;
- содействие становлению целостной картины мира, основанной на представлениях о добре и зле, красоте и уродстве, правде и лжи;
- воспитание социальных чувств и навыков: способности к сопереживанию, общительности, дружелюбия, сотрудничества, умения соблюдать правила, активной личностной позиции;
- создание условий для возникновения у ребенка нравственного, социально значимого поступка, приобретения ребенком опыта милосердия и заботы;
- поддержка трудового усилия, привычки к доступному дошкольнику напряжению физических, умственных и нравственных сил для решения трудовой задачи;
- формирование способности бережно и уважительно относиться к результатам своего труда и труда других людей.

Развитие игровой и театрализованной деятельности

Насыщать игрой всю жизнь детей в детском саду. Учить детей самостоятельно организовывать игровое взаимодействие, осваивать игровые способы действий, создавать проблемно-игровые ситуации, овладевать условностью игровых действий, заменять

предметные действия действиями с предметами-заместителями, а затем и словом, отражать в игре окружающую действительность.

Развивать в игре коммуникативные навыки, эмоциональную отзывчивость на чувства окружающих людей, подражательность, творческое воображение, активность, инициативность, самостоятельность. Учить справедливо оценивать свои поступки и поступки товарищей.

Подвижные игры

Учить детей овладевать основами двигательной и гигиенической культуры. Обеспечивать необходимый уровень двигательной активности. Совершенствовать навыки ориентировки в пространстве. Учить организовывать игры-соревнования, игры-эстафеты, участвовать в них, соблюдать правила. Способствовать развитию жизненной активности, настойчивости, произвольности поведения, организованности, чувства справедливости.

Настольно-печатные дидактические игры

Совершенствовать навыки игры в настольно-печатные дидактические игры (парные картинки, лото, домино, игры -«ходилки», головоломки), учить устанавливать и соблюдать правила в игре.

Обогащать в игре знания и представления об окружающем мире. Развивать интеллектуальное мышление, формировать навыки абстрактных представлений. Развивать дружелюбие и дисциплинированность.

Рекомендуемые настольно-печатные игры: «Аналогии», «Мои первые буквы», «Мои первые цифры», «Геометрические формы», «Подбери картинку»; домино «Ягоды»; лото «Животный мир», «Лото для девочек», «Веселое лото», «Поиграем в магазин», «Российская армия», «Фрукты», «Ягоды»; головоломки «Сложи узор», «Волшебный круг»; игры -«ходилки» «Зоологические уголки», «Час пик», «Вокруг Света», «Волк и семеро козлят», «Логический поезд».

Сюжетно-ролевые игры

Обогащать и расширять социальный опыт детей. Совершенствовать способы взаимодействия в игре со сверстниками. Развивать коммуникативные навыки на основе общих игровых интересов. Учить самостоятельно организовывать сюжетно-ролевую игру, устанавливать и соблюдать правила, распределять роли, прогнозировать ролевые действия и ролевое поведение, согласовывать свои действия с действиями других участников игры. Учить расширять игровой сюжет путем объединения нескольких сюжетных линий. Развивать эмоции, воспитывать гуманные чувства к окружающим.

Рекомендуемые сюжетно-ролевые игры: «Семья», «Ателье», «Парикмахерская», «Больница», «Почта», «Магазин», «Мастерская», «Пожарные», «Строители» и др.

Театрализованные игры

Развивать умение инсценировать стихи, песенки, разыгрывать сценки по знакомым сказкам.

Совершенствовать творческие способности, исполнительские навыки, умение взаимодействовать с другими персонажами. Воспитывать артистизм, эстетические чувства, развивать эмоции, воображение, фантазию, умение перевоплощаться, духовный потенциал.

Рекомендуемые игры и виды театрализованной деятельности: импровизация, инсценировка стихотворений, игра с воображаемыми предметами, драматизация с использованием разных видов театра (кукольный, бибабо, теневой).

2. Содержание образовательной области «Познавательное развитие»

(п.32.2 ФАОП ДО)

В образовательной области "Познавательное развитие" основными задачами образовательной деятельности с детьми являются создание условий для:

- развития интересов обучающихся, любознательности и познавательной мотивации;
- формирования познавательных действий, становления сознания;

- развития воображения и творческой активности;
- формирования первичных представлений о себе, других людях, объектах окружающего мира, о свойствах и отношениях объектов окружающего мира (форме, цвете, размере, материале, звучании, ритме, темпе, количестве, числе, части и целом, пространстве и времени, движении и покое, причинах и следствиях);
- формирования первичных представлений о малой родине и Отечестве, представлений о социокультурных ценностях нашего народа, об отечественных традициях и праздниках, о планете Земля как общем доме людей, об особенностях ее природы, многообразии стран и народов мира;
- развития представлений о виртуальной среде, о возможностях и рисках интернета

Основное содержание образовательной деятельности с детьми старшего дошкольного возраста:

Содержание образовательной области "Познавательное развитие" предполагает создание педагогическим работником ситуаций для расширения представлений обучающихся о функциональных свойствах и назначении объектов, стимулируют их к анализу, используя вербальные средства общения, разнообразят ситуации для установления причинных, временных и других связей и зависимостей между внутренними и внешними свойствами. При этом широко используются методы наблюдения за объектами, демонстрации объектов, элементарные опыты, упражнения и различные игры. Содержание образовательной области "Познавательное развитие" в этот период обеспечивает развитие у обучающихся с ТНР познавательной активности, обогащение их сенсомоторного и сенсорного опыта, формирование предпосылок познавательно-исследовательской и конструктивной деятельности, а также представлений об окружающем мире и элементарных математических представлений.

Характер решаемых задач позволяет структурировать содержание образовательной области по следующим разделам:

- конструирование; -развитие представлений о себе и об окружающем мире;
- формирование элементарных математических представлений.

Продолжается развитие у обучающихся с ТНР мотивационного, целевого, содержательного, операционального и контрольного компонентов конструктивной деятельности. При этом особое внимание уделяется самостоятельности обучающихся, им предлагаются творческие задания, задания на выполнение работ по своему замыслу, задания на выполнение коллективных построек.

Рекомендуются занятия в специальной интерактивной среде (темной и светлой сенсорных комнатах), которые проводит педагог-психолог. В них включаются сведения о цветовом многообразии, о звуках природы, о явлениях природы и зависимости настроения, состояния человека, растительного и животного мира от этих характеристик.

Педагогические работники стимулируют познавательный интерес обучающихся к различным способам измерения, счета количеств, определения пространственных отношений у разных народов.

Познавательное развитие предполагает развитие интересов детей, любознательности и познавательной мотивации; формирование познавательных действий, становление сознания; развитие воображения и творческой активности; формирование первичных представлений о себе, других людях, объектах окружающего мира, о свойствах и отношениях объектов окружающего мира (форме, цвете, размере, материале, звучании, ритме, темпе, количестве, числе, части и целом, пространстве и времени, движении и покое, причинах и следствиях и др.), о малой родине и Отечестве, представлений о социокультурных ценностях нашего народа, об отечественных традициях и праздниках, о планете Земля как общем доме людей, об особенностях ее природы, многообразии стран и народов мира.

Реализация задач данной образовательной области происходит в следующих видах образовательной деятельности в группах для 5-6 и 6-7 лет через занятия: «Развитие познавательной-исследовательской деятельности»-1 раз в месяц; «ФЭМП (формирование математических представлений)» – 1 раз в неделю; «Окружающий мир», «Природа» -1 раз в две недели.

От 5 лет до 6 лет.

В области познавательного развития основными задачами образовательной деятельности являются:

- 1) развивать интерес детей к самостоятельному познанию объектов окружающего мира в его разнообразных проявлениях и простейших зависимостях;
- 2) формировать представления детей о цифровых средствах познания окружающего мира, способах их безопасного использования;
- 3) развивать способность использовать математические знания и аналитические способы для познания математической стороны окружающего мира: опосредованное сравнение объектов с помощью заместителей (условной меры), сравнение по разным основаниям, счет, упорядочивание, классификация, сериация и тому подобное); совершенствовать ориентировку в пространстве и времени;
- 4) развивать способы взаимодействия с членами семьи и людьми ближайшего окружения в познавательной деятельности, расширять самостоятельные действия различной направленности, закреплять позитивный опыт в самостоятельной и совместной со взрослым и сверстниками деятельности;
- 5) расширять представления о многообразии объектов живой природы, их особенностях, среде обитания и образе жизни, в разные сезоны года, их потребностях; продолжать учить группировать объекты живой природы;
- 6) продолжать учить детей использовать приемы экспериментирования для познания объектов живой и неживой природы и их свойств и качеств;
- 7) продолжать знакомить с сезонными изменениями в природе, и деятельностью человека в разные сезоны, воспитывать положительное отношение ко всем живым существам, желание их беречь и заботиться.
- 8) продолжать развивать умение детей устанавливать связь между создаваемыми постройками и тем, что они видят в окружающей жизни; создавать разнообразные постройки и конструкции;
- 9) поощрять у детей самостоятельность, творчество, инициативу, дружелюбие;

Содержание образовательной деятельности.

1) Сенсорные эталоны и познавательные действия:

педагог закрепляет умения детей различать и называть все цвета спектра и ахроматические цвета, оттенки цвета, тоны цвета, теплые и холодные оттенки; расширяет знания об известных цветах, знакомит с новыми цветами (фиолетовый) и оттенками (голубой, розовый, темно-зеленый, сиреневый); развивает способность различать и называть геометрические фигуры, осваивать способы воссоздания фигуры из частей, деления фигуры на части; выделять структуру плоских геометрических фигур, использовать сенсорные эталоны для оценки свойств и качеств предметов. Посредством игровой и познавательной мотивации педагог организует освоение детьми умений выделять сходство и отличие между группами предметов, сравнивать предметы по 3 - 5 признакам, группировать предметы по разным основаниям преимущественно на основе зрительной оценки; совершенствует приемы сравнения, упорядочивания и классификации на основе выделения их существенных свойств и отношений. Формирует представления о том, как люди используют цифровые средства познания окружающего мира и какие правила необходимо соблюдать для их безопасного использования;

педагог демонстрирует детям способы осуществления разных видов познавательной деятельности, осуществления контроля, самоконтроля и взаимоконтроля результатов

деятельности и отдельных действий во взаимодействии со сверстниками, поощряет проявление наблюдательности за действиями взрослого и других детей. В процессе организации разных форм совместной познавательной деятельности показывает детям возможности для обсуждения проблемы, для совместного нахождения способов ее решения, поощряет проявление инициативы, способности формулировать и отвечать на поставленные вопросы.

2) Математические представления:

в процессе обучения количественному и порядковому счету в пределах десяти педагог совершенствует счетные умения детей, понимание независимости числа от пространственно-качественных признаков, знакомит с цифрами для обозначения количества и результата сравнения предметов, с составом чисел из единиц в пределах пяти; подводит к пониманию отношений между рядом стоящими числами;

педагог совершенствует умения выстраивать сериационные ряды предметов, различающихся по размеру, в возрастающем и убывающем порядке в пределах десяти на основе непосредственного сравнения, показывает взаимоотношения между ними; организует освоение детьми опосредованного сравнения предметов по длине, ширине, высоте с помощью условной меры; обогащает представления и умения устанавливать пространственные отношения при ориентировке на листе бумаги и временные зависимости в календарных единицах времени: сутки, неделя, месяц, год.

3) Окружающий мир:

педагог расширяет первичные представления о малой родине и Отечестве, о населенном пункте, его истории, его особенностях (местах отдыха и работы близких, основных достопримечательностях). Закрепляет представления о названии ближайших улиц, назначении некоторых общественных учреждений - магазинов, поликлиники, больниц, кинотеатров, кафе. Развивает познавательный интерес к родной стране, к освоению представлений о ее столице, государственном флаге и гербе, о государственных праздниках России, памятных исторических событиях, героях Отечества. Формирует представления о многообразии стран и народов мира;

педагог формирует у детей понимание многообразия людей разных национальностей - особенностей их внешнего вида, одежды, традиций; развивает интерес к сказкам, песням, играм разных народов; расширяет представления о других странах и народах мира, понимание, что в других странах есть свои достопримечательности, традиции, свои флаги и гербы.

4) Природа:

педагог формирует представления о многообразии объектов животного и растительного мира, их сходстве и различии во внешнем виде и образе жизни поведении в разные сезоны года; совершенствует умения сравнивать, выделять признаки, группировать объекты живой природы по их особенностям, месту обитания, образу жизни, питанию; направляет внимание детей на наличие потребностей у животных и растений (свет, тепло, вода, воздух, питание); создает ситуации для понимания необходимости ухода за растениями и животными относительно их потребностей;

педагог организует целенаправленное экспериментирование и опыты для ознакомления детей со свойствами объектов неживой природы, расширяя представления об объектах неживой природы, как среде обитания животных и растений (вода, почва, воздух, горы). Уточняет представления о признаках разных времен года (погодные изменения, состояние деревьев, покров, изменений в жизни человека, животных и растений); о деятельности человека в разные сезоны года (выращивание растений, сбор урожая, народные праздники и развлечения и другое);

способствует усвоению детьми п

назначении некоторых общественных учреждений - магазинов, поликлиники, больниц, кинотеатров, кафе. Развивает познавательный интерес к родной стране, к освоению представлений о ее столице, государственном флаге и гербе, о государственных праздниках России, памятных исторических событиях, героях Отечества. Формирует представления о многообразии стран и народов мира;

педагог формирует у детей понимание многообразия людей разных национальностей - особенностей их внешнего вида, одежды, традиций; развивает интерес к сказкам, песням, играм разных народов; расширяет представления о других странах и народах мира, понимание, что в других странах есть свои достопримечательности, традиции, свои флаги и гербы.

4) Природа:

педагог формирует представления о многообразии объектов животного и растительного мира, их сходстве и различии во внешнем виде и образе жизни поведению в разные сезоны года; совершенствует умения сравнивать, выделять признаки, группировать объекты живой природы по их особенностям, месту обитания, образу жизни, питанию; направляет внимание детей на наличие потребностей у животных и растений (свет, тепло, вода, воздух, питание); создает ситуации для понимания необходимости ухода за растениями и животными относительно их потребностей;

педагог организует целенаправленное экспериментирование и опыты для ознакомления детей со свойствами объектов неживой природы, расширяя представления об объектах неживой природы, как среде обитания животных и растений (вода, почва, воздух, горы). Уточняет представления о признаках разных времен года (погодные изменения, состояние деревьев, покров, изменений в жизни человека, животных и растений); о деятельности человека в разные сезоны года (выращивание растений, сбор урожая, народные праздники и развлечения и другое);

способствует усвоению детьми правил поведения в природе, формируя понимание ценности живого, воспитывает желание защитить и сохранить живую природу.

5) Конструктивная деятельность.

Педагог учит детей выделять основные части и характерные детали конструкций. Помогает детям анализировать сделанные педагогом поделки и постройки; на основе анализа находить конструктивные решения и планировать создание собственной постройки. Знакомит детей с новыми деталями: разнообразными по форме и величине пластинами, брусками, цилиндрами, конусами и другое.

Учит детей заменять одни детали другими.

Педагог формирует у детей умение создавать различные по величине и конструкции постройки одного и того же объекта. Учит детей строить по рисунку, самостоятельно подбирать необходимый строительный материал. Продолжает развивать у детей умение работать коллективно, объединять свои поделки в соответствии с общим замыслом, договариваться, кто какую часть работы будет выполнять.

От 6 лет до 7 лет.

В области познавательного развития основными задачами образовательной деятельности являются:

- 1) расширять самостоятельность, поощрять творчество детей в познавательно-исследовательской деятельности, избирательность познавательных интересов;
- 2) развивать умения детей включаться в коллективное исследование, обсуждать его ход, договариваться о совместных продуктивных действиях, выдвигать и доказывать свои предположения, представлять совместные результаты познания;
- 3) обогащать пространственные и временные представления, поощрять использование счета, вычислений, измерения, логических операций для познания и преобразования предметов

окружающего мира;

4) развивать умения детей применять некоторые цифровые средства для познания окружающего мира, соблюдая правила их безопасного использования; 5) закреплять и расширять представления детей о способах взаимодействия со взрослыми и сверстниками в разных видах деятельности, развивать чувство собственной компетентности в решении различных познавательных задач;

6) расширять представления о культурно-исторических событиях малой родины и Отечества, развивать интерес к достопримечательностям родной страны, ее традициям и праздникам; воспитывать эмоционально-положительное отношение к ним;

7) формировать представления детей о многообразии стран и народов мира;

8) расширять и уточнять представления детей о богатстве природного мира в разных регионах России и на планете, о некоторых способах приспособления животных и растений к среде обитания, их потребностях, образе жизни живой природы и человека в разные сезоны года, закреплять умения классифицировать объекты живой природы;

9) расширять и углублять представления детей о неживой природе и ее свойствах, их использовании человеком, явлениях природы, воспитывать бережное и заботливое отношения к ней, формировать представления о профессиях, связанных с природой и ее защитой.

10) формировать умение у детей видеть конструкцию объекта и анализировать ее основные части, их функциональное назначение;

11) закреплять у детей навыки коллективной работы: умение распределять обязанности, работать в соответствии с общим замыслом, не мешая друг другу; развивать у детей интерес к конструктивной деятельности; знакомить детей с различными видами конструкторов;

12) знакомить детей с профессиями дизайнера, конструктора, архитектора, строителя и прочее;

13) развивать у детей художественно-творческие способности и самостоятельную творческую конструктивную деятельность детей;

Содержание образовательной деятельности.

1) Сенсорные эталоны и познавательные действия:

в процессе исследовательской деятельности педагог совершенствует способы познания свойств и отношений между различными предметами, сравнения нескольких предметов по 4 - 6 основаниям с выделением сходства, отличия свойств материалов. В ходе специально организованной деятельности осуществляет развитие у детей способности к различению и называнию всех цветов спектра и ахроматических цветов, оттенков цвета, умения смешивать цвета для получения нужного тона и оттенка;

педагог поддерживает стремление детей к самостоятельному выбору способов осуществления разных видов познавательной деятельности, обеспечению самоконтроля и взаимоконтроля результатов деятельности и отдельных действий во взаимодействии со сверстниками, использованию разных форм совместной познавательной деятельности. Поощряет умение детей обсуждать проблему, совместно находить способы ее решения, проявлять инициативу;

обогащает представления о цифровых средствах познания окружающего мира, закрепляет правила безопасного обращения с ними.

2) Математические представления:

педагог формирует у детей умения использовать для познания объектов и явлений окружающего мира математические способы нахождения решений: вычисление, измерение, сравнение по количеству, форме и величине с помощью условной меры, создание планов, схем, использование знаков, эталонов и другое;

в процессе специально организованной деятельности совершенствует умения считать в прямом и обратном порядке, знакомит с составом чисел из двух меньших в пределах первого десятка, закрепляет знания о цифрах, развивает умение составлять и решать простые арифметические задачи на сложение и вычитание;

обогащает представления о плоских и объемных геометрических фигурах, совершенствует умение выделять структуру геометрических фигур и устанавливать взаимосвязи между ними. Педагог способствует совершенствованию у детей умений классифицировать фигуры по внешним структурным признакам: округлые, многоугольники (треугольники, четырехугольники и тому подобное), овладению различными способами видоизменения

геометрических фигур: наложение, соединение, разрезание и другое;

формирует представления и умение измерять протяженность, массу и объем веществ с помощью условной меры и понимание взаимнообратных отношений между мерой и результатом измерения. Педагог закрепляет умения ориентироваться на местности и показывает способы ориентировки в двухмерном пространстве, по схеме, плану, на странице тетради в клетку. Формирует представления о календаре как системе измерения времени, развивает чувство времени, умения определять время по часам с точностью до четверти часа.

3) Окружающий мир:

в совместной с детьми деятельности педагог обогащает представления о родном населенном пункте (название улиц, некоторых архитектурных особенностях, достопримечательностей), о стране (герб, гимн, атрибуты государственной власти, Президент, столица и крупные города, особенности природы и населения). Раскрывает и уточняет назначения общественных учреждений, разных видов транспорта, рассказывает о местах труда и отдыха людей в городе, об истории города и выдающихся горожанах, традициях городской жизни. Посредством поисковой и игровой деятельности педагог побуждает проявление интереса детей к ярким фактам из истории и культуры страны и общества, некоторым выдающимся людям России;

формирует представление о планете Земля как общем доме людей, о многообразии стран и народов мира на ней.

4) Природа:

Педагог расширяет и актуализирует представления детей о многообразии природного мира родного края, различных областей и регионов России и на Земле, рассказывает о некоторых наиболее ярких представителях животных и растений разных природных зон (пустыня

степь, тайга, тундра и другие), об их образе жизни и приспособлении к среде обитания, изменениях жизни в разные сезоны года. Закрепляет умение сравнивать, выделять свойства объектов, классифицировать их по признакам, формирует представления об отличии и сходстве животных и растений, их жизненных потребностях, этапах роста и развития, об уходе взрослых животных за своим потомством, способах выращивания человеком растений, животных (в том числе и культурных, лекарственных растений), профессиях с этим связанных.

Педагог поддерживает стремление детей к наблюдениям за природными явлениями, живыми и неживыми объектами, самостоятельному экспериментированию, наблюдению и другим способам деятельности для познания свойств объектов неживой природы (воды, воздуха, песка, глины, почвы, камней и других), знакомит с многообразием водных ресурсов (моря, океаны, озера, реки, водопады), камней и минералов, некоторых полезных ископаемых региона проживания (нефть, уголь, серебро, золото, алмазы и другие); об использовании человеком свойств неживой природы для хозяйственных нужд (ветряные мельницы, водохранилища, солнечные батареи, ледяные

катки); о некоторых небесных телах (планеты, кометы, звезды), роли солнечного света, тепла в жизни живой природы.

Углубляет представления о характерных явлениях природы в разные сезоны года (изменение температуры воздуха, роль ветра, листопада и осадков в природе), изменениях в жизни животных, растений и человека, о влиянии деятельности человека на природу.

Закрепляет правила поведения в природе, воспитывает осознанное, бережное и заботливое отношение к природе и ее ресурсам.

5) Конструктивная деятельность.

Педагог формирует у детей интерес к разнообразным зданиям и сооружениям (жилые дома, театры и другое). Поощряет желание передавать их особенности в конструктивной деятельности.

Предлагает детям самостоятельно находить отдельные конструктивные решения на основе анализа существующих сооружений.

Конструирование из строительного материала: педагог учит детей сооружать различные конструкции одного и того же объекта в соответствии с их назначением (мост для пешеходов, мост для транспорта). Педагог учит детей определять, какие детали более всего подходят для постройки, как их целесообразнее скомбинировать; продолжает развивать умение планировать процесс возведения постройки. Продолжает формировать умение у детей сооружать постройки, объединенных общей темой (улица, машины, дома).

Конструирование из деталей конструкторов: педагог знакомит детей с разнообразными пластмассовыми конструкторами. Учит детей создавать различные модели (здания, самолеты, поезда и так далее) по рисунку, по словесной инструкции педагога, по собственному замыслу. Знакомит детей с деревянным конструктором, детали которого крепятся штифтами. Учит создавать различные конструкции (мебель, машины) по рисунку и по словесной инструкции педагога. Педагог учит детей создавать конструкции, объединенные общей темой (детская площадка, стоянка машин и другое). Учит детей разбирать конструкции при помощи скобы и киянки (в пластмассовых конструкторах).

Решение совокупных задач воспитания в рамках образовательной области "Познавательное развитие" направлено на приобщение детей к ценностям "Человек", "Семья", "Познание", "Родина" и "Природа", что предполагает:

- воспитание отношения к знанию как ценности, понимание значения образования для человека, общества, страны;
- приобщение к отечественным традициям и праздникам, к истории и достижениям родной страны, к культурному наследию народов России;
- воспитание уважения к людям - представителям разных народов России независимо от их этнической принадлежности;
- воспитание уважительного отношения к государственным символам страны (флагу, гербу, гимну);
- воспитание бережного и ответственного отношения к природе родного края, родной страны, приобретение первого опыта действий по сохранению природы.

3. Содержание образовательной области «Речевое развитие» (п 32.3 ФАОП ДО)

В образовательной области "Речевое развитие" основными задачами образовательной деятельности с детьми является создание условий для:

- овладения речью как средством общения и культуры;
- обогащения активного словаря;
- развития связной, грамматически правильной диалогической и монологической речи;
- развития речевого творчества;
- развития звуковой и интонационной культуры речи, фонематического слуха;
- знакомства с книжной культурой, детской литературой;

-развития понимания на слух текстов различных жанров детской литературы; формирование звуковой аналитико-синтетической активности как предпосылки обучения грамоте;

-профилактики речевых нарушений и их системных последствий.

Программа оставляет Организации право выбора способа речевого развития обучающихся, в том числе с учетом особенностей реализуемых основных образовательных программ и других особенностей реализуемой образовательной деятельности.

Основное содержание образовательной деятельности с детьми старшего дошкольного возраста:

Ведущим направлением работы в рамках образовательной области "Речевое развитие" является формирование связной речи обучающихся с ТНР.

В этот период основное внимание уделяется стимулированию речевой активности обучающихся. У них формируется мотивационно-потребностный компонент речевой деятельности, развиваются ее когнитивные предпосылки: восприятие, внимание, память, мышление. Одной из важных задач обучения является формирование вербализованных представлений об окружающем мире, дифференцированного восприятия предметов и явлений, элементарных обобщений в сфере предметного мира. Различение, уточнение и обобщение предметных понятий становится базой для развития активной речи обучающихся. Для развития фразовой речи обучающихся проводятся занятия с использованием приемов комментированного рисования, обучения рассказыванию по литературным произведениям, по иллюстративному материалу. Для совершенствования планирующей функции речи обучающихся обучают намечать основные этапы предстоящего выполнения задания. Совместно со педагогическим работником, а затем самостоятельно детям предлагается составлять простейший словесный отчет о содержании и последовательности действий в различных видах деятельности.

Педагогические работники создают условия для развития коммуникативной активности обучающихся с ТНР в быту, играх и на занятиях. Для этого, в ходе специально организованных игр и в совместной деятельности, ведется формирование средств межличностного взаимодействия обучающихся. Педагогические работники предлагают детям различные ситуации, позволяющие моделировать социальные отношения в игровой деятельности. Они создают условия для расширения словарного запаса через эмоциональный, бытовой, предметный, социальный и игровой опыт обучающихся.

У обучающихся активно развивается способность к использованию речи в повседневном общении, а также стимулируется использование речи в области познавательно-исследовательского, художественно-эстетического, социально-коммуникативного и других видов развития. Педагогические работники могут стимулировать использование речи для познавательно-исследовательского развития обучающихся, например, отвечая на вопросы "Почему?..", "Когда?..", обращая внимание обучающихся на последовательность повседневных событий, различия и сходства, причинно-следственные связи, развивая идеи, высказанные детьми, вербально дополняя их.

В сфере приобщения обучающихся к культуре чтения литературных произведений педагогические работники читают детям книги, стихи, вспоминают содержание и обсуждают вместе с детьми прочитанное, способствуя пониманию прочитанного. Детям, которые хотят читать сами, предоставляется такая возможность.

Для формирования у обучающихся мотивации к школьному обучению, в работу по развитию речи обучающихся с ТНР включаются занятия по подготовке их к обучению грамоте. Эту работу воспитатель и учитель-логопед проводят, исходя из особенностей и возможностей развития обучающихся старшего дошкольного возраста с речевыми нарушениями. Содержание занятий по развитию речи тесно связано с содержанием логопедической работы, а также работы, которую проводят с детьми другие специалисты.

Речевое развитие включает владение речью как средством общения и культуры; обогащение активного словаря; развитие связной, грамматически правильной диалоговой и монологической речи; развитие речевого творчества; развитие звуковой и интонационной культуры речи, фонематического слуха; знакомство с книжной культурой, детской литературой, понимание на слух текстов различных жанров детской литературы; формирование звуковой аналитико-синтетической активности как предпосылки обучения грамоте. Реализация задач данной образовательной области происходит в следующих видах образовательной деятельности в группах 5-6 и 6-7 лет реализуется через занятия: «Развитие речи», «Подготовка к обучению грамоте» - 1 раз в неделю; «Чтение художественной литературы (ЧХЛ)» - 1 раз в две недели.

Логопедические занятия в группе комбинированной являются основной формой коррекционного обучения, которая способствует развитию всех компонентов языка и подготовке детей к обучению в школе. Индивидуальные занятия проводятся 2 раза в неделю, подгрупповые занятия – 1 раз в неделю (по 6-7 человек).

Содержание индивидуальных занятий для детей с речевыми нарушениями:

- нормализация артикуляционной моторики;
- нормализация голоса;
- нормализация речевого дыхания;
- нормализация просодики;
- развитие мелкой моторики;
- уточнение произношения и постановка звуков;
- автоматизация уточненных или поставленных звуков;
- дифференциация поставленных звуков в произношении с оппозиционными фонемами;
- развитие фонематического восприятия и первоначальных навыков звукового анализа и синтеза как органичная составляющая процесса нормализации звуковой стороны речи;
- уточнение, обогащение, активизация лексического запаса, совершенствование грамматического строя и развитие связной речи в процессе работы по коррекции звукопроизношения;
- развитие и коррекция неречевых психических процессов (восприятия, внимания, памяти, мышления).

(5-6 лет) Логопедическое занятие

Развитие словаря

Уточнить и расширить запас представлений на основе наблюдения и осмысления предметов и явлений окружающей действительности, создать достаточный запас словарных образов.

Обеспечить переход от накопленных представлений и пассивного речевого запаса к активному использованию речевых средств.

Расширить объем правильно произносимых существительных – названий предметов, объектов, их частей по всем изучаемым лексическим темам.

Учить группировать предметы по признакам их соотнесенности и на этой основе развивать понимание обобщающего значения слов, формировать доступные родовые и видовые обобщающие понятия.

Расширить глагольный словарь на основе работы по усвоению понимания действий, выраженных приставочными глаголами; работы по усвоению понимания действий, выраженных личными и возвратными глаголами.

Учить различать и выделять в словосочетаниях названия признаков предметов по их назначению и по вопросам какой? какая? какое?, обогащать активный словарь относительными прилагательными со значением соотнесенности с продуктами питания, растениями, материалами; притяжательными прилагательными, прилагательными с ласкательным значением.

Учить сопоставлять предметы и явления и на этой основе обеспечить понимание и использование в речи слов-синонимов и слов-антонимов.

Расширить понимание значения простых предлогов и активизировать их использование в речи.

Обеспечить усвоение притяжательных местоимений, определительных местоимений, указательных наречий, количественных и порядковых числительных и их использование в экспрессивной речи.

Закрепить понятие слово и умение оперировать им.

Формирование и совершенствование грамматического строя речи

Обеспечить дальнейшее усвоение и использование в экспрессивной речи некоторых форм словоизменения: окончаний имен существительных в единственном и множественном числе в именительном падеже, в косвенных падежах без предлога и с простыми предлогами; окончаний глаголов настоящего времени, глаголов мужского и женского рода в прошедшем времени.

Обеспечить практическое усвоение некоторых способов словообразования и на этой основе использование в экспрессивной речи существительных и прилагательных с уменьшительно-ласкательными суффиксами, существительных с суффиксами -енок, -енок, -ат, -ят, глаголов с различными приставками.

Научить образовывать и использовать в экспрессивной речи относительные и притяжательные прилагательные.

Совершенствовать навык согласования прилагательных и числительных с существительными в роде, числе, падеже.

Совершенствовать умение составлять простые предложения по вопросам, по картинке и по демонстрации действия, распространять их однородными членами.

Сформировать умение составлять простые предложения с противительными союзами, сложносочиненные и сложноподчиненные предложения.

Сформировать понятие предложение и умение оперировать им, а также навык анализа простого двусоставного предложения из двух-трех слов (без предлога).

Развитие фонетико-фонематической системы языка и навыков языкового анализа

Развитие просодической стороны речи

Формировать правильное речевое дыхание и длительный ротовой выдох.

Закрепить навык мягкого голосоуправления. Уточнить произношение звуков в слогах, словах, предложениях, небольших текстах, в игровой и свободной речевой деятельности.

Сформировать представления о гласных и согласных звуках, их отличительных признаках. Упражнять в различении гласных и согласных звуков, в подборе слов на заданные гласные и согласные звуки.

Сформировать представления о твердости-мягкости, глухости-звонкости согласных звуков. Упражнять в дифференциации согласных звуков по акустическим признакам и по месту образования.

Воспитывать умеренный темп речи по подражанию педагогу и в упражнениях на координацию речи с движением.

Развивать ритмичность речи, ее интонационную выразительность, модуляцию голоса.

Коррекция произносительной стороны речи

Закрепить правильное произношение имеющихся звуков в игровой и свободной речевой деятельности.

Активизировать движения речевого аппарата, готовить его к формированию звуков всех групп.

Сформировать правильные уклады шипящих, аффрикат, йотированных и сонорных звуков, автоматизировать поставленные звуки в свободной речевой и игровой деятельности.

Работа над слоговой структурой слова

Совершенствовать умение различать на слух длинные и короткие слова.

Учить запоминать и воспроизводить цепочки слогов со сменой ударения и интонации, цепочек слогов с разными согласными и одинаковыми гласными; цепочек слогов со стечением согласных.

Обеспечить дальнейшее усвоение и использование в речи слов различной звуко - слоговой структуры.

Сформировать навыки слогового анализа и синтеза слов, состоящих из двух слогов, одного слога, трех слогов.

Закрепить понятие слог и умение оперировать им.

Совершенствование фонематического восприятия, навыков звукового анализа и синтеза.

Совершенствовать умение различать на слух гласные звуки.

Закрепить представления о гласных и согласных звуках, их отличительных признаках.

Упражнять в различении на слух гласных и согласных звуков, в подборе слов на заданные гласные и согласные звуки.

Формировать умение различать на слух согласные звуки, близкие по артикуляционным признакам в ряду звуков, слогов, слов, в предложениях, свободной игровой и речевой деятельности.

Закреплять навык выделения заданных звуков из ряда звуков, гласных из начала слова, согласных из конца и начала слова.

Совершенствовать навык анализа и синтеза открытых и закрытых слогов, слов из трех-пяти звуков (в случае, когда написание слова не расходится с его произношением).

Формировать навык различения согласных звуков по признакам: глухой-звонкий, твердый-мягкий.

Закрепить понятия звук, гласный звук, согласный звук.

Сформировать понятия звонкий согласный звук, глухой согласный звук, мягкий согласный звук, твердый согласный звук.

Обучение элементам грамоты

Закрепить понятие буквы и представление о том, чем звук отличается от буквы.

Совершенствовать навыки составления букв из палочек, выкладывания из шнурочка и мозаики, лепки из пластилина, «рисования» по тонкому слою манки и в воздухе. Учить узнавать «зашумленные» изображения пройденных букв; пройденные буквы, изображенные с недостающими элементами; находить знакомые буквы в ряду правильно и зеркально изображенных букв.

Развитие связной речи и речевого общения

Воспитывать активное произвольное внимание к речи, совершенствовать умение вслушиваться в обращенную речь, понимать ее содержание, слышать ошибки в чужой и своей речи.

Совершенствовать умение отвечать на вопросы кратко и полно, задавать вопросы, вести диалог, выслушивать друг друга до конца.

Учить составлять рассказы-описания, а затем и загадки-описания о предметах и объектах по образцу, предложенному плану; связно рассказывать о содержании серии сюжетных картинок и сюжетной картины по предложенному педагогом или коллективно составленному плану.

Совершенствовать навык пересказа хорошо знакомых сказок и коротких текстов.

Совершенствовать умение «оречевлять» игровую ситуацию и на этой основе развивать коммуникативную функцию речи.

Чтение художественной литературы

Продолжать развивать интерес детей к художественной литературе.

Учить внимательно и заинтересованно слушать сказки, рассказы, стихотворения; запоминать считалки, скороговорки, загадки. Прививать интерес к чтению больших произведений (по главам).

Способствовать формированию эмоционального отношения к литературным произведениям.

Побуждать рассказывать о своем восприятии конкретного поступка литературного персонажа. Помогать детям понять скрытые мотивы поведения героев произведения.

Продолжать объяснять (с опорой на прочитанное произведение) доступные детям жанровые особенности сказок, рассказов, стихотворений.

Воспитывать чуткость к художественному слову; зачитывать отрывки с наиболее яркими, запоминающимися описаниями, сравнениями, эпитетами. Учить вслушиваться в ритм и мелодику поэтического текста.

Помогать выразительно, с естественными интонациями читать стихи, участвовать в чтении текста по ролям, в инсценировках.

Продолжать знакомить с книгами. Обращать внимание детей на оформление книги, на иллюстрации. Сравнить иллюстрации разных художников к одному и тому же произведению. Выяснять симпатии и предпочтения детей.

(6-7 лет) Логопедическое занятие

Развитие словаря

Расширять, уточнять и активизировать словарь на основе систематизации и обобщения знаний об окружающем.

Учить практическому овладению существительными с уменьшительными и увеличительными суффиксами, существительными суффиксами единичности; существительными, образованными от глаголов.

Обогащать экспрессивную речь сложными словами, неизменяемыми словами, словами-антонимами и словами-синонимами.

Расширять представления о переносном значении и многозначности слов. Учить использовать слова в переносном значении, многозначные слова.

Обогащать экспрессивную речь прилагательными с уменьшительными суффиксами, относительными и притяжательными прилагательными; прилагательными, обозначающими моральные качества людей.

Способствовать дальнейшему овладению приставочными глаголами, глаголами с оттенками значений.

Способствовать практическому овладению всеми простыми и основными сложными предложениями.

Обогащать экспрессивную речь за счет имен числительных, местоименных форм, наречий, причастий.

Закрепить понятие слово и умение оперировать им.

Совершенствование грамматического строя речи

Совершенствовать умение употреблять имена существительные единственного и множественного числа в именительном падеже и в косвенных падежах как в беспредложных конструкциях, так и в конструкциях с предлогами.

Совершенствовать умение образовывать и использовать имена существительные и имена прилагательные с уменьшительными суффиксами.

Формировать умение образовывать и использовать имена существительные с увеличительными суффиксами и суффиксами единичности.

Закрепить умение согласовывать прилагательные и числительные с существительными в роде, числе и падеже; подбирать однородные определения к существительным.

Сформировать умение образовывать и использовать в активной речи сравнительную степень имен прилагательных.

Закрепить умение образовывать и использовать возвратные глаголы, глаголы в разных временных формах, в том числе в форме будущего простого и будущего сложного времени.

Совершенствовать навыки составления простых предложений по вопросам, по демонстрации действия, по картине; распространения простых предложений однородными членами. Совершенствовать навыки составления и использования сложносочиненных предложений с противопоставлением и сложноподчиненных предложений с придаточными времени, следствия, причины.

Закрепить навыки анализа простых двусоставных распространенных предложений без предлогов. Сформировать навыки анализа предложений с простыми предлогами и навыки составления графических схем таких предложений.

Закрепить знание некоторых правил правописания, с которыми дети были ознакомлены в предыдущей группе.

Развитие фонетико-фонематической системы языка и навыков языкового анализа и синтеза

Развитие просодической стороны речи

Продолжить работу по развитию речевого дыхания, формированию правильной голосоподачи и плавности речи. Учить соблюдать голосовой режим, не допускать форсирования голоса, крика.

Учить детей произвольно изменять силу голоса: говорить тише, громче, умеренно громко, тихо, шепотом.

Развивать тембровую окраску голоса, совершенствовать умение изменять высоту тона в играх.

Учить говорить в спокойном темпе.

Продолжать работу над четкостью дикции, интонационной выразительностью речи.

Коррекция произносительной стороны речи

Активизировать и совершенствовать движения речевого аппарата.

Уточнить произношение звуков в слогах, словах, предложениях, небольших текстах, в игровой и свободной речевой деятельности.

Завершить автоматизацию правильного произношения звуков всех групп в свободной речевой деятельности.

Работа над слоговой структурой слова, формирование навыков слогового анализа и синтеза

Продолжить работу над трехсложными словами со стечением согласных и закрытыми слогами (абрикос, апельсин) и введением их в предложения.

Закрепить навыки слогового анализа и синтеза слов, состоящих из одного, двух, трех слогов.

Совершенствование фонематических представлений, навыков звукового анализа и синтеза

Закрепить представления о гласных и согласных звуках, их отличительных признаках.

Упражнять в различении гласных и согласных звуков, в подборе слов на заданные гласные и согласные звуки.

Упражнять в дифференциации согласных звуков по акустическим признакам и по месту образования.

Обучение грамоте

Закрепить буквы А, У, И, О, Ы, Э.

Сформировать умение правильно называть буквы русского алфавита.

Развивать навыки выкладывания букв из палочек, кубиков, мозаики; «печатания»; лепки их из пластилина.

Закрепить умение трансформировать буквы, различать правильно и неправильно напечатанные буквы, «допечатывать» незаконченные буквы.

Развитие связной речи и речевого общения

Развивать стремление обсуждать увиденное, рассказывать о переживаниях, впечатлениях.

Стимулировать развитие и формирование не только познавательного интереса, но и познавательного общения.

Совершенствовать навыки ведения диалога, умение задавать вопросы, отвечать на них полно или кратко.

Закреплять умение составлять описательные рассказы и загадки-описания о предметах и объектах по заданному плану и самостоятельно составленному плану.

Совершенствовать навыки пересказа знакомых сказок и небольших рассказов.

Сформировать навык пересказа небольших рассказов с изменением времени действия или лица рассказчика.

Совершенствовать навык составления рассказов по серии картин и по картине, в том числе с описанием событий, предшествующих изображенному или последующих за изображенным событием.

Чтение художественной литературы

Продолжать развивать интерес детей к художественной литературе. Пополнять литературный багаж сказками, рассказами, стихотворениями, загадками, считалками, скороговорками.

Воспитывать читателя, способного испытывать сострадание и сочувствие к героям книги, отождествлять себя с любимым персонажем. Развивать у детей чувство юмора.

Обращать внимание детей на выразительные средства (образные слова и выражения, эпитеты, сравнения); помогать почувствовать красоту и выразительность языка произведения; прививать чуткость к поэтическому слову.

Продолжать совершенствовать художественно-речевые исполнительские навыки детей при чтении стихотворений, в драматизациях (эмоциональность исполнения, естественность поведения, умение интонацией, жестом, мимикой передать свое отношение к содержанию литературной фразы).

Помогать детям объяснять основные различия между литературными жанрами: сказкой, рассказом, стихотворением.

Продолжать знакомить детей с иллюстрациями известных художников.

4. Содержание образовательной области «Художественно – эстетическое развитие»

(п 32.4 ФАОП ДО)

В образовательной области "Художественно-эстетическое развитие" основными задачами образовательной деятельности с детьми является создание условий для:

-развития у обучающихся интереса к эстетической стороне действительности, ознакомления с разными видами и жанрами искусства (словесного, музыкального, изобразительного), в том числе народного творчества;

-развития способности к восприятию музыки, художественной литературы, фольклора;

-приобщения к разным видам художественно-эстетической деятельности, развития потребности в творческом самовыражении, инициативности и самостоятельности в воплощении художественного замысла.

В сфере развития у обучающихся интереса к эстетической стороне действительности, ознакомления с разными видами и жанрами искусства, в том числе народного творчества.

Программа относится к образовательной области художественно-эстетического развития приобщение обучающихся к эстетическому познанию и переживанию мира, к искусству и культуре в широком смысле, а также творческую деятельность обучающихся в изобразительном, пластическом, музыкальном, литературном и других видах художественно-творческой деятельности.

Основное содержание образовательной деятельности с детьми старшего дошкольного возраста. Основной формой организации работы с детьми становятся занятия, в ходе которых решаются более сложные задачи, связанные с формированием операционально-технических умений. На этих занятиях особое внимание обращается на проявления детьми самостоятельности и творчества.

Изобразительная деятельность обучающихся в старшем дошкольном возрасте предполагает решение изобразительных задач (нарисовать, слепить, сделать аппликацию) и может включать отдельные игровые ситуации.

Для развития изобразительных умений и навыков большое значение имеет коллективная деятельность обучающихся, как в непосредственно образовательной деятельности, так и в свободное время. К коллективной деятельности можно отнести следующие виды занятий с детьми: создание "портретной" галереи, изготовление альбомов о жизни обучающихся и иллюстраций к сказкам; выполнение коллективных картин.

Все больше внимания уделяется развитию самостоятельности обучающихся при анализе натуры и образца, при определении изобразительного замысла, при выборе материалов и средств реализации этого замысла, его композиционных и цветовых решений.

Тематика занятий и образовательных ситуаций отражает собственный эмоциональный, межличностный, игровой и познавательный опыт обучающихся. Руководство изобразительной деятельностью со стороны педагогического работника приобретает косвенный, стимулирующий, содержание деятельности характер. В коррекционно-образовательный процесс вводятся технические средства обучения: рассматривание детских рисунков через кодоскоп; использование мультимедийных средств.

Реализация содержания раздела "Музыка" направлена на обогащение музыкальных впечатлений обучающихся, совершенствование их певческих, танцевальных навыков и умений.

Продолжается работа по формированию представлений о творчестве композиторов, о музыкальных инструментах, об элементарных музыкальных формах. В этом возрасте обучающиеся различают музыку разных жанров и стилей. Знают характерные признаки балета, оперы, симфонической и камерной музыки. Различают средства музыкальной выразительности (лад, мелодия, метроритм). Обучающиеся понимают, что характер музыки определяется средствами музыкальной выразительности.

Особое внимание в музыкальном развитии дошкольников с нарушениями речи уделяется умению рассказывать, рассуждать о музыке адекватно характеру музыкального образа.

В этот период музыкальный руководитель, воспитатели и другие специалисты продолжают развивать у обучающихся музыкальный слух (звуко-высотный, ритмический, динамический, тембровый), учить использовать для музыкального сопровождения самодельные музыкальные инструменты, изготовленные с помощью педагогических работников. Музыкальные игрушки, детские музыкальные инструменты разнообразно применяются в ходе занятий учителя-логопеда, воспитателей, инструкторов по физической культуре и, конечно же, на музыкальных занятиях.

Большое значение для развития слухового восприятия обучающихся (восприятия звуков различной громкости и высоты), развития общеречевых умений и навыков (дыхательных, голосовых, артикуляторных) имеет взаимодействие учителя-логопеда, музыкального руководителя и воспитателей.

Художественно-эстетическое развитие предполагает развитие предпосылок ценностно-смыслового восприятия и понимания произведений искусства (словесного, музыкального, изобразительного), мира природы; становление эстетического отношения к окружающему миру; формирование элементарных представлений о видах искусства; восприятие музыки, художественной литературы, фольклора; стимулирование сопереживания персонажам художественных произведений; реализация самостоятельной творческой деятельности детей (изобразительной, конструктивно-модельной, музыкальной и др.). Реализация задач данной образовательной области происходит в следующих видах образовательной деятельности в группах 5-6 и 6-7 лет реализуется через занятия: «Рисование» -1 раз в неделю; «Музыка» -2 раза в неделю; «Конструирование» -1 раз в месяц. «Лепка», «Аппликация» - 1 раз в недели занятия в группе 5-6 лет; 1 раз в неделю в группах 6-7 лет.

От 5 лет до 6 лет

В области художественно-эстетического развития основными задачами образовательной деятельности являются:

1) приобщение к искусству:

- продолжать развивать эстетическое восприятие, эстетические чувства, эмоции, эстетический вкус, интерес к искусству; умение наблюдать и оценивать прекрасное в окружающей действительности, природе;
- развивать эмоциональный отклик на проявления красоты в окружающем мире, произведениях искусства и собственных творческих работах; способствовать освоению эстетических оценок, суждений;
- формировать духовно-нравственные качества, в процессе ознакомления с различными видами искусства духовно-нравственного содержания;
- формировать бережное отношение к произведениям искусства;
- активизировать проявление эстетического отношения к окружающему миру (искусству, природе, предметам быта, игрушкам, социальным явлениям);
- развивать эстетические интересы, эстетические предпочтения, желание познавать искусство и осваивать изобразительную и музыкальную деятельность;
- продолжать развивать у детей стремление к познанию культурных традиций своего народа через творческую деятельность;
- продолжать формировать умение выделять, называть, группировать произведения по видам искусства (литература, музыка, изобразительное искусство, архитектура, балет, театр, цирк, фотография);
- продолжать знакомить детей с жанрами изобразительного и музыкального искусства; продолжать знакомить детей с архитектурой; - расширять представления детей о народном искусстве, музыкальном фольклоре, художественных промыслах; развивать интерес к участию в фольклорных праздниках;
- продолжать формировать умение выделять и использовать в своей изобразительной, музыкальной, театрализованной деятельности средства выразительности разных видов искусства, знать и называть материалы для разных видов художественной деятельности;
- уметь называть вид художественной деятельности, профессию и людей, которые работают в том или ином виде искусства;
- поддерживать личностные проявления детей в процессе освоения искусства и собственной творческой деятельности: самостоятельность, инициативность, индивидуальность, творчество.
- организовать посещение выставки, театра, музея, цирка;

2) изобразительная деятельность:

- продолжать развивать интерес детей к изобразительной деятельности;
- развивать художественно-творческих способностей в продуктивных видах детской деятельности;
- обогащать у детей сенсорный опыт, развивая органы восприятия: зрение, слух, обоняние, осязание, вкус;
- закреплять у детей знания об основных формах предметов и объектов природы;
- развивать у детей эстетическое восприятие, желание созерцать красоту окружающего мира;
- в процессе восприятия предметов и явлений развивать у детей мыслительные операции: анализ, сравнение, уподобление (на что похоже), установление сходства и различия предметов и их частей, выделение общего и единичного, характерных признаков, обобщение;
- формировать умение у детей передавать в изображении не только основные свойства предметов (форма, величина, цвет), но и характерные детали, соотношение предметов и их частей по величине, высоте, расположению относительно друг друга;

- совершенствовать у детей изобразительные навыки и умения, формировать художественно-творческие способности;
 - развивать у детей чувство формы, цвета, пропорций;
 - поддерживать у детей стремление самостоятельно сочетать знакомые техники, помогать осваивать новые, по собственной инициативе объединять разные способы изображения;
 - обогащать содержание изобразительной деятельности в соответствии с задачами познавательного и социального развития детей;
 - инициировать выбор сюжетов о семье, жизни в ДОО, а также о бытовых, общественных и природных явлениях (воскресный день в семье, группа на прогулке, профессии близких взрослых, любимые праздники, средства связи в их атрибутом воплощении, ферма, зоопарк, лес, луг, аквариум, герои и эпизоды из любимых сказок и мультфильмов);
 - продолжать знакомить детей с народным декоративно-прикладным искусством (Городецкая роспись, Полховско-майданская роспись, Гжельская роспись), расширять представления о народных игрушках (городецкая игрушка, богородская игрушка, матрешка, бирюльки);
 - развивать декоративное творчество детей (в том числе коллективное); поощрять детей воплощать в художественной форме свои представления, переживания, чувства, мысли; поддерживать личностное творческое начало;
 - формировать у детей умение организовывать свое рабочее место, готовить все необходимое для занятий; работать аккуратно, экономно расходовать материалы, сохранять рабочее место в чистоте, по окончании работы приводить его в порядок;
- 3) музыкальная деятельность:** - продолжать формировать у детей эстетическое восприятие музыки, умение различать жанры музыкальных произведений (песня, танец, марш);
- развивать у детей музыкальную память, умение различать на слух звуки по высоте, музыкальные инструменты;
 - формировать у детей музыкальную культуру на основе знакомства с классической, народной и современной музыкой; накапливать представления о жизни и творчестве композиторов;
 - продолжать развивать у детей интерес и любовь к музыке, музыкальную отзывчивость на нее;
 - продолжать развивать у детей музыкальные способности детей: звуковысотный, ритмический тембровый, динамический слух;
 - развивать у детей умение творческой интерпретации музыки разными средствами художественной выразительности;
 - способствовать дальнейшему развитию у детей навыков пения, движений под музыку, игры и импровизации мелодий на детских музыкальных инструментах; творческой активности детей;
 - развивать у детей умение сотрудничества в коллективной музыкальной деятельности;
- 4) театрализованная деятельность:**
- знакомить детей с различными видами театрального искусства (кукольный театр, балет, опера и прочее);
 - знакомить детей с театральной терминологией (акт, актер, антракт, кулисы и так далее);
 - развивать интерес к сценическому искусству;
 - создавать атмосферу творческого выбора и инициативы для каждого ребенка;
 - развивать личностные качества (коммуникативные навыки, партнерские взаимоотношения);
 - воспитывать доброжелательность и контактность в отношениях со сверстниками;
 - развивать навыки действий с воображаемыми предметами;
 - способствовать развитию навыков передачи образа различными способами (речь, мимика, жест, пантомима и прочее);

- создавать условия для показа результатов творческой деятельности, поддерживать инициативу изготовления декораций, элементов костюмов и атрибутов;

5) культурно-досуговая деятельность:

- развивать желание организовывать свободное время с интересом и пользой. Формировать основы досуговой культуры во время игр, творчества, прогулки и прочее;

- создавать условия для проявления культурных потребностей и интересов, а также их использования в организации своего досуга;

- формировать понятия праздничный и будний день, понимать их различия - знакомить с историей возникновения праздников, воспитывать бережное отношение к народным праздничным традициям и обычаям;

- развивать интерес к участию в праздничных программах и вызывать желание принимать участие в подготовке помещений к ним (украшение флажками, гирляндами, цветами и прочее);

- формировать внимание и отзывчивость к окружающим людям во время праздничных мероприятий (поздравлять, приглашать на праздник, готовить подарки и прочее);

- воспитывать интерес к народной культуре, продолжать знакомить с традициями народов страны; воспитывать интерес и желание участвовать в народных праздниках и развлечениях;

- поддерживать интерес к участию в творческих объединениях дополнительного образования в ДОО и вне ее.

Содержание образовательной деятельности.

Приобщение к искусству.

1) Педагог продолжает формировать у детей интерес к музыке, живописи, народному искусству, воспитывать бережное отношение к произведениям искусства. Развивает у детей эстетические чувства, эмоции, эстетический вкус, эстетическое восприятие произведений искусства, формирует умение выделять их выразительные средства. Учит соотносить художественный образ и средства выразительности, характеризующие его в разных видах искусства, подбирать материал и пособия для самостоятельной художественной деятельности. Формирует у детей умение выделять, называть, группировать произведения по видам искусства: литература, музыка, изобразительное искусство, архитектура, театр, цирк.

2) Педагог продолжает развивать у детей стремление к познанию культурных традиций через творческую деятельность (изобразительную, музыкальную, театрализованную, культурно-досуговую).

3) Педагог формирует духовно-нравственные качества в процессе ознакомления с различными видами искусства духовно-нравственного содержания; 4) Педагог продолжает знакомить детей (без запоминания) с видами изобразительного искусства: графика, декоративно-прикладное искусство, живопись, скульптура, фотоискусство. Педагог продолжает знакомить детей с основными жанрами изобразительного искусства: натюрморт, пейзаж, портрет. Формирует у детей умение выделять и использовать в своей изобразительной, музыкальной, театрализованной деятельности средства выразительности разных видов искусства, называть материалы для разных видов художественной деятельности.

5) Педагог знакомит детей с произведениями живописи (И.И. Шишкин, И.И. Левитан, В.А. Серов, И.Э. Грабарь, П.П. Кончаловский и другими), изображением родной природы в картинах художников. Расширяет представления о графике (ее выразительных средствах). Знакомит с творчеством художников-иллюстраторов детских книг (Ю.А. Васнецов, Е.М. Рачев, Е.И. Чарушин, И.Я. Билибин и другие). Знакомит с творчеством русских и зарубежных композиторов, а также детских композиторов-песенников (И.С. Бах, В.А. Моцарт, П.И. Чайковский, М.И. Глинка, С.С. Прокофьев, В.Я. Шаинский и другими).

6) Педагог продолжает знакомить детей с архитектурой. Закрепляет у детей знания о том, что существуют различные по назначению здания: жилые дома, магазины, театры, кинотеатры и другое. Обращает внимание детей на сходства и различия архитектурных сооружений одинакового назначения: форма, пропорции (высота, длина, украшения - декор и так далее). Подводит детей к пониманию зависимости конструкции здания от его назначения: жилой дом, театр, храм и так далее. Развивает у детей наблюдательность, учит внимательно рассматривать здания, замечать их характерные особенности, разнообразие пропорций, конструкций, украшающих деталей. При чтении литературных произведений, сказок обращает внимание детей на описание сказочных домиков (теремок, рукавичка, избушка на курьих ножках), дворцов.

7) Расширяет представления детей о народном искусстве, фольклоре, музыке и художественных промыслах. Педагог знакомит детей с видами и жанрами фольклора. Поощряет участие детей в фольклорных развлечениях и праздниках.

8) Педагог поощряет активное участие детей в художественной деятельности как по собственному желанию, так и под руководством взрослых.

9) Педагог расширяет представления детей о творческих профессиях, их значении, особенностях: художник, композитор, музыкант, актер, артист балета и другие. Педагог закрепляет и расширяет знания детей о телевидении, музеях, театре, цирке, кино, библиотеке; формирует желание посещать их.

Изобразительная деятельность.

Педагог продолжает развивать интерес детей к изобразительной деятельности. Выявляет задатки у детей и развивает на их основе художественно - творческие способности в продуктивных видах детской деятельности.

Педагог обогащает сенсорный опыт детей; закрепляет знания об основных формах предметов и объектов природы. Развивает у детей эстетическое восприятие, учит созерцать красоту окружающего мира. Развивает у детей способность наблюдать, всматриваться (вслушиваться) в явления и объекты природы, замечать их изменения (например, как изменяются форма и цвет медленно плывущих облаков, как постепенно раскрывается утром и закрывается вечером венчик цветка, как изменяется освещение предметов на солнце и в тени). В процессе восприятия предметов и явлений развивает у детей мыслительные операции: анализ, сравнение, уподобление (на что похоже), установление сходства и различия предметов и их частей, выделение общего и единичного, характерных признаков, обобщения.

Развивает у детей чувство формы, цвета, пропорций, учит передавать в изображении основные свойства предметов (форма, величина, цвет), характерные детали, соотношение предметов и их частей по величине, высоте, расположению относительно друг друга. Педагог продолжает совершенствовать умение детей рассматривать работы (рисунки, лепку, аппликации), радоваться достигнутому результату, замечать и выделять выразительные решения изображений.

Предметное рисование: педагог продолжает совершенствовать у детей умение передавать в рисунке образы предметов, объектов, персонажей сказок, литературных произведений. Обращает внимание детей на отличия предметов по форме, величине, пропорциям частей; побуждает их передавать эти отличия в рисунках. Учит передавать положение предметов в

пространстве на листе бумаги, обращает внимание детей на то, что предметы могут по-разному располагаться на плоскости (стоять, лежать, менять положение: живые существа могут двигаться, менять позы, дерево в ветреный день - наклоняться и так далее). Учит детей передавать движения фигур. Способствует у детей овладению композиционным умениям: учит располагать предмет на листе с учетом его пропорций (если предмет вытянут в высоту, располагать его на листе по вертикали; если он вытянут в ширину, например, не очень высокий, но длинный дом, располагать его по горизонтали).

Закрепляет у детей способы и приемы рисования различными изобразительными материалами (цветные карандаши, гуашь, акварель, цветные мелки, пастель, сангина, угольный карандаш, фломастеры, разнообразные кисти и тому подобное). Выбатывает у детей навыки рисования контура предмета простым карандашом с легким нажимом на него, чтобы при последующем закрашивании изображения не оставалось жестких, грубых линий, пачкающих рисунок.

Педагог учит детей рисовать акварелью в соответствии с ее спецификой (прозрачностью и легкостью цвета, плавностью перехода одного цвета в другой). Учит рисовать кистью разными способами: широкие линии - всем ворсом, тонкие - концом кисти; наносить мазки, прикладывая кисть всем ворсом к бумаге, рисовать концом кисти мелкие пятнышки. Педагог закрепляет знания детей об уже известных цветах, знакомит с новыми цветами (фиолетовый) и оттенками (голубой, розовый, темно-зеленый, сиреневый), развивать чувство цвета. Учит детей смешивать краски для получения новых цветов и оттенков (при рисовании гуашью) и высветлять цвет, добавляя в краску воду (при рисовании акварелью). При рисовании карандашами учит передавать оттенки цвета, регулируя нажим на карандаш. В карандашном исполнении дети могут, регулируя нажим, передать до трех оттенков цвета.

Сюжетное рисование: педагог учит детей создавать сюжетные композиции на темы окружающей жизни и на темы литературных произведений ("Кого встретил Колобок", "Два жадных медвежонка", "Где обедал воробей?" и другие). Развивает у детей композиционные умения, учит располагать изображения на полосе внизу листа, по всему листу. Обращает внимание детей на соотношение по величине разных предметов в сюжете (дома большие, деревья высокие и низкие; люди меньше домов, но больше растущих на лугу цветов). Педагог учит располагать на рисунке предметы так, чтобы они загоразживали друг друга (растущие перед домом деревья и частично его загоразживающие и тому подобное).

Декоративное рисование: педагог продолжает знакомить детей с изделиями народных промыслов, закрепляет и углубляет знания о дымковской и филимоновской игрушках и их росписи; предлагает создавать изображения по мотивам народной декоративной росписи, знакомит с ее цветовым строем и элементами композиции, поощряет детей за разнообразие используемых элементов. Продолжает знакомить детей с Городецкой росписью, ее цветовым решением, спецификой создания декоративных цветов (как правило, не чистых тонов, а оттенков), учит использовать для украшения оживки. Продолжает знакомить детей с росписью Полхов-Майдана. Педагог включает городецкую и полхов-майданскую роспись в творческую работу детей, помогает осваивать специфику этих видов росписи. Знакомит детей с региональным (местным) декоративным искусством. Учит детей составлять узоры по мотивам городецкой, полхов-майданской, гжельской росписи: знакомит с характерными элементами (бутоны, цветы, листья, травка, усики, завитки, оживки). Педагог учит создавать узоры на листах в форме народного изделия (поднос, солонка, чашка, розетка и другое). Для развития творчества в декоративной деятельности, педагог учит детей использовать декоративные ткани, предоставляя детям бумагу в форме одежды и головных уборов (кокошник, платок, свитер и другое), предметов быта (салфетка, полотенце), учит ритмично располагать узор. Педагог предлагает детям расписывать бумажные силуэты и объемные фигуры.

2) Лепка:

педагог продолжает знакомить детей с особенностями лепки из глины, пластилина и пластической массы. Развивает у детей умение лепить с натуры и по представлению знакомые предметы (овощи, фрукты, грибы, посуда, игрушки); передавать их характерные особенности. Педагог продолжает формировать умение у детей лепить посуду из целого куска глины и пластилина ленточным способом. Закрепляет у детей умение лепить предметы пластическим, конструктивным и комбинированным способами. Учит

сглаживать поверхность формы, делать предметы устойчивыми. Учит детей передавать в лепке выразительность образа, лепить фигуры человека и животных в движении, объединять небольшие группы предметов в несложные сюжеты (в коллективных композициях): "Курица с цыплятами", "Два жадных медвежонка нашли сыр", "Дети на прогулке" и другие. Формировать у детей умения лепить по представлению героев литературных произведений (Медведь и Колобок, Лиса и Зайчик, Машенька и Медведь и тому подобное).

Педагог развивает у детей творчество, инициативу. Продолжает формировать у детей умение лепить мелкие детали; пользуясь стеклой, наносить рисунок чешуек у рыбки, обозначать глаза, шерсть животного, перышки птицы, узор, складки на одежде людей и тому подобное. Продолжает формировать у детей технические умения и навыки работы с разнообразными материалами для лепки; побуждает использовать дополнительные материалы (косточки, зернышки, бусинки и так далее). Педагог закрепляет у детей навыки аккуратной лепки. Закрепляет у детей навык тщательно мыть руки по окончании лепки.

Декоративная лепка: педагог продолжает знакомить детей с особенностями декоративной лепки. Формирует у детей интерес и эстетическое отношение к предметам народного декоративно-прикладного искусства. Учит детей лепить птиц, животных, людей по типу народных игрушек (дымковской, филимоновской, каргопольской и другие). Формирует у детей умение украшать узорами предметы декоративного искусства. Учит детей расписывать изделия гуашью, украшать их наклепками и углубленным рельефом, использовать стеку. Педагог учит детей обмакивать пальцы в воду, чтобы сгладить неровности вылепленного изображения, когда это необходимо для передачи образа.

3) Аппликация:

педагог закрепляет умение детей создавать изображения (разрезать бумагу на короткие и длинные полоски; вырезать круги из квадратов, овалы из прямоугольников, преобразовывать одни геометрические фигуры в другие: квадрат - в два - четыре треугольника, прямоугольник - в полоски, квадраты или маленькие прямоугольники), создавать из этих фигур изображения разных предметов или декоративные композиции.

Учит детей вырезать одинаковые фигуры или их детали из бумаги, сложенной гармошкой, а симметричные изображения - из бумаги, сложенной пополам (стакан, ваза, цветок и другое). С целью создания выразительного образа, педагог учит детей приему обрывания.

Побуждает детей создавать предметные и сюжетные композиции, дополнять их деталями, обогащающими изображения.

Педагог формирует у детей аккуратное и бережное отношение к материалам.

4) Прикладное творчество:

педагог совершенствует у детей умение работать с бумагой: сгибать лист вчетверо в разных направлениях; работать по готовой выкройке (шапочка, лодочка, домик, кошелек). Закрепляет у детей умение создавать из бумаги объемные фигуры: делить квадратный лист на несколько равных частей, сглаживать сгибы, надрезать по сгибам (домик, корзинка, кубик). Закрепляет умение детей делать игрушки, сувениры из природного материала (шишки, ветки, ягоды) и других материалов (катушки, проволока в цветной обмотке, пустые коробки и другое), прочно соединяя части. Формирует умение самостоятельно создавать игрушки для сюжетно-ролевых игр (флажки, сумочки, шапочки, салфетки и другое); сувениры для родителей (законных представителей), сотрудников ДОО, елочные украшения. Педагог привлекает детей к изготовлению пособий для занятий и самостоятельной деятельности (коробки, счетный материал), ремонту книг, настольно-печатных игр. Закрепляет умение детей экономно и рационально расходовать материалы.

Музыкальная деятельность. Музыкальная деятельность.

1) Слушание: педагог учит детей различать жанры музыкальных произведений (песня, танец, марш). Совершенствует у детей музыкальную память через узнавание мелодий по отдельным фрагментам произведения (вступление, заключение, музыкальная фраза). Развивает у детей навык различения звуков по высоте в пределах квинты, звучания музыкальных инструментов (клавишно-ударные и струнные: фортепиано, скрипка, виолончель, балалайка). Знакомит с творчеством некоторых композиторов.

2) Пение: педагог формирует у детей певческие навыки, умение петь легким звуком в диапазоне от "ре" первой октавы до "до" второй октавы, брать дыхание перед началом песни, между музыкальными фразами, произносить отчетливо слова, своевременно начинать и заканчивать песню, эмоционально передавать характер мелодии, петь умеренно, громко и тихо. Способствует развитию у детей навыков сольного пения, с музыкальным сопровождением и без него. Педагог содействует проявлению у детей самостоятельности и творческому исполнению песен разного характера. Развивает у детей песенный музыкальный вкус.

3) Песенное творчество: педагог учит детей импровизировать мелодию на заданный текст. Учит детей сочинять мелодии различного характера: ласковую колыбельную, задорный или бодрый марш, плавный вальс, веселую плясовую.

4) Музыкально-ритмические движения: педагог развивает у детей чувство ритма, умение передавать через движения характер музыки, ее эмоционально - образное содержание. Учит детей свободно ориентироваться в пространстве, выполнять простейшие перестроения, самостоятельно переходить от умеренного к быстрому или медленному темпу, менять движения в соответствии с музыкальными фразами. Педагог способствует у детей формированию навыков исполнения танцевальных движений (поочередное выбрасывание ног вперед в прыжке; приставной шаг с приседанием, с продвижением вперед, кружение; приседание с выставлением ноги вперед). Знакомит детей с русским хороводом, пляской, а также с танцами других народов. Продолжает развивать у детей навыки инсценирования песен; учит изображать сказочных животных и птиц (лошадка, коза, лиса, медведь, заяц, журавль, ворон и другие) в разных игровых ситуациях.

5) Музыкально-игровое и танцевальное творчество: педагог развивает у детей танцевальное творчество; помогает придумывать движения к пляскам, танцам, составлять композицию танца, проявляя самостоятельность в творчестве. Учит детей самостоятельно придумывать движения отражающие содержание песни. Побуждает детей к инсценированию содержания песен, хороводов.

6) Игра на детских музыкальных инструментах: педагог учит детей исполнять простейшие мелодии на детских музыкальных инструментах; знакомые песенки индивидуально и небольшими группами, соблюдая при этом общую динамику и темп. Развивает творчество детей, побуждает их к активным самостоятельным действиям. Педагог активизирует использование детьми различных видов музыки в повседневной жизни и различных видах досуговой деятельности для реализации музыкальных способностей ребенка.

Театрализованная деятельность.

Педагог продолжает знакомить детей с различными видами театрального искусства (кукольный театр, балет, опера и прочее); расширяет представления детей в области театральной терминологии (акт, актер, антракт, кулисы и так далее). Способствует развитию интереса к сценическому искусству, создает атмосферу творческого выбора и инициативы для каждого ребенка, поддерживает различные творческие группы детей. Развивает личностные качества (коммуникативные навыки, партнерские взаимоотношения). Способствует развитию навыков передачи образа различными способами (речь, мимика, жест, пантомима и прочее). Создает условия для показа результатов творческой

деятельности, поддерживает инициативу изготовления декораций, элементов костюмов и атрибутов.

Культурно-досуговая деятельность.

Педагог развивает желание детей проводить свободное время с интересом и пользой, реализуя собственные творческие потребности (чтение книг, рисование, пение и так далее). Формирует у детей основы праздничной культуры. Знакомит с историей возникновения праздников, учит бережно относиться к народным праздничным традициям и обычаям. Поддерживает желание участвовать в оформлении помещений к празднику. Формирует внимание и отзывчивость ко всем участникам праздничного действия (сверстники, педагоги, гости). Педагог знакомит с русскими народными традициями, а также с обычаями других народов страны. Поощряет желание участвовать в народных праздниках и развлечениях.

От 6 лет до 7 лет

В области художественно-эстетического развития основными задачами образовательной деятельности являются:

1) приобщение к искусству:

- продолжать развивать у детей интерес к искусству, эстетический вкус; формировать у детей предпочтения в области музыкальной, изобразительной, театрализованной деятельности;
- воспитывать уважительное отношение и чувство гордости за свою страну, в процессе ознакомления с разными видами искусства;
- закреплять знания детей о видах искусства (изобразительное, декоративно-прикладное искусство, музыка, архитектура, театр, танец, кино, цирк);
- формировать у детей духовно-нравственные качества и чувства сопричастности к культурному наследию, традициям своего народа в процессе ознакомления с различными видами и жанрами искусства;
- формировать чувство патриотизма и гражданственности в процессе ознакомления с различными произведениями музыки, изобразительного искусства гражданственно-патриотического содержания;
- формировать гуманное отношение к людям и окружающей природе;
- формировать духовно-нравственное отношение и чувство сопричастности к культурному наследию своего народа;
- закреплять у детей знания об искусстве как виде творческой деятельности людей;
- помогать детям различать народное и профессиональное искусство;
- формировать у детей основы художественной культуры;
- расширять знания детей об изобразительном искусстве, музыке, театре;
- расширять знания детей о творчестве известных художников и композиторов;
- расширять знания детей о творческой деятельности, ее особенностях; - называть виды художественной деятельности, профессию деятеля искусства;
- организовать посещение выставки, театра, музея, цирка (совместно с родителями (законными представителями));

2) изобразительная деятельность:

- формировать у детей устойчивый интерес к изобразительной деятельности;
- развивать художественный вкус, творческое воображение, наблюдательность и любознательность;
- обогащать у детей сенсорный опыт, включать в процесс ознакомления с предметами движения рук по предмету;
- продолжать развивать у детей образное эстетическое восприятие, образные представления, формировать эстетические суждения; аргументированно и развернуто оценивать изображения, созданные как самим ребенком, так и его сверстниками, обращая

внимание на обязательность доброжелательного и уважительного отношения к работам товарищей;

- показывать детям, чем отличаются одни произведения искусства от других как по тематике, так и по средствам выразительности; называть, к каким видам и жанрам изобразительного искусства они относятся, обсуждать их содержание, поощрять индивидуальные оценки детьми этих произведений;

- формировать у детей эстетическое отношение к предметам и явлениям окружающего мира, произведениям искусства, к художественно-творческой деятельности;

- воспитывать самостоятельность; активно и творчески применять ранее усвоенные способы изображения в рисовании, лепке и аппликации, используя выразительные средства;

- создавать условия для свободного, самостоятельного, разнопланового экспериментирования с художественными материалами;

- поощрять стремление детей сделать свое произведение красивым, содержательным выразительным;

- поощрять стремление детей делать самостоятельный выбор, помогать другому, уважать и понимать потребности другого человека, бережно относиться к продуктам его труда;

- продолжать учить детей рисовать с натуры; развивать аналитические способности, умение сравнивать предметы между собой, выделять особенности каждого предмета; совершенствовать умение изображать предметы, передавая их форму, величину, строение, пропорции, цвет, композицию;

- развивать художественно-творческие способности детей в изобразительной деятельности;

- продолжать развивать у детей коллективное творчество;

- воспитывать у детей стремление действовать согласованно, договариваться о том, кто какую часть работы будет выполнять, как отдельные изображения будут объединяться в общую картину;

- формировать у детей умение замечать недостатки своих работ и исправлять их; вносить дополнения для достижения большей выразительности создаваемого образа;

- организовывать участие детей в создании индивидуальных творческих работ и тематических композиций к праздничным утренникам и развлечениям, художественных проектах);

3) музыкальная деятельность:

- воспитывать гражданско-патриотические чувства через изучение Государственного гимна Российской Федерации;

- продолжать приобщать детей к музыкальной культуре, воспитывать музыкально-эстетический вкус;

-развивать детское музыкально-художественное творчество, реализация самостоятельной творческой деятельности детей; удовлетворение потребности в самовыражении;

- развивать у детей музыкальные способности: поэтический и музыкальный слух, чувство ритма, музыкальную память;

- продолжать обогащать музыкальные впечатления детей, вызывать яркий эмоциональный отклик при восприятии музыки разного характера; формирование у детей основы художественно-эстетического восприятия мира, становление эстетического и эмоционально-нравственного отношения к отражению окружающей действительности в музыке;

- совершенствовать у детей звуковысотный, ритмический, тембровый и динамический слух; способствовать дальнейшему формированию певческого голоса;

- развивать у детей навык движения под музыку;

- обучать детей игре на детских музыкальных инструментах;

- знакомить детей с элементарными музыкальными понятиями;

- формировать у детей умение использовать полученные знания и навыки в быту и на досуге;

4) театрализованная деятельность:

- продолжать приобщение детей к театральному искусству через знакомство с историей театра, его жанрами, устройством и профессиями;

- продолжать знакомить детей с разными видами театрализованной деятельности;

- развивать у детей умение создавать по предложенной схеме и словесной инструкции декорации и персонажей из различных материалов (бумага, ткань, бросового материала и прочее);

- продолжать развивать у детей умение передавать особенности характера персонажа с помощью мимики, жеста, движения и интонационно-образной речи;

- продолжать развивать навыки кукловодства в различных театральных системах (перчаточными, тростевыми, марионеткам и так далее);

- формировать умение согласовывать свои действия с партнерами, приучать правильно оценивать действия персонажей в спектакле;

- поощрять желание разыгрывать в творческих театральных, режиссерских играх и играх драматизациях сюжетов сказок, литературных произведений, внесение в них изменений и придумывание новых сюжетных линий, введение новых персонажей, действий;

- поощрять способность творчески передавать образ в играх драматизациях, спектаклях **5)**

культурно-досуговая деятельность:

- продолжать формировать интерес к полезной деятельности в свободное время (отдых, творчество, самообразование); - развивать желание участвовать в подготовке и участии в развлечениях, соблюдать культуру общения (доброжелательность, отзывчивость, такт, уважение);

- расширять представления о праздничной культуре народов России, поддерживать желание использовать полученные ранее знания и навыки в праздничных мероприятиях (календарных, государственных, народных);

- воспитывать уважительное отношение к своей стране в ходе предпраздничной подготовки;

- формировать чувство удовлетворения от участия в коллективной досуговой деятельности;

- поощрять желание детей посещать объединения дополнительного образования различной направленности (танцевальный кружок, хор, изостудия и прочее).

Содержание образовательной деятельности.

Приобщение к искусству.

1) Педагог продолжает развивать у детей эстетическое восприятие, художественный вкус, эстетическое отношение к окружающему, к искусству и художественной деятельности; умение самостоятельно создавать художественные образы в разных видах деятельности. Поощряет активное участие детей в художественной деятельности по собственному желанию и под руководством взрослого.

2) Педагог воспитывает гражданско-патриотические чувства средствами различных видов и жанров искусства.

3) Педагог продолжает знакомить детей с историей и видами искусства (декоративно-прикладное, изобразительное искусство, литература, музыка, архитектура, театр, танец, кино, цирк); формирует умение различать народное и профессиональное искусство.

4) Педагог воспитывает интерес к национальным и общечеловеческим ценностям, культурным традициям народа в процессе знакомства с классической и народной музыкой, с шедеврами изобразительного искусства и народным декоративно-прикладным искусством. Воспитывает любовь и бережное отношение к произведениям искусства.

- 5) Педагог формирует у детей основы художественной культуры, закрепляет знания об искусстве как виде творческой деятельности людей, организует посещение выставки, театра, музея, цирка (совместно с родителями (законными представителями)).
- 6) Педагог расширяет представления детей о творческих профессиях (художник, композитор, артист, танцор, певец, пианист, скрипач, режиссер, директор театра, архитектор и тому подобное).
- 7) Педагог формирует представление о значении органов чувств человека для художественной деятельности, формирует умение соотносить органы чувств с видами искусства (музыку слушают, картины рассматривают, стихи читают и слушают и так далее).
- 8) Педагог расширяет знания детей об основных видах изобразительного искусства (живопись, графика, скульптура), развивает художественное восприятие, расширяет первичные представления об основных живописных жанрах (портрет, пейзаж, натюрморт, батальная и жанровая живопись). Продолжает знакомить детей с произведениями живописи: И.И. Шишкин, И.И. Левитан, А.К. Саврасов, А.А. Пластов, В.М. Васнецов и другие. Расширять представления о художниках - иллюстраторах детской книги (И.Я. Билибин, Ю.А. Васнецов, В.М. Конашевич, В.В. Лебедев, Т.А. Маврина, Е.И. Чарушин и другие).
- 9) Педагог продолжает знакомить детей с творчеством русских композиторов (Н.А. Римский-Корсаков, П.И. Чайковский, М.И. Глинка, А.П. Бородин и другие), зарубежных композиторов (А. Вивальди, Ф. Шуберт, Э. Григ, К. Сен-Санс другие), композиторов-песенников (Г. А. Струве, А. Л. Рыбников, Г.И. Гладков, М.И. Дунаевский и другие).
- 10) Педагог обогащает представления детей о скульптуре малых форм, выделяя образные средства выразительности (форму, пропорции, цвет, характерные детали, позы, движения и другое). Продолжает знакомить детей с народным декоративно-прикладным искусством (гжельская, хохломская, жостовская, мезенская роспись), с керамическими изделиями, народными игрушками. Расширяет представления о разнообразии народного искусства, художественных промыслов (различные виды материалов, разные регионы страны и мира). Воспитывает интерес к искусству родного края.
- 11) Педагог продолжает знакомить детей с архитектурой, закрепляет и обогащает знания детей о том, что существуют здания различного назначения (жилые дома, магазины, кинотеатры, ДОО, общеобразовательные организации и другое). Развивает умение выделять сходство и различия архитектурных сооружений одинакового назначения. Формирует умение выделять одинаковые части конструкции и особенности деталей. Знакомит детей со спецификой храмовой архитектуры: купол, арки, аркатурный пояс по периметру здания, барабан (круглая часть под куполом) и так далее. Знакомит с архитектурой с опорой на региональные особенности местности, в которой живут дети. Рассказывает детям о том, что, как и в каждом виде искусства, в архитектуре есть памятники, которые известны во всем мире: в России это Кремль, собор Василия Блаженного, Зимний дворец, Исаакиевский собор, Петергоф, памятники Золотого кольца и другие - в каждом городе свои. Развивает умения передавать в художественной деятельности образы архитектурных сооружений, сказочных построек. Поощряет стремление изображать детали построек (наличники, резной подзор по контуру крыши).
- 12) Педагог поощряет желание детей посещать выставки, спектакли детского театра, музея, цирка. Педагог развивает у детей умение выражать в речи свои впечатления, высказывать суждения, оценки.

Изобразительная деятельность.

Предметное рисование: педагог совершенствует у детей умение изображать предметы по памяти и с натуры; развивает наблюдательность, способность замечать характерные особенности предметов и передавать их средствами рисунка (форма, пропорции, расположение на листе бумаги).

Педагог совершенствует у детей технику изображения. Продолжает развивать у детей свободу и одновременно точность движений руки под контролем зрения, их плавность, ритмичность.

Педагог расширяет набор материалов, которые дети могут использовать в рисовании (гуашь, акварель, сухая и жирная пастель, сангина, угольный карандаш и другое). Предлагает детям соединять в одном рисунке разные материалы для создания выразительного образа. Учит

детей новым способам работы с уже знакомыми материалами (например, рисовать акварелью по сырому слою); разным способам создания фона для изображаемой картины: при рисовании акварелью и гуашью - до создания основного изображения; при рисовании пастелью и цветными карандашами фон может быть подготовлен как в начале, так и по завершении основного изображения.

Продолжает формировать у детей умение свободно владеть карандашом при выполнении линейного рисунка, учит детей плавным поворотам руки при рисовании округлых линий, завитков в разном направлении (от веточки и от конца завитка к веточке, вертикально и горизонтально), учит детей осуществлять движение всей рукой при рисовании длинных линий, крупных форм, одними пальцами - при рисовании небольших форм и мелких деталей, коротких линий, штрихов, травки (хохлома), оживок (городец) и тому подобного.

Педагог учит детей видеть красоту созданного изображения и в передаче формы, плавности, слитности линий или их тонкости, изящности, ритмичности расположения линий и пятен, равномерности закрашивания рисунка; чувствовать плавные переходы оттенков цвета, получившиеся при равномерном закрашивании и регулировании нажима на карандаш.

Развивает у детей представление о разнообразии цветов и оттенков, опираясь на реальную окраску предметов, декоративную роспись, сказочные сюжеты; формирует умение создавать цвета и оттенки. Педагог постепенно подводит детей к обозначению цветов, например, включающих два оттенка (желто-зеленый, серо-голубой) или уподобленных природным (малиновый, персиковый и тому подобное). Обращает их внимание на изменчивость цвета предметов (например, в процессе роста помидоры зеленые, а созревшие - красные). Учит детей замечать изменение цвета в природе в связи с изменением погоды (небо голубое в солнечный день и серое в пасмурный). Развивает цветовое восприятие в целях обогащения колористической гаммы рисунка. Учит детей различать оттенки цветов и передавать их в рисунке, развивает восприятие, способность наблюдать и сравнивать цвета окружающих предметов, явлений (нежно-зеленые, только что появившиеся листочки, бледно-зеленые стебли одуванчиков и их темно-зеленые листья и тому подобное). Развивает у детей художественно-творческие способности в продуктивных видах детской деятельности.

Сюжетное рисование: педагог продолжает формировать умение у детей размещать изображения на листе в соответствии с их реальным расположением (ближе или дальше от рисующего; ближе к нижнему краю листа - передний план или дальше от него - задний план); передавать различия в величине изображаемых предметов (дерево высокое, цветок ниже дерева; воробышек маленький, ворона большая и тому подобное). Формирует у детей умение строить композицию рисунка; передавать движения людей и животных, растений, склоняющихся от ветра. Продолжает формировать у детей умение передавать в рисунках, как сюжеты народных сказок, так и авторских произведений (стихотворений, сказок, рассказов); проявлять самостоятельность в выборе темы, композиционного и цветового решения.

Декоративное рисование: педагог продолжает развивать декоративное творчество детей; умение создавать узоры по мотивам народных росписей, уже знакомых детям и новых

(городецкая, гжельская, хохломская, жостовская, мезенская роспись и другое). Учит детей выделять и передавать цветовую гамму народного декоративного искусства определенного вида. Закрепляет умение создавать композиции на листах бумаги разной формы, силуэтах предметов и игрушек; расписывать вылепленные детьми игрушки. Закрепляет у детей умение при составлении декоративной композиции на основе того или иного вида народного искусства использовать характерные для него элементы узора и цветовую гамму.

2) Лепка: педагог развивает творчество детей; учит свободно использовать для создания образов предметов, объектов природы, сказочных персонажей разнообразные приемы, усвоенные ранее; умение передавать форму основной части и других частей, их пропорции, позу, характерные особенности изображаемых объектов; обрабатывать поверхность формы движениями пальцев и стекой. Продолжает формировать у детей умение передавать характерные движения человека и животных, создавать выразительные образы (птичка подняла крылышки, приготовилась лететь; козлик скачет, девочка танцует; дети делают гимнастику - коллективная композиция). Учит детей создавать скульптурные группы из двух-трех фигур, развивать чувство композиции, умение передавать пропорции предметов, их соотношение по величине, выразительность поз, движений, деталей.

Декоративная лепка: педагог продолжает развивать у детей навыки декоративной лепки; учит использовать разные способы лепки (налеп, углубленный рельеф), применять стеку. Учит при лепке из глины расписывать пластину, создавать узор стекой; создавать из глины, разноцветного пластилина предметные и сюжетные, индивидуальные и коллективные композиции.

3) Аппликация: педагог продолжает формировать умение детей создавать предметные и сюжетные изображения с натуры и по представлению: развивать чувство композиции (красиво располагать фигуры на листе бумаги формата, соответствующего пропорциям изображаемых предметов). Развивает у детей умение составлять узоры и декоративные композиции из геометрических и растительных элементов на листах бумаги разной формы; изображать птиц, животных по замыслу детей и по мотивам народного искусства. Закрепляет приемы вырезания симметричных предметов из бумаги, сложенной вдвое; несколько предметов или их частей из бумаги, сложенной гармошкой. При создании образов педагог поощряет применение детьми разных приемов вырезания, обрывания бумаги, наклеивания изображений (намазывая их клеем полностью или частично, создавая иллюзию передачи объема); учит мозаичному способу изображения с предварительным легким обозначением карандашом формы частей и деталей картинки. Продолжает развивать у детей чувство цвета, колорита, композиции. Поощряет проявления детского творчества.

4) Прикладное творчество:

при работе с бумагой и картоном педагог закрепляет у детей умение складывать бумагу прямоугольной, квадратной, круглой формы в разных направлениях (пилотка); использовать разную по фактуре бумагу, делать разметку с помощью шаблона; создавать игрушки забавы (мишка-физкультурник, клюющий петушок и другие). Педагог формирует у детей умение создавать предметы из полосок цветной бумаги (коврик, дорожка, закладка), подбирать цвета и их оттенки при изготовлении игрушек, сувениров, деталей костюмов и украшений к праздникам. Формирует умение использовать образец.

Совершенствует умение детей создавать объемные игрушки в технике оригами. При работе с тканью, педагог формирует у детей умение вдевать нитку в иголку, завязывать узелок; пришивать пуговицу, вешалку; шить простейшие изделия (мешочек для семян, фартучек для кукол, игольница) швом "вперед иголку". Педагог закрепляет у детей умение делать аппликацию, используя кусочки ткани разнообразной фактуры (шелк для

бабочки, байка для зайчика и так далее), наносить контур с помощью мелка и вырезать в соответствии с задуманным сюжетом.

При работе с природным материалом закрепляет у детей умение создавать фигуры людей, животных, птиц из желудей, шишек, косточек, травы, веток, корней и других материалов, передавать выразительность образа, создавать общие композиции ("Лесная поляна", "Сказочные герои"). Педагог закрепляет умение детей аккуратно и экономно использовать материалы. Развивает у детей фантазию, воображение.

5) Народное декоративно-прикладное искусство:

педагог продолжает развивать у детей декоративное творчество; умение создавать узоры по мотивам народных росписей, уже знакомых детям и новых (городецкая, гжельская, хохломская, жостовская, мезенская роспись и другие). Продолжает формировать у детей умение свободно владеть карандашом, кистью при выполнении линейного рисунка, учит плавным поворотам руки при рисовании округлых линий, завитков в разном направлении (от веточки и от конца завитка к веточке, вертикально и горизонтально), учит осуществлять движение всей рукой при рисовании длинных линий, крупных форм, одними пальцами - при рисовании небольших форм и мелких деталей, коротких линий, штрихов, травки (хохлома), оживок (городец) и другое.

Учит детей видеть красоту созданного изображения и в передаче формы, плавности, слитности линий или их тонкости, изящности, ритмичности расположения линий и пятен, равномерности закрашивания рисунка; чувствовать плавные переходы оттенков цвета.

Педагог учит детей выделять и передавать цветовую гамму народного декоративного искусства определенного вида. Закрепляет у детей умение создавать композиции на листах бумаги разной формы, силуэтах предметов и игрушек; расписывать вылепленные детьми игрушки. Закрепляет у детей умение при составлении декоративной композиции на основе того или иного вида народного искусства использовать характерные для него элементы узора и цветовую гамму. Педагог продолжает развивать у детей навыки декоративной лепки; учит использовать разные способы лепки (налеп, углубленный рельеф), применять стеку.

Музыкальная деятельность.

1) Слушание: педагог развивает у детей навык восприятия звуков по высоте в пределах квинты - терции; обогащает впечатления детей и формирует музыкальный вкус, развивает музыкальную память; способствует развитию у детей мышления, фантазии, памяти, слуха; педагог знакомит детей с элементарными музыкальными понятиями (темп, ритм); жанрами (опера, концерт, симфонический концерт), творчеством композиторов и музыкантов (русских, зарубежных и так далее); педагог знакомит детей с мелодией Государственного гимна Российской Федерации.

2) Пение: педагог совершенствует у детей певческий голос и вокально - слуховую координацию; закрепляет у детей практические навыки выразительного исполнения песен в пределах от до первой октавы до ре второй октавы; учит брать дыхание и удерживать его до конца фразы; обращает внимание на артикуляцию (дикцию); закрепляет умение петь самостоятельно, индивидуально и коллективно, с музыкальным сопровождением и без него.

3) Песенное творчество: педагог учит детей самостоятельно придумывать мелодии, используя в качестве образца русские народные песни; поощряет желание детей самостоятельно импровизировать мелодии на заданную тему по образцу и без него, используя для этого знакомые песни, музыкальные пьесы и танцы.

4) Музыкально-ритмические движения: педагог способствует дальнейшему развитию у детей навыков танцевальных движений, совершенствует умение выразительно и ритмично двигаться в соответствии с разнообразным характером музыки, передавая в танце эмоционально-образное содержание; знакомит детей с национальными плясками (русские, белорусские, украинские и так далее); педагог развивает у детей танцевально-игровое

творчество; формирует навыки художественного исполнения различных образов при инсценировании песен, театральных постановок.

5) Музыкально-игровое и танцевальное творчество: педагог способствует развитию творческой активности детей в доступных видах музыкальной исполнительской деятельности (игра в оркестре, пение, танцевальные движения и тому подобное); учит импровизировать под музыку соответствующего характера (лыжник, конькобежец, наездник, рыбак; лукавый котик и сердитый козлик и тому подобное); помогает придумывать движения, отражающие содержание песни; выразительно действовать с воображаемыми предметами; учит детей самостоятельно искать способ передачи в движениях музыкальных образов. Формирует у детей музыкальные способности; содействует проявлению активности и самостоятельности.

6) Игра на детских музыкальных инструментах: педагог знакомит детей с музыкальными произведениями в исполнении на различных инструментах и в оркестровой обработке; учит детей играть на металлофоне, свирели, ударных и электронных музыкальных инструментах, русских народных музыкальных инструментах: трещотках, погремушках, треугольниках; исполнять музыкальные произведения в оркестре и в ансамбле.

7) Педагог активизирует использование песен, музыкально-ритмических движений, игру на музыкальных инструментах, музыкально-театрализованную деятельность в повседневной жизни и различных видах досуговой деятельности для реализации музыкально-творческих способностей ребенка.

Театрализованная деятельность.

Педагог развивает самостоятельность детей в организации театрализованных игр; поддерживает желание самостоятельно выбирать литературный и музыкальный материал для театральной постановки; развивает проявление инициативы изготовления атрибутов и декораций к спектаклю; умение распределять между собой обязанности и роли; развивает творческую самостоятельность, эстетический вкус в передаче образа; отчетливость произношения; использовать средства выразительности (поза, жесты, мимика, интонация, движения). Воспитывает любовь к театру.

Педагог учит детей использовать в театрализованной деятельности детей разные виды театра (бибабо, пальчиковый, театр на ложках, картинок, перчаточный, кукольный и другое). Воспитывает навыки театральной культуры, приобщает к театральному искусству через просмотр театральных постановок, видеоматериалов; рассказывает о театре, театральных профессиях.

Знакомит со средствами погружения в художественные образы (музыка, слово, хореография, декорации, костюм, грим и другое) и возможностями распознавать их особенности. Педагог учит детей использовать разные формы взаимодействия детей и взрослых в театрализованной игре. Развивает воображение и фантазию детей в создании и исполнении ролей.

Педагог формирует у детей умение вносить изменения и придумывать новые сюжетные линии сказок, литературных произведений, передавая их образ выразительными средствами в игре драматизации, спектакле; формирует умение выразительно передавать в действии, мимике, пантомимике, интонации эмоциональное состояние персонажей; самостоятельно придумывать детали костюма; формирует у детей умение действовать и говорить от имени разных персонажей, сочетать движения театральных игрушек с речью. Педагог формирует умение проводить анализ сыгранных ролей, просмотренных спектаклей.

Культурно-досуговая деятельность.

Педагог продолжает формировать у детей умение проводить свободное время с интересом и пользой (рассматривание иллюстраций, просмотр анимационных фильмов, слушание

музыки, конструирование и так далее). Развивает активность детей в участие в подготовке развлечений.

Формирует навыки культуры общения со сверстниками, педагогами и гостями. Педагог расширяет знания детей об обычаях и традициях народов России, воспитывает уважение к культуре других этносов.

Формирует чувство удовлетворения от участия в совместной досуговой деятельности. Поддерживает интерес к подготовке и участию в праздничных мероприятиях, опираясь на полученные навыки и опыт. Поощряет реализацию творческих проявлений в объединениях дополнительного образования.

Решение совокупных задач воспитания в рамках образовательной области "Художественно-эстетическое развитие" направлено на приобщение детей к ценностям "Культура" и "Красота", что предполагает:

- воспитание эстетических чувств (удивления, радости, восхищения) к различным объектам и явлениям окружающего мира (природного, бытового, социального), к произведениям разных видов, жанров и стилей искусства (в соответствии с возрастными особенностями);
- приобщение к традициям и великому культурному наследию российского народа, шедеврам мировой художественной культуры;
- становление эстетического, эмоционально-ценностного отношения к окружающему миру для гармонизации внешнего и внутреннего мира ребенка;
- создание условий для раскрытия детьми базовых ценностей и их проживания в разных видах художественно-творческой деятельности;
- формирование целостной картины мира на основе интеграции интеллектуального и эмоционально-образного способов его освоения детьми;
- создание условий для выявления, развития и реализации творческого потенциала каждого ребенка с учетом его индивидуальности, поддержка его готовности к творческой самореализации и сотворчеству с другими людьми (детьми и взрослыми).

5. Содержание образовательной области «Физическое развитие»

(п 32.5 ФАОП ДО)

В области физического развития ребенка основными задачами образовательной деятельности являются создание условий для:

- становления у обучающихся ценностей здорового образа жизни;
- овладение элементарными нормами и правилами здорового образа жизни (в питании, двигательном режиме, закаливании, при формировании полезных привычек);
- развития представлений о своем теле и своих физических возможностях;
- приобретения двигательного опыта и совершенствования двигательной активности;
- формирования начальных представлений о некоторых видах спорта, овладения подвижными играми с правилами.

В сфере становления у обучающихся ценностей здорового образа жизни педагогические работники способствуют развитию у обучающихся ответственного отношения к своему здоровью. Они рассказывают детям о том, что может быть полезно и что вредно для их организма, помогают детям осознать пользу здорового образа жизни, соблюдения его элементарных норм и правил, в том числе правил здорового питания, закаливания. Педагогические работники способствуют формированию полезных навыков и привычек, нацеленных на поддержание собственного здоровья, в том числе формированию гигиенических навыков. Создают возможности для активного участия обучающихся в оздоровительных мероприятиях.

В сфере совершенствования двигательной активности обучающихся, развития представлений

о своем теле и своих физических возможностях, формировании начальных представлений о спорте педагогические работники уделяют специальное внимание развитию у ребенка представлений о своем теле, произвольности действий и движений ребенка.

Для удовлетворения естественной потребности обучающихся в движении, педагогические работники организуют пространственную среду с соответствующим оборудованием как внутри помещения, так и на внешней территории (горки, качели и другое); подвижные игры (как свободные, так и по правилам), занятия, которые способствуют получению детьми положительных эмоций от двигательной активности, развитию ловкости, координации движений, силы, гибкости, правильного формирования опорно-двигательной системы детского организма.

Педагогические работники поддерживают интерес обучающихся к подвижным играм, занятиям на спортивных снарядах, упражнениям в беге, прыжках, лазании, метании; побуждают обучающихся выполнять физические упражнения, способствующие развитию равновесия, координации движений, ловкости, гибкости, быстроты.

Педагогические работники проводят физкультурные занятия, организуют спортивные игры в помещении и на воздухе, спортивные праздники; развивают у обучающихся интерес к различным видам спорта, предоставляют детям возможность кататься на коньках, лыжах, ездить на велосипеде, плавать, заниматься другими видами двигательной активности. **Основное содержание образовательной деятельности с детьми старшего дошкольного возраста:**

В ходе физического воспитания обучающихся с ТНР большое значение приобретает формирование у обучающихся осознанного понимания необходимости здорового образа жизни, интереса и стремления заниматься спортом, желания участвовать в подвижных и спортивных играх с другими детьми и самим организовывать их.

На занятиях физкультурой реализуются принципы ее адаптивности, концентричности в выборе содержания работы. Этот принцип обеспечивает непрерывность, преемственность в обучении и воспитании. В структуре каждого занятия выделяются разминочная, основная и релаксационная части. В процессе разминки мышечно-суставной аппарат ребенка подготавливается к активным физическим нагрузкам, которые предполагаются в основной части занятия. Релаксационная часть помогает детям самостоятельно регулировать свое психоэмоциональное состояние и нормализовать процессы возбуждения и торможения.

Продолжается физическое развитие обучающихся (объем движений, сила, ловкость, выносливость, гибкость, координированность движений). Потребность в ежедневной осознанной двигательной деятельности формируется у обучающихся в различные режимные моменты: на утренней зарядке, на прогулках, в самостоятельной деятельности, во время спортивных досугов.

Физическое воспитание связано с развитием музыкально-ритмических движений, с занятиями логоритмикой, подвижными играми. Кроме этого, проводятся лечебная физкультура, массаж, различные виды гимнастик (глазная, адаптационная, корригирующая, остеопатическая), закаливающие процедуры, подвижные игры, игры со спортивными элементами, спортивные праздники и развлечения. При наличии бассейна обучающихся обучают плаванию, организуя в бассейне спортивные праздники и другие спортивные мероприятия.

Продолжается работа по формированию правильной осанки, организованности, самостоятельности, инициативы. Во время игр и упражнений обучающиеся учатся соблюдать правила, участвуют в подготовке и уборке места проведения занятий. Педагогические работники привлекают обучающихся к посильному участию в подготовке физкультурных праздников, спортивных досугов, создают условия для проявления их творческих способностей в ходе изготовления спортивных атрибутов.

В этот возрастной период в занятия с детьми с ТНР вводятся комплексы аэробики, а также различные импровизационные задания, способствующие развитию двигательной креативности обучающихся.

Для организации работы с детьми активно используется время, предусмотренное для их самостоятельной деятельности. Важно вовлекать обучающихся с ТНР в различные игры-экспериментирования, викторины, игры-этюды, жестовые игры, предлагать им иллюстративный и аудиальный материал, связанный с личной гигиеной, режимом дня, здоровым образом жизни.

В этот период педагогические работники разнообразят условия для формирования у обучающихся правильных гигиенических навыков, организуя для этого соответствующую безопасную, привлекательную для обучающихся, современную, эстетичную бытовую среду. Обучающихся стимулируют к самостоятельному выражению своих потребностей, к осуществлению процессов личной гигиены, их правильной организации (умывание, мытье рук, уход за своим внешним видом, использование носового платка, салфетки, столовых приборов, уход за полостью рта, соблюдение режима дня, уход за вещами и игрушками).

В этот период является значимым расширение и уточнение представлений обучающихся с ТНР о человеке (себе, других детях, педагогическом работнике, родителях (законных представителях)), об особенностях внешнего вида здорового и заболевшего человека, об особенностях своего здоровья. Педагогические работники продолжают знакомить обучающихся на доступном их восприятию уровне со строением тела человека, с назначением отдельных органов и систем, а также дают детям элементарные, но значимые представления о целостности организма. В этом возрасте обучающиеся уже достаточно осознанно могут воспринимать информацию о правилах здорового образа жизни, важности их соблюдения для здоровья человека, о вредных привычках, приводящих к болезням. Содержание раздела интегрируется с образовательной областью "Социально-коммуникативное развитие", формируя у обучающихся представления об опасных и безопасных для здоровья ситуациях, а также о том, как их предупредить и как вести себя в случае их возникновения. Очень важно, чтобы обучающиеся усвоили речевые образцы того, как надо позвать педагогического работника на помощь в обстоятельствах нездоровья.

Физическое развитие включает приобретение опыта в следующих видах деятельности детей Физическое развитие включает приобретение опыта в следующих видах деятельности детей: двигательной, в том числе связанной с выполнением упражнений, направленных на развитие таких физических качеств, как координация и гибкость; способствующих правильному формированию опорно-двигательной системы организма; развитию равновесия, координации движения, крупной и мелкой моторики обеих рук, а также с правильным, не наносящим ущерба организму выполнением основных движений (ходьба, бег, мягкие прыжки, повороты в обе стороны), формирование начальных представлений о некоторых видах спорта, овладение подвижными играми с правилами; становление целенаправленности и саморегуляции в двигательной сфере; становление ценностей здорового образа жизни, овладение его элементарными нормами и правилами (в питании, двигательном режиме, закаливании, при формировании полезных привычек и др.).

Реализация задач данной образовательной области происходит в следующих видах образовательной деятельности в группах 5-6 и 6-7 лет через занятие: «Физическая культура»- 3 раза в неделю (1 занятие на воздухе).

От 5 лет до 6 лет

Основные задачи образовательной деятельности в области физического развития:

- обогащать двигательный опыт, создавать условия для оптимальной двигательной деятельности, развивая умения осознанно, технично, точно, активно выполнять

упражнения основной гимнастики, осваивать спортивные упражнения, элементы спортивных игр, элементарные туристские навыки;

- развивать психофизические качества, координацию, мелкую моторику ориентировку в пространстве, равновесие, точность и меткость, воспитывать самоконтроль и самостоятельность, проявлять творчество при выполнении движений и в подвижных играх, соблюдать правила в подвижной игре, взаимодействовать в команде;

- воспитывать патриотические чувства и нравственно-волевые качества в подвижных и спортивных играх, формах активного отдыха;

- продолжать развивать интерес к физической культуре, формировать представления о разных видах спорта и достижениях российских спортсменов;

- укреплять здоровье ребенка, формировать правильную осанку, укреплять опорно-двигательный аппарат, повышать иммунитет средствами физического воспитания;

- расширять представления о здоровье и его ценности, факторах на него влияющих, оздоровительном воздействии физических упражнений, туризме как форме активного отдыха;

- воспитывать бережное и заботливое отношение к своему здоровью и здоровью окружающих, осознанно соблюдать правила здорового образа жизни и безопасности в двигательной деятельности и во время туристских прогулок и экскурсий.

Содержание образовательной деятельности.

Педагог совершенствует двигательные умения и навыки, развивает психофизические качества, обогащает двигательный опыт детей разнообразными физическими упражнениями, поддерживает детскую инициативу. Закрепляет умение осуществлять самоконтроль и оценку качества выполнения упражнений другими детьми; создает условия для освоения элементов спортивных игр, использует игры-эстафеты; поощряет осознанное выполнение упражнений и соблюдение правил в подвижных играх; поддерживает предложенные детьми варианты их усложнения; поощряет проявление нравственно-волевых качеств, дружеских взаимоотношения со сверстниками.

Педагог уточняет, расширяет и закрепляет представления о здоровье и здоровом образе жизни, начинает формировать элементарные представления о разных формах активного отдыха, включая туризм, способствует формированию навыков безопасного поведения в двигательной деятельности. Организует для детей и родителей (законных представителей) туристские прогулки и экскурсии, физкультурные праздники и досуги с соответствующей тематикой.

1) Основная гимнастика (основные движения, общеразвивающие упражнения, ритмическая гимнастика и строевые упражнения).

Основные движения:

бросание, катание, ловля, метание: прокатывание мяча по гимнастической скамейке, направляя его рукой (правой и левой); прокатывание обруча, бег за ним и ловля; прокатывание набивного мяча; передача мяча друг другу стоя и сидя, в разных построениях; перебрасывание мяча друг другу и ловля его разными способами стоя и сидя, в разных построениях; отбивание мяча об пол на месте 10 раз; ведение мяча 5 - 6 м; метание в цель одной и двумя руками снизу и из-за головы; метание вдаль предметов разной массы (мешочки, шишки, мячи и другие); перебрасывание мяча из одной руки в другую; подбрасывание и ловля мяча одной рукой 4 - 5 раз подряд; перебрасывание мяча через сетку, забрасывание его в баскетбольную корзину;

ползание, лазанье: ползание на четвереньках, разными способами (с опорой на ладони и колени, на ступни и ладони, предплечья и колени), ползание на четвереньках по прямой, толкая головой мяч (3 - 4 м), "змейкой" между кеглями; переползание через несколько предметов подряд, под дугами, в туннеле; ползание на животе; ползание по скамейке с опорой на предплечья и колени; ползание на четвереньках по скамейке назад; проползание под скамейкой; лазанье по гимнастической стенке чередующимся шагом;

ходьба: ходьба обычным шагом, на носках, на пятках, с высоким подниманием колен, приставным шагом в сторону (направо и налево), в полуприседе, мелким и широким шагом, перекатом с пятки на носок, гимнастическим шагом, с закрытыми глазами 3 - 4 м; ходьба "змейкой" без ориентиров; в колонне по одному и по два вдоль границ зала, обозначая повороты;

бег: бег в колонне по одному, "змейкой", с перестроением на ходу в пары, звенья, со сменой ведущих; бег с пролезанием в обруч; с ловлей и увертыванием; высоко поднимая колени; между расставленными предметами; группами, догоняя убегающих, и убегая от ловящих; в заданном темпе, обегая предметы; мелким и широким шагом; непрерывный бег 1,5 - 2 мин; медленный бег 250 - 300 м; быстрый бег 10 м 2 - 3 - 4 раза; челночный бег 2 x 10 м, 3 x 10 м; пробегание на скорость 20 м; бег под вращающейся скакалкой;

прыжки: подпрыгивание на месте одна нога вперед-другая назад, ноги скрестно-ноги врозь; на одной ноге; подпрыгивание с хлопками перед собой, над головой, за спиной; подпрыгивание с ноги на ногу, продвигаясь вперед через начерченные линии, из кружка в кружок; перепрыгивание с места предметы высотой 30 см; спрыгивание с высоты в обозначенное место; подпрыгивание на месте 30 - 40 раз подряд 2 раза; подпрыгивание на одной ноге 10 - 15 раз; прыжки на двух ногах с продвижением вперед на 3 - 4 м; на одной ноге (правой и левой) 2 - 2,5 м; перепрыгивание боком невысокие препятствия (шнур, канат, кубик); впрыгивание на возвышение 20 см двумя ногами; прыжки в длину с места; в высоту с разбега; в длину с разбега;

прыжки со скакалкой: перешагивание и прыжки через неподвижную скакалку (высота 3 - 5 см); перепрыгивание через скакалку с одной ноги на другую с места, шагом и бегом; прыжки через скакалку на двух ногах, через вращающуюся скакалку;

упражнения в равновесии: ходьба по шнуру прямо и зигзагообразно, приставляя пятку одной ноги к носку другой; стойка на гимнастической скамье на одной ноге; поднимание на носки и опускание на всю стопу, стоя на скамье; пробегание по скамье; ходьба навстречу и расхождение вдвоем на лежащей на полу доске; ходьба по узкой рейке гимнастической скамейки (с поддержкой); приседание после бега на носках, руки в стороны; кружение парами, держась за руки; "ласточка".

Педагог продолжает обучать разнообразным физическим упражнениям, которые дети самостоятельно и творчески используют в игровой и повседневной деятельности.

Общеразвивающие упражнения:

упражнения для кистей рук, развития и укрепления мышц рук и плечевого пояса: поднимание рук вперед, в стороны, вверх, через стороны вверх (одновременно, поочередно, последовательно); махи руками вперед-назад с хлопком впереди и сзади себя; перекладывание предмета из одной руки в другую впереди и сзади себя; поднимание рук со сцепленными в замок пальцами (кисти повернуть тыльной стороной внутрь); сжимание и разжимание кистей;

упражнения для развития и укрепления мышц спины и гибкости позвоночника: поднимание рук вверх и опускание вниз, стоя у стены, касаясь ее затылком, лопатками и ягодицами или лежа на спине; наклоны вперед, касаясь ладонями пола, наклоны вправо и влево; поднимание ног, сгибание и разгибание и скрещивание их из исходного положения лежа на спине;

упражнения для развития и укрепления мышц ног и брюшного пресса: приседание, обхватывая колени руками; махи ногами; поочередное поднимание и опускание ног из положения лежа на спине, руки в упоре; захватывание предметов ступнями и пальцами ног и перекладывание их с места на место.

Педагог поддерживает стремление детей выполнять упражнения с разнообразными предметами (гимнастической палкой, обручем, мячом, скакалкой и другими). Подбирает упражнения из разнообразных исходных положений: сидя, лежа на спине, боку, животе, стоя на коленях, на четвереньках, с разным положением рук и ног (стоя ноги вместе,

врозь; руки вниз, на поясе, перед грудью, за спиной). Педагог поддерживает инициативу, самостоятельность и поощряет комбинирование и придумывание детьми новых общеразвивающих упражнений.

Разученные упражнения включаются в комплексы утренней гимнастики и другие формы физкультурно-оздоровительной работы.

Ритмическая гимнастика:

музыкально-ритмические упражнения и комплексы общеразвивающих упражнений (ритмической гимнастики) педагог включает в содержание физкультурных занятий, некоторые из упражнений в физкультминутки, утреннюю гимнастику, различные формы активного отдыха и подвижные игры. Рекомендуются упражнения: ходьба и бег в соответствии с общим характером музыки, в разном темпе, на высоких полупальцах, на носках, пружинящим, топающим шагом, "с каблука", вперед и назад (спиной), с высоким подниманием колена (высокий шаг) с ускорением и замедлением темпа легкий ритмичный бег на носках, различные виды галопа (прямой галоп, боковой галоп, кружение); подскоки на месте и с продвижением вперед, вокруг себя, в сочетании с хлопками и бегом, кружение по одному и в парах, комбинации из двух-трех освоенных движений.

Строевые упражнения:

педагог продолжает обучение детей строевым упражнениям: построение по росту, поддерживая равенство в колонне, шеренге; построение в колонну по одному, в шеренгу, в круг; перестроение в колонну по три, в две шеренги на месте и при передвижении; размыкание в колонне на вытянутые вперед руки, в шеренге на вытянутые руки в стороны; повороты налево, направо, кругом переступанием и прыжком; ходьба "змейкой", расхождение из колонны по одному в разные стороны с последующим слиянием в пары.

2) Подвижные игры: педагог продолжает закреплять и совершенствовать основные движения детей в сюжетных и несюжетных подвижных играх, в играх с элементами соревнования, играх-эстафетах, оценивает качество движений и поощряет соблюдение правил, помогает быстро ориентироваться в пространстве, наращивать и удерживать скорость, проявлять находчивость, целеустремленность.

Педагог обучает взаимодействию детей в команде, поощряет оказание помощи и взаимовыручки, инициативы при организации игр с небольшой группой сверстников, младшими детьми; воспитывает и поддерживает проявление нравственно-волевых качеств, самостоятельности и сплоченности, чувства ответственности за успехи команды, стремление к победе, стремление к преодолению трудностей; развивает творческие способности, поддерживает инициативу детей в играх (выбор игр, придумывание новых вариантов, комбинирование движений). Способствует формированию духовно-нравственных качеств, основ патриотизма и гражданской идентичности в подвижных играх.

3) Спортивные игры: педагог обучает детей элементам спортивных игр, которые проводятся в спортивном зале или на спортивной площадке в зависимости от имеющихся условий и оборудования, а также региональных и климатических особенностей.

Элементы баскетбола: перебрасывание мяча друг другу от груди; ведение мяча правой и левой рукой; забрасывание мяча в корзину двумя руками от груди; игра по упрощенным правилам.

Бадминтон: отбивание волана ракеткой в заданном направлении; игра с педагогом.

Элементы футбола: отбивание мяча правой и левой ногой в заданном направлении; ведение мяча ногой между и вокруг предметов; отбивание мяча о стенку; передача мяча ногой друг другу (3 - 5 м); игра по упрощенным правилам.

4) Спортивные упражнения: педагог обучает детей спортивным упражнениям на прогулке или во время физкультурных занятий на свежем воздухе в зависимости от условий: наличия оборудования и климатических условий региона.

Катание на санках: по прямой, со скоростью, с горки, подъем с санками в гору, с торможением при спуске с горки. .

Катание на двухколесном велосипеде, самокате: по прямой, по кругу, с разворотом, с разной скоростью; с поворотами направо и налево, соблюдая правила безопасного передвижения.

5) Формирование основ здорового образа жизни: педагог продолжает уточнять и расширять представления детей о факторах, положительно влияющих на здоровье (правильное питание, выбор полезных продуктов, занятия физкультурой, прогулки на свежем воздухе). Формировать представления о разных видах спорта (футбол, хоккей, баскетбол, бадминтон, плавание, фигурное катание, художественная и спортивная гимнастика, лыжный спорт и другие) и выдающихся достижениях российских спортсменов, роли физкультуры и спорта для укрепления здоровья. Уточняет и расширяет представления о правилах безопасного поведения в двигательной деятельности (при активном беге, прыжках, взаимодействии с партнером, в играх и упражнениях с мячом, гимнастической палкой, скакалкой, обручем, предметами, пользовании спортивным инвентарем и оборудованием) и учит их соблюдать в ходе туристских прогулок. Продолжает воспитывать заботливое отношение к здоровью своему и окружающих (соблюдать чистоту и правила гигиены, правильно питаться, выполнять профилактические упражнения для сохранения и укрепления здоровья).

б) Активный отдых.

Физкультурные праздники и досуги: педагоги организуют праздники (2 раза в год, продолжительностью не более 1,5 часов). Содержание праздников составляют ранее освоенные движения, в том числе, спортивные и гимнастические упражнения, подвижные и спортивные игры.

Досуг организуется 1 - 2 раза в месяц во второй половине дня преимущественно на свежем воздухе, продолжительностью 30 - 40 минут. Содержание составляют: подвижные игры, игры-эстафеты, музыкально-ритмические упражнения, творческие задания.

Досуги и праздники направлены на решение задач приобщения к здоровому образу жизни, имеют социально-значимую и патриотическую тематику, посвящаются государственным праздникам, олимпиаде и другим спортивным событиям, включают подвижные игры народов России.

Дни здоровья: педагог проводит 1 раз в квартал. В этот день проводятся оздоровительные мероприятия и туристские прогулки.

Туристские прогулки и экскурсии. Педагог организует для детей непродолжительные пешие прогулки и экскурсии с постепенно удлиняющимися переходами - в парк. Время перехода в одну сторону составляет 30 - 40 минут, общая продолжительность не более 1,5 - 2 часов. Время непрерывного движения 20 минут, с перерывом между переходами не менее 10 минут. Педагог формирует представления о туризме как виде активного отдыха и способе ознакомления с природой и культурой родного края; оказывает помощь в подборе снаряжения (необходимых вещей и одежды) для туристской прогулки, организует наблюдение за природой, обучает ориентироваться на местности, соблюдать правила гигиены и безопасного поведения, осторожность в преодолении препятствий; организует с детьми разнообразные подвижные игры во время остановки

От 6 лет до 7 лет

Основные задачи образовательной деятельности в области физического развития:

- обогащать двигательный опыт детей с помощью упражнений основной гимнастики, развивать умения технично, точно, осознанно, рационально и выразительно выполнять физические упражнения, осваивать туристские навыки;
- развивать психофизические качества, точность, меткость, глазомер, мелкую моторику, ориентировку в пространстве; самоконтроль, самостоятельность, творчество;

- поощрять соблюдение правил в подвижной игре, проявление инициативы и самостоятельности при ее организации, партнерское взаимодействие в команде;
- воспитывать патриотизм, нравственно-волевые качества и гражданскую идентичность в двигательной деятельности и различных формах активного отдыха;
- формировать осознанную потребность в двигательной деятельности, поддерживать интерес к физической культуре и спортивным достижениям России, расширять представления о разных видах спорта;
- сохранять и укреплять здоровье детей средствами физического воспитания, расширять и уточнять представления о здоровье, факторах на него влияющих, средствах его укрепления, туризме, как форме активного отдыха, физической культуре и спорте, спортивных событиях и достижениях, правилах безопасного поведения в двигательной деятельности и при проведении туристских прогулок и экскурсий;
- воспитывать бережное, заботливое отношение к здоровью и человеческой жизни, развивать стремление к сохранению своего здоровья и здоровья окружающих людей, оказывать помощь и поддержку другим людям.

Содержание образовательной деятельности.

Педагог создает условия для дальнейшего совершенствования основных движений, развития психофизических качеств и способностей, закрепления общеразвивающих, музыкально-ритмических упражнений и их комбинаций, спортивных упражнений, освоения элементов спортивных игр, игр-эстафет. Поощряет стремление выполнять упражнения технично, рационально, экономно, выразительно, в соответствии с разнообразным характером музыки, ритмом, темпом, амплитудой.

□ В процессе организации разных форм физкультурно-оздоровительной работы педагог обучает детей следовать инструкции, слышать и выполнять указания, соблюдать дисциплину, осуществлять самоконтроль и давать оценку качества выполнения упражнений.

Поддерживает стремление творчески использовать двигательный опыт в самостоятельной деятельности и на занятиях гимнастикой, самостоятельно организовывать и придумывать подвижные игры, общеразвивающие упражнения, комбинировать их элементы, импровизировать.

Педагог продолжает приобщать детей к здоровому образу жизни: расширяет и уточняет представления о факторах, влияющих на здоровье, способах его сохранения и укрепления, оздоровительных мероприятиях, поддерживает интерес к физической культуре, спорту и туризму, активному отдыху, воспитывает полезные привычки, осознанное, заботливое, бережное отношение к своему здоровью и здоровью окружающих.

1) Основная гимнастика (основные движения, общеразвивающие упражнения, ритмическая гимнастика и строевые упражнения).

Основные движения:

бросание, катание, ловля, метание: бросание мяча вверх, о землю и ловля его двумя руками не менее 20 раз подряд, одной рукой не менее 10 раз; передача и перебрасывание мяча друг другу сидя по-турецки, лежа на животе и на спине, в ходьбе; прокатывание и перебрасывание друг другу набивных мячей; перебрасывание мяча друг другу снизу, от груди, сверху двумя руками; одной рукой от плеча; передача мяча с отскоком от пола из одной руки в другую; метание в цель из положения стоя на коленях и сидя; метание вдаль, метание в движущуюся цель; забрасывание мяча в баскетбольную корзину; катание мяча правой и левой ногой по прямой, в цель, между предметами, друг другу; ведение мяча, продвигаясь между предметами, по кругу; ведение мяча с выполнением заданий (поворотом, передачей другому).

ползание, лазанье: ползание на четвереньках по гимнастической скамейке вперед и назад; на животе и на спине, отталкиваясь руками и ногами; влезание на гимнастическую

стенку до верха и спуск с нее чередующимся шагом одноименным и разноименным способом; перелезание с пролета на пролет по диагонали; пролезание в обруч разными способами; лазанье по веревочной лестнице; выполнение упражнений на канате (захват каната ступнями ног, выпрямление ног с одновременным сгибанием рук, перехватывание каната руками); влезание по канату на доступную высоту;

ходьба: ходьба обычная, гимнастическим шагом, скрестным шагом, спиной вперед; выпадами, с закрытыми глазами, приставными шагами назад; в приседе, с различными движениями рук, в различных построениях;

бег: бег в колонне по одному, враспынную, парами, тройками, четверками; с остановкой по сигналу, в сочетании с прыжками (с линии на линию, из кружка в кружок); высоко поднимая колени, стараясь коснуться коленями ладоней согнутых в локтях рук; с захлестыванием голени назад; выбрасывая прямые ноги вперед; бег 10 м с наименьшим числом шагов; медленный бег до 2 - 3 минут; быстрый бег 20 м 2 - 3 раза с перерывами; челночный бег 3x10 м; бег наперегонки; бег из разных исходных положений (лежа на животе, ногами по направлению к движению, сидя по-турецки, лежа на спине, головой к направлению бега); бег со скакалкой, бег по пересеченной местности;

прыжки: подпрыгивания на двух ногах 30 раз в чередовании с ходьбой, на месте и с поворотом кругом; смещая ноги вправо-влево-вперед-назад, с движениями рук; впрыгивание на предметы высотой 30 см с разбега 3 шага; подпрыгивания вверх из глубокого приседа; прыжки на одной ноге, другой толкая перед собой камешек; прыжки в длину и в высоту с места и с разбега на соревнование; **прыжки с короткой скакалкой:** прыжки на двух ногах с промежуточными прыжками и без них; прыжки с ноги на ногу; бег со скакалкой; прыжки через обруч, вращая его как скакалку; прыжки через длинную скакалку: пробегание под вращающейся скакалкой, прыжки через вращающуюся скакалку с места; вбегание под вращающуюся скакалку - прыжок - выбегание; пробегание под вращающейся скакалкой парами.

упражнения в равновесии: подпрыгивание на одной ноге, продвигаясь вперед, другой ногой катя перед собой набивной мяч; стойка на носках; стойка на одной ноге, закрыв по сигналу глаза; ходьба по гимнастической скамейке, с перешагиванием посередине палки, пролезанием в обруч, приседанием и поворотом кругом; ходьба по гимнастической скамейке, приседая на одной ноге, другую пронося прямой вперед сбоку скамейки; ходьба по узкой рейке гимнастической скамейки прямо и боком; ходьба по гимнастической скамейке, на каждый шаг высоко поднимая прямую ногу и делая под ней хлопок; прыжки на одной ноге вперед, удерживая на колени другой ноги мешочек с песком; ходьба по шнуру, опираясь на стопы и ладони; кружение с закрытыми глазами, остановкой и сохранением заданной позы; после бега, прыжков, кружения остановка и выполнение "ласточки".

Педагог способствует совершенствованию двигательных навыков детей, создает условия для поддержания инициативы и развития творчества, выполнения упражнений в различных условиях и комбинациях, использования двигательного опыта в игровой деятельности и повседневной жизни.

Общеразвивающие упражнения:

упражнения для кистей рук, развития и укрепления мышц рук и плечевого пояса: поднимание и опускание рук (одновременное, поочередное и последовательное) вперед, в сторону, вверх, сгибание и разгибание рук; сжатие пальцев в кулак и разжимание; махи и рывки руками; круговые движения вперед и назад; упражнения пальчиковой гимнастики;

упражнения для развития и укрепления мышц спины и гибкости позвоночника: повороты корпуса вправо и влево из разных исходных положений, наклоны вперед, вправо, влево из положения стоя и сидя; поочередное поднимание и опускание ног лежа на спине;

упражнения для развития и укрепления мышц ног и брюшного пресса: сгибание и разгибание ног, махи ногами из положения стоя, держась за опору, лежа на боку, сидя, стоя на четвереньках; выпады вперед и в сторону; приседания у стены (затылок, лопатки, ягодицы и пятки касаются стены); подошвенное и тыльное сгибание и разгибание стоп; захватывание предметов ступнями и пальцами ног, перекладывание их с места на место.

Педагог проводит с детьми разнообразные упражнения с акцентом на качестве выполнения движений, в том числе, в парах, с предметами и без них, из разных исходных положений, в разном темпе, с разным мышечным напряжением и амплитудой, с музыкальным сопровождением. Предлагает упражнения с разноименными движениями рук и ног, на ориентировку в пространстве, с усложнением исходных положений и техники выполнения (вращать обруч одной рукой вокруг вертикальной оси, на предплечье и кистях рук, перед собой и сбоку и другое). Педагог поддерживает и поощряет инициативу, самостоятельность и творчество детей (придумать новое упражнение или комбинацию из знакомых движений). Разученные упражнения включаются в комплексы утренней гимнастики, физкультминутки и другие формы физкультурно-оздоровительной работы.

Ритмическая гимнастика:

музыкально-ритмические упражнения и комплексы общеразвивающих упражнений (ритмической гимнастики) педагог включает в содержание физкультурных занятий, в физкультминутки, утреннюю гимнастику, различные формы активного отдыха и подвижные игры. Могут быть использованы следующие упражнения, разученные на музыкальных занятиях: танцевальный шаг польки, переменный шаг, шаг с притопом, с хлопками, поочередное выбрасывание ног вперед в прыжке, на носок, приставной шаг с приседанием и без, с продвижением вперед, назад а сторону, кружение, подскоки, приседание с выставлением ноги вперед, в сторону на носок и на пятку, комбинации из двух-трех движений в сочетании с хлопками, с притопом, движениями рук, в сторону в такт и ритм музыки. **Строевые упражнения:**

педагог совершенствует навыки детей в построении, перестроении, передвижении строем: быстрое и самостоятельное построение в колонну по одному и по два, в круг, в шеренгу; равнение в колонне, шеренге; перестроение из одной колонны в колонну по двое, по трое, по четыре на ходу, из одного круга в несколько (2 - 3); расчет на первый - второй и перестроение из одной шеренги в две; размыкание и смыкание приставным шагом; повороты направо, налево, кругом; повороты во время ходьбы на углах площадки.

2) Подвижные игры: педагог продолжает знакомить детей подвижным играм, поощряет использование детьми в самостоятельной деятельности разнообразных по содержанию подвижных игр (в том числе, игр с элементами соревнования, игр-эстафет), способствующих развитию психофизических и личностных качеств, координации движений, умению ориентироваться в пространстве.

Педагог поддерживает стремление детей самостоятельно организовывать знакомые подвижные игры со сверстниками, справедливо оценивать свои результаты и результаты товарищей; побуждает проявлять смелость, находчивость, волевые качества, честность, целеустремленность. Поощряет творчество детей, желание детей придумывать варианты игр, комбинировать движения, импровизировать. Продолжает воспитывать сплоченность, взаимопомощь, чувство ответственности за успехи и достижения команды, стремление вносить свой вклад в победу команды, преодолевать трудности. Способствует формированию духовно - нравственных качеств, основ патриотизма и гражданской идентичности.

3) Спортивные игры: педагог обучает детей элементам спортивных игр, которые проводятся в спортивном зале или на площадке в зависимости от имеющихся условий и оборудования, а также региональных и климатических особенностей.

Элементы баскетбола: передача мяча друг другу (двумя руками от груди, одной рукой от плеча); перебрасывание мяча друг другу двумя руками от груди, стоя напротив друг друга и в движении; ловля летящего мяча на разной высоте (на уровне груди, над головой, сбоку, снизу, у пола и тому подобное) и с разных сторон; забрасывание мяча в корзину двумя руками из-за головы, от плеча; ведение мяча одной рукой, передавая его из одной руки в другую, передвигаясь в разных направлениях, останавливаясь и снова передвигаясь по сигналу.

Элементы футбола: передача мяча друг другу, отбивая его правой и левой ногой, стоя на месте; ведение мяча "змейкой" между расставленными предметами, попадание в предметы, забивание мяча в ворота, игра по упрощенным правилам.

Элементы хоккея: (без коньков - на снегу, на траве): ведение шайбы клюшкой, не отрывая ее от шайбы; прокатывание шайбы клюшкой друг другу, задерживание шайбы клюшкой; ведение шайбы клюшкой вокруг предметов и между ними; забрасывание шайбы в ворота, держа клюшку двумя руками (справа и слева); попадание шайбой в ворота, ударяя по ней с места и после ведения.

Бадминтон: перебрасывание волана ракеткой на сторону партнера без сетки, через сетку, правильно удерживая ракетку.

Элементы настольного тенниса: подготовительные упражнения с ракеткой и мячом (подбрасывать и ловить мяч одной рукой, ракеткой с ударом о пол, о стену); подача мяча через сетку после его отскока от стола.

4) Спортивные упражнения: педагог продолжает обучать детей спортивным упражнениям на прогулке или во время физкультурных занятий на свежем воздухе в зависимости от имеющихся условий, а также региональных и климатических особенностей.

Катание на санках: игровые задания и соревнования в катании на санях на скорость.

Катание на двухколесном велосипеде, самокате: по прямой, по кругу, змейкой, объезжая препятствие, на скорость.

5) Формирование основ здорового образа жизни: педагог расширяет, уточняет и закрепляет представления о факторах, положительно влияющих на здоровье, роли физической культуры и спорта в укреплении здоровья; разных видах спорта (санный спорт, борьба, теннис, синхронное плавание и другие), спортивных событиях и достижениях отечественных спортсменов. Дает доступные по возрасту представления о профилактике и охране здоровья, правилах безопасного поведения в двигательной деятельности (при активном беге, прыжках, играх-эстафетах, взаимодействии с партнером, в играх и упражнениях с мячом, гимнастической палкой, скакалкой, обручем, предметами, пользовании спортивным инвентарем, оборудованием), во время туристских прогулок и экскурсий. Приучает детей следить за своей осанкой, формирует представление о том, как оказывать элементарную первую помощь, оценивать свое самочувствие; воспитывает чувство сострадания к людям с особенностями здоровья, поддерживает стремление детей заботиться о своем здоровье и самочувствии других людей.

6) Активный отдых.

Физкультурные праздники и досуги: педагоги организуют праздники (2 раза в год, продолжительностью не более 1,5 часов). Содержание праздников предусматривают сезонные спортивные упражнения, элементы соревнования, с включением игр-эстафет, спортивных игр, на базе ранее освоенных физических упражнений.

Досуг организуется 1 - 2 раза в месяц во второй половине дня преимущественно на свежем воздухе, продолжительностью 40 - 45 минут. Содержание досуга включает: подвижные игры, в том числе, игры народов России, игры-эстафеты, музыкально-ритмические упражнения, импровизацию, танцевальные упражнения, творческие задания.

Досуги и праздники направлены на решение задач приобщения к здоровому образу жизни, имеют социально-значимую и патриотическую тематику, посвящаются государственным праздникам, ярким спортивным событиям и достижениям выдающихся спортсменов.

Дни здоровья: проводятся 1 раз в квартал. В этот день педагог организует оздоровительные мероприятия, в том числе физкультурные досуги, и туристские прогулки.

Туристские прогулки и экскурсии организуются при наличии возможностей дополнительного сопровождения и организации санитарных стоянок.

Педагог организует пешеходные прогулки. Время перехода в одну сторону составляет 35 - 40 минут, общая продолжительность не более 2 - 2,5 часов. Время непрерывного движения 20 - 30 минут, с перерывом между переходами не менее 10 минут. В ходе туристской прогулки с детьми проводятся подвижные игры и соревнования, наблюдения за природой родного края, ознакомление с памятниками истории, боевой и трудовой славы, трудом людей разных профессий.

Для организации детского туризма педагог формирует представления о туризме, как форме активного отдыха, туристских маршрутах, видах туризма, правилах безопасности и ориентировки на местности: правильно по погоде одеваться для прогулки, знать содержимое походной аптечки, укладывать рюкзак весом от 500 гр. до 1 кг (более тяжелые вещи класть на дно, скручивать валиком и аккуратно укладывать запасные вещи и коврик, продукты, мелкие вещи, игрушки, регулировать лямки); преодолевать несложные препятствия на пути, наблюдать за природой и фиксировать результаты наблюдений, ориентироваться на местности, оказывать помощь товарищу, осуществлять страховку при преодолении препятствий, соблюдать правила гигиены и безопасного поведения во время туристской прогулки.

Решение совокупных задач воспитания в рамках образовательной области "Физическое развитие" направлено на приобщение детей к ценностям "Жизнь", "Здоровье", что предполагает:

- воспитание осознанного отношения к жизни как основоположной ценности и здоровью как совокупности физического, духовного и социального благополучия человека;
- формирование у ребенка возрастосообразных представлений и знаний в области физической культуры, здоровья и безопасного образа жизни;
- становление эмоционально-ценностного отношения к здоровому образу жизни, физическим упражнениям, подвижным играм, закаливанию организма, гигиеническим нормам и правилам;
- воспитание активности, самостоятельности, самоуважения,
- коммуникабельности, уверенности и других личностных качеств;
- приобщение детей к ценностям, нормам и знаниям физической культуры в целях их физического развития и саморазвития;
- формирование у ребенка основных гигиенических навыков, представлений о здоровом образе жизни.

Развитие речи в процессе физического развития

Формирование полноценных двигательных навыков, активная деятельность в процессе конструирования, сюжетной игры, трудовой деятельности, овладение тонко координированными и специализированными движениями рук является необходимым звеном в общей системе коррекционного обучения.

В процессе правильно организованной деятельности необходимо устранить некоординированные, скованные, недостаточно ритмические движения.

Обращается специальное внимание на особенности психомоторного развития детей, которые учитываются в процессе занятий (дети с речевой патологией, имеющей органическую природу нарушения, обычно различаются по состоянию двигательной

сферы на возбудимых с явлениями отвлекаемости, нетерпеливости, неустойчивости и заторможенных с явлениями вялости, адинамичности).

Среди детей с общим недоразвитием речи есть дети с дизартрией, имеющие, как правило, остаточные проявления органического поражения центральной нервной системы в виде стертых парезов, приводящих к двигательной неловкости, малому объему движений, недостаточному их темпу и переключаемости.

2.3. Содержание образовательной деятельности части Программы, формируемой участниками образовательных отношений, с учетом региональных и других социокультурных особенностей для детей с тяжелым нарушением речи

1.Программа «Приключения кота Белобока, или экономика для малышей» для детей 5-7 лет

Программа «Приключения кота Белобока, или экономика для малышей» учитывает образовательные потребности, интересы и мотивы детей и членов семей воспитанников. Изучение образовательных потребностей и запросов, обучающихся и родителей проведено с целью выбора парциальной образовательной программы в части, формируемой участниками образовательных отношений Образовательной программы дошкольного образования МДОБУ «Детский сад №20». Родители стали объектом опроса, так как они выступают основными заказчиками образовательных услуг для своих детей, как представители их интересов. Родители являются источником вербализации образовательной потребности ребенка. С целью выбора парциальной программы в МДОБУ «Детский сад №20» проводилось маркетинговое исследование, включающее SWOT-анализ, опросы и анкетирование родителей, педагогов, наблюдение за образовательными потребностями, мотивами и интересами детей.

В опросе приняло 146 (84)% родителей обучающихся в МДОБУ «Детский сад №20», из них 20 родителя детей с ОВЗ. На основе данных, полученных в опросе с родителями, был составлен следующий запрос образовательных потребностей родителей и обучающихся:

—61% родителей детей старшего дошкольного возраста отметили, что на современном этапе важно экономическое воспитание дошкольников, что подтверждает реализацию парциальной образовательной программы «Приключения кота Белобока, или экономика для малышей».

Таким образом, рейтинг результатов опроса родителей показал востребованность парциальной образовательной Программы.

Программа учитывает потребности, интересы и мотивы педагогов и ориентирована на возможности педагогического коллектива. Была проведена беседа с педагогами о программах. Педагоги отметили, что в старшем дошкольном возрасте вполне возможно знакомить ребенка с миром экономики как с одной из неотъемлемых сторон социальной жизни. При этом экономическое воспитание способно обогатить социально-коммуникативное и познавательное развитие старших дошкольников. Кроме того, правильно организованное экономическое воспитание способствует нравственному развитию ребенка. Дети осваивают взаимосвязь понятий «труд — продукт — деньги» и то, что стоимость продукта зависит от его качества. В детях воспитывается уважение к людям, умеющим трудиться и честно зарабатывать деньги; формируются базисные качества экономической деятельности: бережливость, экономность, рациональность, деловитость, трудолюбие.

В своих играх дети пользуются экономическими понятиями: покупают, работают, получают деньги. Эти ситуации условные, «как будто», но в них дети закрепляют и уточняют многие житейские мудрости, проигрывают роли членов семьи.









Работа по программе будет способствовать формированию и развитию у детей воображения, коммуникативных способностей, навыков взаимодействия со взрослыми и другими детьми, первоначальных навыков самопознания, самооценки и саморазвития личности.

Экономическое воспитание старших дошкольников не предполагает подготовки будущих экономистов. Оно ставит цели, близкие и нужные каждому человеку, его семье, окружению. Экономическое образование, по большому счету, призвано воспитывать хозяина — собственной жизни, своей семьи, страны, человека, способного разбираться как в домашнем хозяйстве, так и в базовых принципах, на которых строятся производственные и товарно-денежные отношения, народное хозяйство страны в целом.

В результате освоения Программы у детей формируются следующие понятия и представления:

- Деньги не появляются сами собой, а зарабатываются.
- Сначала зарабатываем – потом тратим: соответственно, чем больше зарабатываешь и разумнее тратишь, тем больше можешь купить.
- Стоимость товара зависит от его качества, нужности и от того, насколько сложно его произвести (а товар в магазине – это результат труда других людей, поэтому он стоит денег; люди как бы меняют свой труд на труд других людей, и в этой цепочке деньги – это посредник).
- Деньги любят счет (дети должны уметь считать деньги, например, сдачу в магазине, деньги, которые они могут потратить в магазине).
- Финансы нужно планировать (приучаем вести учет доходов и расходов в краткосрочном периоде).
- Твои деньги бывают объектом чужого интереса (дети должны знать элементарные правила финансовой безопасности).
- Не все продается и покупается (дети должны понимать, что главные ценности – жизнь, отношения, радость близких людей – за деньги не купишь).
- Финансы – это интересно и увлекательно

Парциальная образовательная программа дошкольного образования «Приключения кота Белобока, или экономика для малышей» реализуется в старшей, подготовительной к школе группах и дополняет содержание образовательной области «Познавательное развитие». Содержание парциальной образовательной Программы включает 2 модулей, каждый модуль раскрывается в нескольких темах.

I. Старшая группа Базовый модуль «Финансовая азбука»	Подготовительная I. Расширенный модуль «Занимательные финансы»
<ul style="list-style-type: none">  Потребность;  Труд;  Товар;  Деньги;  Семейный бюджет. 	<ul style="list-style-type: none">  Потребность и труд;  Деньги;  Семейный бюджет.

Тематическое планирование по реализации программы «Приключения кота Белобока, или экономика для малышей» в группах комбинированной направленности для детей 5-6 лет

№ п/п	Тема	Педагогические средства
1	Входная диагностика по базовому модулю «Финансовая азбука»	Чтение и анализ сказки, беседа, упражнения, работа с карточками, игровое упражнение

БАЗОВЫЙ МОДУЛЬ «ФИНАНСОВАЯ АЗБУКА»		
Раздел 1. Потребности		
2	Тема «Что такое потребности»	Дидактическая игра «Заветные желания», демонстрация фрагмента мультфильма «Телефон», беседа, загадки, чтение и анализ сказки, упражнение
3	Тема «Что необходимо человеку?»	Демонстрация фрагмента мультфильма «Уроки тетушки Совы», беседа, дидактическая игра «Кому что нужно?», упражнение
4	Тема «Потребности семьи»	Беседа, дидактическая игра «Потребности семьи», упражнения
5	Тема «Что мне нужно?»	Беседа, изобразительная деятельность, упражнения
6	Тема «Шкатулка с желаниями»	Беседа, сюжетная игра, игра с правилами
Раздел 2. Труд		
7	Тема «Как Кот Белобок лень преодолел»	Беседа, чтение художественной литературы, упражнение
8	Тема «Как кот Белобок решил дом построить»	Чтение художественной литературы, демонстрация фрагмента мультфильма, беседа, ситуативный разговор, игровые упражнения
9	Тема «Почему все взрослые работают?»	Беседа, соревнование, дидактическая игра, упражнение
10	Тема «Путешествие в Страну профессий»	Сюжетно-ролевая игра, беседа, отгадывание загадок, игровое упражнение
11	Тема «Всякому делу учиться надо»	Беседа, просмотр мультфильма, выставка рисунков
Раздел 3. Товар		
12	Тема «Как кот Белобок узнал, что такое товар»	Беседа, дидактическая игра, упражнение
13	Тема «В гостях у кота Белобока»	Чтение художественной литературы, беседа, дидактическая игра, отгадывание загадок, изобразительная деятельность
14	Тема «Что такое стоимость товара?»	Беседа, дидактическая игра, упражнение
15	Тема «Обмен и покупка товаров»	Беседа, дидактическая игра, решение экономических задач
16	Тема «Что такое цена?»	Чтение художественной литературы, беседа, просмотр мультфильма, решение экономических задач, упражнение
17	Тема «Ярмарка»	Чтение художественной литературы, беседа, ролевая игра
18	Тема «Приобрел вещь – умей с ней обращаться»	Рассказ-визуализация, беседа-размышление, детская мастерская, подвижная игра
Раздел 4. Деньги		
19	Тема «Что такое деньги?»	Рассказ, беседа, просмотр мультфильма
20	Тема «Для чего родители ходят на работу»	Рассказ, дидактическая игра, подвижная игра, изобразительная деятельность
21	Тема «Деньги. Монета. Банкнота».	Беседа, дидактическая игра, изобразительная деятельность
22	Тема «Жители кошелька»	Сюжетно-ролевая игра с подвижными элементами
23	Тема «Путешествие денег в разные страны»	Подвижная игра, беседа-рассуждение, творческая изобразительная деятельность
24	Тема «Дом, где живут деньги»	Заочная экскурсия, просмотр мультфильма

25	Тема «Кот Белобок идет в банк»	Виртуальная экскурсия, беседа, дидактическая игра
26	Тема «Как правильно тратить деньги?»	Беседа, упражнения, просмотр мультфильма
Раздел 5. Семейный бюджет		
27	Тема «Доверили Андрюше вести бюджет семьи...»	Метод моделирования, беседа, анализ игровой ситуации, чтение художественной литературы, проблемный диалог, решение арифметических задач, дидактическая игра «Доход – расход»
28	Тема «Семейный бюджет»	Просмотр мультфильма, обсуждение проблемный диалог, анализ игровой ситуации, дидактическая игра
29	Тема «Как приходят деньги в семью Андрюши или азбука доходов»	Психологическая разминка, моделирование, проблемный диалог, решение арифметических задач, составление обобщающих рассказов, дидактическая игра «Семейный бюджет»
30	Тема «Андрюша с мамой идут в магазин»	Чтение художественной литературы, беседа по содержанию, загадки, составление рассказов
31	Тема «Семейные доходы и расходы»	Моделирование, объяснение, проблемный диалог, загадки, мозговой штурм, анализ домашнего задания, составление обобщающих рассказов, дидактическая игра «Семейные расходы», составление экономического словаря
32	Тема «Как распределить бюджет семьи»	Чтение художественной литературы, обсуждение, проблемный диалог, игра
33	Тема «Аукцион знаний, или «Как накопить на любимую игрушку»	Викторина, упражнения, проблемная ситуация, игра-соревнование, игра размышление, кроссворд, чтение художественной литературы
34	Тема «Идем в магазин»	Сюжетно-ролевая игра
35	Тема «Экономическая игра «Что? Где? Когда?»	Игра-викторина
36	Диагностика по итогам изучения базового модуля «Финансовая азбука»	Беседа, упражнения, работа с карточками, демонстрация компьютерных слайдов, загадки, игры, составление рассказа

Тематическое планирование по реализации программы «Приключения кота Белобок, или экономика для малышей» в группах комбинированной направленности для детей 6-7 лет

Расширенный модуль «Занимательные финансы»		
Раздел 1. «ПОТРЕБНОСТИ И ТРУД»		
1	Тема «Как кот Белобок узнал, откуда берутся товары в магазине»	Чтение художественной литературы, беседа, изобразительная деятельность
2	Тема «Мир профессий транспорта»	Беседа-визуализация, дидактическая и подвижная игры изобразительная деятельность, решение проблемной ситуации.
3	Тема «Как кот Белобок спасателям помогал»	Чтение художественной литературы, беседа, рассказ, демонстрация мультфильма, подвижная игра
4	Тема «Повар – вкусная профессия»	Беседа, рассказ-визуализация, отгадывание загадок, экскурсия, игровая деятельность
5	Тема «Профессии модного мира»	Чтение художественной литературы, беседа, отгадывание загадок, подвижная игра, рассказ- визуализация, мастерская по изготовлению продуктов детского творчества, моделирование
6	Тема «Профессии важнее на свете не бывает»	Чтение художественной литературы, беседа, демонстрация презентации, отгадывание загадок, дидактическая игра, сюжетно-ролевая игра
7	Тема «От купца до продавца»	Рассказ-визуализация, отгадывание загадок, дидактическая игра, изобразительная деятельность
8	Тема «Программист – великий волшебник»	Чтение художественной литературы, беседа, отгадывание загадок, демонстрация презентации, игра-пазл

МДОБУ «Детский сад №20»

9	Тема «Сила печатного слова»	Чтение художественной литературы, беседа, отгадывание загадок, дидактическая игра, подвижная игра, изобразительная деятельность
10	Тема «На страже закона»	Просмотр мультфильма, чтение художественной литературы, беседа, игра, отгадывание загадок
11	Тема «Профессий много в мире есть»	Интерактивная игра, беседа, отгадывание загадок
12	Тема «В мире профессий»	Закрепление знаний посредством составления обобщающих рассказов, дидактическая игра
Раздел 2. «ДЕНЬГИ»		
13	Тема «Как кот Белобок узнал, откуда появились деньги»	Рассказ, беседа, дидактическая игра
14	Тема «Как кот Белобок узнал, что такое номинал и как деньги разменивают»	Рассказ, дидактическая игра, подвижная игра
15	Тема «Как поступать деньгами?»	Беседа, дидактическое упражнение, подвижная игра
16	Тема «Как кот Белобок узнал, что магазины бывают разные»	Рассказ, дидактическая игра
17	Тема «Как правильно делать покупки»	Рассказ, дидактическая игра, подвижная игра
18	Тема «Как кот Белобок в магазин ходил»	Рассказ, дидактическая игра
19	Тема «Как правильно выбирать товары в магазине»	Рассказ, сюжетно-ролевая игра, дидактическая игра, подвижная игра
20	Тема «Центральный банк»	Театрализованная игра, рассказ, дидактическая игра, беседа
21	Тема «Профессии работников банка»	Беседа, рассказ, сюжетно-ролевая игра, дидактическая игра, подвижная игра
22	Тема «Раз не найден КЛАД – беги в банке делать ВКЛАД»	Сказка с элементами театрализации, ее обсуждение, обучающая наглядная демонстрация
23	Тема «Ежик берет деньги в банке»	Мастерская по изготовлению продуктов детского творчества, дидактическое упражнение
Раздел 3. СЕМЕЙНЫЙ БЮДЖЕТ»		
24	Тема «Бюджет моей семьи»	Сюжетно-ролевая игра, изобразительная деятельность
25	Тема «Семейные расходы»	Дидактическая игра, беседа, изобразительная деятельность
26	Тема «Как стать экономным»	Просмотр мультфильма, обсуждение, проблемный диалог, дидактическая игра
27	Тема «Сбережения»	Беседа, анализ игровой ситуации, подвижная игра, выставка
28	Тема «Копилка»	Ситуация проектирования, чтение художественной литературы, обобщение полученных знаний, показ, объяснение, упражнения, закрепление знаний посредством практических действий, выставка
29	Тема «Копилка»	Упражнения, отгадывание загадок, объяснение, дидактическая игра, составление описательного рассказа
30	Тема «Кошелек»	Мастерская по изготовлению продуктов детского творчества, сюрпризный момент, показ, объяснение, упражнение, чтение художественной литературы, дидактическая игра
31	Тема «Занимательная экономика от кота Белобока»	Чтение художественной литературы, беседа, анализ игровой ситуации, объяснение, проблемный диалог, решение арифметических задач, дидактическая игра
32	Тема «Тетушка Сова»	Чтение художественной литературы, демонстрация иллюстраций, объяснение, показ способа действий, моделирование, подвижная игра
33	Тема «Карманные деньги»	Просмотр мультфильма, беседа, дидактическая игра, проблемный диалог

34	Тема «Путешествие Финансовой азбуке»	Экономическая игра – КВН
35-36	Диагностика по итогам изучения образовательного курса	Беседа, упражнения, работа с карточками, загадки, игры, проблемные ситуации, творческие задания

2.4. Базовое содержание образовательных областей с учетом возрастных и индивидуальных особенностей обучающихся в различных видах деятельности (предметной, игровой, коммуникативной, познавательно-исследовательской)

Программа определяет базовое содержание образовательных областей с учетом возрастных и индивидуальных особенностей обучающихся в различных видах деятельности, таких как:

1. Предметная деятельность.
2. Игровая (сюжетно-ролевая игра, игра с правилами и другие виды игры).
3. Коммуникативная (общение и взаимодействие с педагогическим работником и другими детьми).
4. Познавательно-исследовательская (исследование и познание природного и социального миров в процессе наблюдения и взаимодействия с ними), а также такими видами активности ребенка, как: восприятие художественной литературы и фольклора, самообслуживание и элементарный бытовой труд (в помещении и на улице), конструирование из разного материала, включая конструкторы, модули, бумагу, природный и иной материал, изобразительная (рисование, лепка, аппликация), музыкальная (восприятие и понимание смысла музыкальных произведений, пение, музыкально-ритмические движения, игры на детских музыкальных инструментах), двигательная (овладение основными движениями) формы активности ребенка.

2.5. Базовое содержание образовательных областей с учетом возрастных и индивидуальных особенностей обучающихся в различных видах активности ребенка (восприятие художественной литературы и фольклора; самообслуживание и элементарный бытовой труд (в помещении и на улице); конструирование из разного материала, изобразительная; музыкальная, двигательная)

5-6 лет

Дети шестого года жизни уже могут распределять роли до начала игры и строить свое поведение, придерживаясь роли. Игровое взаимодействие сопровождается речью, соответствующей и по содержанию, и интонационно взятой роли. Речь, сопровождающая реальные отношения детей, отличается от ролевой речи. Дети начинают осваивать социальные отношения и понимать подчиненность позиций в различных видах деятельности взрослых, одиороли становятся для них более привлекательными, чем другие. При распределении ролей могут возникать конфликты, связанные с субординацией ролевого поведения. Наблюдается организация игрового пространства, в котором выделяются смысловой «центр» и «периферия». (В игре «Больница» таким центром оказывается кабинет врача, в игре «Парикмахерская» — зал стрижки, а зал ожидания выступает в качестве периферии игрового пространства.) Действия детей в играх становятся разнообразными. Развивается изобразительная деятельность детей. Это возраст наиболее активного рисования. В течение года дети способны создать до двух тысяч рисунков. Рисунки могут быть самыми разными по содержанию: это и жизненные впечатления детей, и воображаемые ситуации, и иллюстрации к фильмам и книгам. Обычно рисунки представляют собой схематичные изображения различных объектов, но могут отличаться оригинальностью композиционного решения, передавать статичные и динамичные отношения. Рисунки приобретают сюжетный характер; достаточно часто встречаются многократно повторяющиеся сюжеты с небольшими или, напротив, существенными изменениями. Изображение человека становится более

детализированным и пропорциональным. По рисунку можно судить о половой принадлежности и эмоциональном состоянии изображенного человека.

Конструирование характеризуется умением анализировать условия, в которых протекает эта деятельность. Дети используют и называют различные детали деревянного конструктора. Могут заменить детали постройки в зависимости от имеющегося материала. Овладевают обобщенным способом обследования образца. Дети способны выделять основные части предполагаемой постройки. Конструктивная деятельность может осуществляться на основе схемы, по замыслу и по условиям. Появляется конструирование в ходе совместной деятельности. Дети могут конструировать из бумаги, складывая ее в несколько раз (два, четыре, шесть сгибаний); из природного материала. Они осваивают два способа конструирования:

1) от природного материала к художественному образу (ребенок «достраивает» природный материал до целостного образа, дополняя его различными деталями); 2) от художественного образа к природному материалу (ребенок подбирает необходимый материал, для того чтобы воплотить образ).

Продолжает совершенствоваться восприятие цвета, формы и величины, строения предметов; систематизируются представления детей. Они называют не только основные цвета и их оттенки, но и промежуточные цветовые оттенки; форму прямоугольников, овалов, треугольников. Воспринимают величину объектов, легко выстраивают в ряд — по возрастанию или убыванию — до 10 различных предметов. Однако дети могут испытывать трудности при анализе пространственного положения объектов, если сталкиваются с несоответствием формы и их пространственного расположения. Это свидетельствует о том, что в различных ситуациях восприятие представляет для дошкольников известные сложности, особенно если они должны одновременно учитывать несколько различных и при этом противоположных признаков.

В старшем дошкольном возрасте продолжает развиваться образное мышление. Дети способны не только решить задачу в наглядном плане, но и совершить преобразования объекта, указать, в какой последовательности объекты вступят во взаимодействие и т. д. Однако подобные решения окажутся правильными только в том случае, если дети будут применять адекватные мыслительные средства. Среди них можно выделить схематизированные представления, которые возникают в процессе наглядного моделирования; комплексные представления, отражающие представления детей о системе признаков, которыми могут обладать объекты, а также представления, отражающие стадии преобразования различных объектов и явлений (представления о цикличности изменений): представления о смене времен года, дня и ночи, об увеличении и уменьшении объектов в результате различных воздействий, представления о развитии и т. д. Кроме того, продолжают совершенствоваться обобщения, что является основой словесно-логического мышления. В дошкольном возрасте у детей еще отсутствуют представления о классах объектов. Дети группируют объекты по признакам, которые могут изменяться, однако начинают формироваться операции логического сложения и умножения классов. Так, например, старшие дошкольники при группировке объектов могут учитывать два признака: цвет и форму (материал) и т. д. Как показали исследования отечественных психологов, дети старшего дошкольного возраста способны рассуждать и давать адекватные причинные объяснения, если анализируемые отношения не выходят за пределы их наглядного опыта.

Развитие воображения в этом возрасте позволяет детям сочинять достаточно оригинальные и последовательно разворачивающиеся истории.

Воображение будет активно развиваться лишь при условии проведения специальной работы по его активизации.

Продолжают развиваться устойчивость, распределение, переключаемость внимания. Наблюдается переход от непроизвольного к произвольному вниманию.

Продолжает совершенствоваться речь, в том числе ее звуковая сторона. Дети могут правильно воспроизводить шипящие, свистящие и сонорные звуки. Развиваются фонематический слух, интонационная выразительность речи при чтении стихов в сюжетно-ролевой игре и в повседневной жизни.

Совершенствуется грамматический строй речи. Дети используют практически все части речи, активно занимаются словотворчеством. Богаче становится лексика: активно используются синонимы и антонимы. Развивается связная речь. Дети могут пересказывать, рассказывать по картинке, передавая не только главное, но и детали. Достижения этого возраста характеризуются распределением ролей в игровой деятельности; структурированием игрового пространства; дальнейшим развитием изобразительной деятельности, отличающейся высокой продуктивностью; применением в конструировании обобщенного способа обследования образца; усвоением обобщенных способов изображения предметов одинаковой формы. Восприятие в этом возрасте характеризуется анализом сложных форм объектов; развитие мышления сопровождается освоением мыслительных средств (схематизированные представления, комплексные представления, представления о цикличности изменений); развиваются умение обобщать, причинное мышление, воображение, произвольное внимание, речь, образ Я.

6 - 7 лет

В сюжетно-ролевых играх дети начинают осваивать сложные взаимодействия людей, отражающие характерные значимые жизненные ситуации, например, свадьбу, рождение ребенка, болезнь, трудоустройство и т. д.

Игровые действия детей становятся более сложными, обретают особый смысл, который не всегда открывается взрослому. Игровое пространство усложняется. В нем может быть несколько центров, каждый из которых поддерживает свою сюжетную линию. При этом дети способны отслеживать поведение партнеров по всему игровому пространству и менять свое поведение в зависимости от места в нем. Так, ребенок уже обращается к продавцу не просто как покупатель, а как покупатель-мама или покупатель-шофер и т. п. Исполнение роли акцентируется не только самой ролью, но и тем, в какой части игрового пространства эта роль воспроизводится. Например, исполняя роль водителя автобуса, ребенок командует пассажирами и подчиняется инспектору ГИБДД. Если логика игры требует появления новой роли, то ребенок может по ходу игры взять на себя новую роль, сохранив при этом роль, взятую ранее. Дети могут комментировать исполнение роли тем или иным участником игры. Образы из окружающей жизни и литературных произведений, передаваемые детьми в изобразительной деятельности, становятся сложнее. Рисунки приобретают более детализированный характер, обогащается их цветовая гамма. Более явными становятся различия между рисунками мальчиков и девочек. Мальчики охотно изображают технику, космос, военные действия и т. п. Девочки обычно рисуют женские образы: принцесс, балерин, моделей и т. д. Часто встречаются и бытовые сюжеты: мама и дочка, комната и т. д. Изображение человека становится еще более детализированным и пропорциональным. Появляются пальцы на руках, глаза, рот, нос, брови, подбородок. Одежда может быть украшена различными деталями. При правильном педагогическом подходе у дошкольников формируются художественно-творческие способности в изобразительной деятельности. К 6-7 годам в значительной степени осваивают конструирование из строительного материала. Они свободно владеют обобщенными способами анализа, как изображений, так и построек; не только анализируют основные конструктивные особенности различных деталей, но и определяют их форму на основе сходства со знакомыми им объемными предметами. Свободные постройки становятся симметричными и пропорциональными, их строительство осуществляется на основе зрительной ориентировки. Дети быстро и правильно подбирают необходимый материал. Они достаточно точно представляют себе последовательность, в которой будет осуществляться постройка, и материал, который понадобится для ее

выполнения; способны выполнять различные по степени сложности постройки как по собственному замыслу, так и по условиям. В этом возрасте дети уже могут освоить сложные формы сложения из листа бумаги и придумывать собственные, но этому их нужно специально обучать. Данный вид деятельности не просто доступен детям — он важен для углубления их пространственных представлений. Усложняется конструирование из природного материала. Дошкольникам уже доступны целостные композиции по предварительному замыслу, которые могут передавать сложные отношения, включать фигуры людей и животных.

У детей продолжает развиваться восприятие, однако, они не всегда могут одновременно учитывать несколько различных признаков. Развивается образное мышление, однако воспроизведение метрических отношений затруднено. Это легко проверить, предложив детям воспроизвести на листе бумаги образец, на котором нарисованы девять точек, расположенных не на одной прямой. Как правило, дети не воспроизводят метрические отношения между точками: при наложении рисунков друг на друга точки детского рисунка не совпадают с точками образца. Продолжают развиваться навыки обобщения и рассуждения, но они в значительной степени ограничиваются наглядными признаками ситуации. Продолжает развиваться воображение, однако часто приходится констатировать снижение развития воображения в этом возрасте в сравнении со старшей группой. Это можно объяснить различными влияниями, в том числе и средств массовой информации, приводящими к стереотипности детских образов.

Продолжает развиваться внимание дошкольников, оно становится произвольным. В некоторых видах деятельности время произвольного сосредоточения достигает 30 минут. У дошкольников продолжает развиваться речь: ее звуковая сторона, грамматический строй, лексика. Развивается связная речь. В высказываниях детей отражаются как расширяющийся словарь, так и характер обобщений, формирующихся в этом возрасте. Дети начинают активно употреблять обобщающие существительные, синонимы, антонимы, прилагательные и т. д.

В результате правильно организованной образовательной работы у детей развиваются диалогическая и некоторые виды монологической речи. В подготовительной к школе группе завершается дошкольный возраст.

Его основные достижения связаны с освоением мира вещей как предметов человеческой культуры; освоением форм позитивного общения с людьми; развитием половой идентификации, формированием позиции школьника.

К концу дошкольного возраста ребенок обладает высоким уровнем познавательного и личностного развития, что позволяет ему в дальнейшем успешно учиться в школе.

2.6. Взаимодействие педагогических работников с детьми с тяжелым нарушением речи

1. Формы, способы, методы и средства реализации программы, которые отражают следующие аспекты образовательной среды:

- характер взаимодействия с педагогическим работником;
- характер взаимодействия с другими детьми;
- система отношений ребенка к миру, к другим людям, к себе самому.

2. Взаимодействие педагогических работников с детьми является важнейшим фактором развития ребенка и пронизывает все направления образовательной деятельности.

3. С помощью педагогического работника и в самостоятельной деятельности ребенок учится познавать окружающий мир, играть, рисовать, общаться с окружающими. Процесс приобщения к культурным образцам человеческой деятельности (культуре жизни, познанию мира, речи, коммуникации и прочим), приобретения культурных умений при взаимодействии с педагогическим работником и в самостоятельной деятельности в предметной среде называется процессом овладения культурными практиками.

4. Процесс приобретения общих культурных умений во всей его полноте возможен только в том случае, если педагогический работник выступает в этом процессе в роли партнера, а не руководителя, поддерживая и развивая мотивацию ребенка. Партнерские отношения педагогического работника и ребенка в Организации и в семье являются разумной альтернативой двум диаметрально противоположным подходам: прямому обучению и образованию, основанному на идеях "свободного воспитания". Основной функциональной характеристикой партнерских отношений является равноправное отношение к ребенку включение педагогического работника в процесс деятельности. Педагогический работник участвует в реализации поставленной цели наравне с детьми, как более опытный и компетентный партнер.

5. Для личностно-порождающего взаимодействия характерно принятие ребенка таким, какой он есть, и вера в его способности. Педагогический работник не подгоняет ребенка под какой-то определенный "стандарт", а строит общение с ним с ориентацией на достоинства и индивидуальные особенности ребенка, его характер, привычки, интересы, предпочтения. Он сопереживает ребенку в радости и огорчениях, оказывает поддержку при затруднениях, участвует в его играх и занятиях. Педагогический работник старается избегать запретов и наказаний. Ограничения и порицания используются в случае крайней необходимости, не унижая достоинство ребенка. Такой стиль воспитания обеспечивает ребенку чувство психологической защищенности, способствует развитию его индивидуальности, положительных взаимоотношений с педагогическим работником и другими детьми.

6. Личностно-порождающее взаимодействие способствует формированию у ребенка различных позитивных качеств. Ребенок учится уважать себя и других, так как отношение ребенка к себе и другим людям всегда отражает характер отношения к нему окружающих. Он приобретает чувство уверенности в себе, не боится ошибок. Когда педагогический работник предоставляет ребенку самостоятельность, оказывают поддержку, вселяют веру в его силы, он не пасует перед трудностями, настойчиво ищет пути их преодоления. 7. Ребенок не боится быть самим собой, быть искренним. Когда педагогический работник поддерживает индивидуальность ребенка, принимают его таким, каков он есть, избегают неоправданных ограничений и наказаний, ребенок не боится быть самим собой, признавать свои ошибки. Взаимное доверие между педагогическим работником и детьми способствует истинному принятию ребенком моральных норм.

8. Ребенок учится брать на себя ответственность за свои решения и поступки. Ведь педагогический работник везде, где это возможно, предоставляет ребенку право выбора того или действия. Признание за ребенком права иметь свое мнение, выбирать занятия по душе, партнеров по игре способствует формированию у него личностной зрелости и, как следствие, чувства ответственности за свой выбор.

9. Ребенок приучается думать самостоятельно, поскольку педагогические работники не навязывают ему своего решения, а способствуют тому, чтобы он принял собственное.

10. Ребенок учится адекватно выражать свои чувства. Помогая ребенку осознать свои переживания, выразить их словами, педагогические работники содействуют формированию у него умения проявлять чувства социально приемлемыми способами.

11. Ребенок учится понимать других и сочувствовать им, потому что получает этот опыт из общения с педагогическим работником и переносит его на других людей.

Построение образовательного процесса основывается на адекватных возрасту формах работы с детьми. Выбор форм работы, способов реализации образовательной деятельности осуществляется педагогом самостоятельно и зависит от контингента воспитанников, оснащенности и специфики дошкольной образовательной организации, культурных и региональных особенностей, эпидемиологической ситуации в регионе, от опыта и творческого подхода педагога. В практике используются разнообразные формы работы с детьми. Если в регионе неблагоприятная эпидемиологическая обстановка,

существует высокий риск заноса и распространения инфекции, в том числе коронавирусной, любые формы работы с детьми, которые предполагают массовость, например, концерты, праздники, спортивные соревнования и т.д. отменяются.

Формы, способы, методы и средства реализации Программы, которые отражают аспекты образовательной среды:

1. Предметно-пространственная развивающая образовательная среда

Предметно-пространственная развивающая образовательная среда (далее - ППРОС) в Организации обеспечивает реализацию АОП ДО, разработанную в соответствии с Программой. Организация имеет право самостоятельно проектировать ППРОС с учетом психофизических особенностей обучающихся с ОВЗ.

Развивающая предметно-пространственная образовательная среда в МДОБУ «Детский сад № 20» обеспечивает реализацию адаптированной образовательной программы дошкольного образования и представлена специально организованным пространством (помещениями, прилегающей территорией, предназначенными для реализации Программы), материалами, оборудованием и средствами обучения и воспитания детей дошкольного возраста, охраны и укрепления их здоровья, предоставляющими возможность учета особенностей их развития. Развивающая предметно-пространственная образовательная среда обладает свойствами открытой системы и выполняет образовательную, воспитывающую, мотивирующую функции. Развивающая предметно-пространственная образовательная среда является не только развивающей, но и развивающейся.

Развивающая предметно-пространственная образовательная среда обеспечивает возможность общения и совместной деятельности детей (в том числе детей разного возраста) и взрослых в групповых и других помещениях, предназначенных для образовательной деятельности детей (музыкальном и физкультурном зале, учителя логопеда), создаются условия для общения и совместной деятельности детей как со взрослыми, так и со сверстниками в разных групповых сочетаниях. Дети имеют возможность собираться для игр и занятий всей группой вместе, а также объединяться в малые группы в соответствии со своими интересами. На прилегающей территории также выделены зоны (спортивная, огород, площадка ПДД, экологическая тропа) для общения и совместной деятельности детей и взрослых (большими и малыми группами).

Развивающая предметно – пространственная образовательная среда детского сада обеспечивает возможность реализации разных видов детской активности: игровой, коммуникативной, познавательной - исследовательской, двигательной, конструирования, восприятия произведений словесного, музыкального и изобразительного творчества, продуктивной деятельности и пр. в соответствии с потребностями каждого возрастного этапа детей, охраны и укрепления их здоровья, возможностями учета особенностей их развития.

Развивающая предметно-пространственная образовательная среда обеспечивает возможность для уединения. В каждой возрастной группе в целях обеспечения возможности уединения ребенка, возможности расслабиться, устранить беспокойство, возбуждение, скованность, снять эмоциональное и физическое напряжение, восстановить силы, увеличить запас энергии, почувствовать себя защищенным создан «Уголок уединения». В уголке представлены альбомы, книги, игрушки для релаксации, игрушки-забавы, мягкие пуфы и подушки.

Развивающая предметно-пространственная образовательная среда, созданная в группах комбинированной направленности, и рабочем месте учителя-логопеда создает возможность для успешной реализации адаптированной образовательной программы дошкольного образования. Наполнение развивающих уголков в группе, у учителя - логопеда соответствует изучаемой лексической теме, что создает дополнительную возможность для успешного устранения дефекта, преодоления отставания в развитии.

Развивающая предметно - пространственная образовательная среда обеспечивает учет национально-культурных условий. В патриотических уголках в группах созданы тематические альбомы: «Бузулук – Родина моя», и т.п. имеются официальные и неофициальные символы Оренбургской области: флаг, герб, альбомы растительного и животного мира Бузулукского бора, изделия народных промыслов.

Развивающая предметно-пространственная образовательная среда обеспечивает учет климатических условий, в которых осуществляется образовательная деятельность. Эти особенности отражаются в сезонном оформлении и содержании уголков природы (времена года) и группы в целом. Климатические условия отражаются в деятельности детей зимой на прогулке, в выборе подвижных игр, объектов наблюдения. В зимний период на игровых участках построены снежные горки для катания, снежные валы, крепости и пр., для активизации двигательной деятельности детей. В летний период дети играют в игры с мячом, со скакалками, в волейбол. Организуется деятельность на огороде, цветниках для формирования у детей навыков ухода за различными культурами. Работают «Тропа здоровья» и «Экологическая тропа».

Подбор игрового оборудования, его размещение и использование осуществляется с учетом возрастных особенностей детей - например, в работе с детьми старшего дошкольного возраста: элементы конструктора – мелкие, а сами конструкторы более разнообразные; сюжетно-ролевые игры – «свернуты» - атрибуты сложены в контейнеры, и дети самостоятельно разворачивают игру, обустроив игровое пространство, в наличии имеется оборудование для организации исследовательской деятельности детей с различными материалами и т.д.

Развивающая предметно-пространственная образовательная среда является содержательно-насыщенной, трансформируемой, полифункциональной, вариативной, доступной и безопасной.

Насыщенность развивающей предметно-пространственной образовательной среды соответствует возрастным возможностям детей и содержанию Программы.

Развивающая предметно-пространственная образовательная среда учреждения оснащена средствами обучения и воспитания, материалами, инвентарем, игровым, спортивным и оздоровительным оборудованием, которые обеспечивают игровую, двигательную активность, в том числе развитие крупной и мелкой моторики, участие в подвижных играх и соревнованиях. На территории учреждения есть спортивная площадка, оснащенная спортивным оборудованием, имеется прыжковая яма. Музыкальный и физкультурный зал оборудован спортивным инвентарем, который обеспечивает игровую, двигательную активность, участие в подвижных играх и соревнованиях. Спортивная площадка и зал используется для проведения подвижных игр, игр-соревнований, эстафет, спортивных праздников. В группах оборудованы физкультурные уголки и уголки здоровья, имеется выносной материал по сезону.

Развивающая предметно-пространственная образовательная среда учреждения оснащена средствами обучения и воспитания, материалами, инвентарем, игровым, оборудованием, которые обеспечивают познавательную, исследовательскую активность всех детей, а также экспериментирование с доступными материалами, в том числе с песком и водой. В группах оформлены уголки экспериментирования, оснащенные всем необходимым для организации познавательно-исследовательской деятельности. В летний период используются песочницы на прогулочных участках, выносное оборудование.

В целях обеспечения творческой активности всех детей, их эмоционального благополучия во взаимодействии с предметно-пространственным окружением; возможности самовыражения в группах оформлены уголки изобразительной деятельности, конструирования, музыкальный, ряжения, театрализации. В этом возрасте дети особенно чувствительны к оценке взрослого, ожидают поддержки и похвалы, хотят услышать и увидеть одобрение своих действий. Поэтому в группе имеется стенд «Наше

творчество», где ребенок выставляет, вывешивает свою поделку, работу. Для организации музыкальной деятельности используется музыкальный зал.

Для речевого развития оформлен речевой и книжный уголки. Большое место уделяется книгам, которые представлены не только художественными книгами, но и познавательной и справочной литературой для детей, обучающими книгами. В речевых уголках подобран игровой и дидактический материал, направленный на развитие: артикуляционной моторики (предметные картинки-опоры, артикуляционная гимнастика в альбомах на определенный звук, артикуляционная гимнастика в стихах и картинках, ватные палочки, ватные диски); пособия для развития дыхания (разноцветные шарики, султанчики, бумажные снежинки т.д.); пособия для развития мелкой моторики (массажные валики, мячики, прищепки, трафареты, пальчиковые игры, различный материал для составления букв); материал по звукоподражанию (шумовые инструменты, звуковые коробочки, детские музыкальные инструменты); индивидуальные пособия для звукобуквенного анализа; схемы слова; звуковые дорожки, звуковая лесенка; альбомы по слоговой структуре слова; игры и пособия по автоматизации звуков (мелкие игрушки, предметные картинки, сюжетные картинки, различные виды театров, логопедические альбомы для автоматизации различных звуков, чистоговорки, стихи, потешки, скороговорки, схема характеристики звуков; схема слова); игры по лексике и грамматике (предметные картинки по лексическим темам); игры по развитию связной речи.

Трансформируемость развивающей предметно-пространственной образовательной среды обеспечивает возможность изменений предметно-пространственной среды в зависимости от образовательной ситуации, в том числе от меняющихся интересов и возможностей детей (в группах имеются мягкие модули или ширмы, развивающая среда в группах меняется с учетом поставленных задач, праздников, времени года).

Полифункциональность материалов обеспечивает возможность разнообразного использования составляющих развивающей предметно-пространственной образовательной среды. Группы обеспечены детской мебелью, имеются мягкие модули, ширмы, которые дети используют в постройках, сюжетно-ролевых играх. В уголках природы имеется природный материал: шишки, желуди, семена которые используются в познавательной, продуктивной деятельности детей, при организации подвижных игр. Дети используют природный и бросовый материал в качестве предметов-заместителей вместо традиционных игрушек.

Вариативность развивающей предметно-пространственной образовательной среды проявляется в наличии различных пространств для игры, конструирования, уединения, а также в разнообразии материалов, игр и игрушек, обеспечивающих свободный выбор детей. Игровой материал периодически меняется, появляются новые предметы в группах и у специалистов, стимулирующих разнообразную детскую деятельность. В подборе игр и игровых пособий для детей прослеживается их разноуровневость т.е. наличие одинаковых по смысловому значению, но разных по уровню сложности развивающих задач.

Доступность развивающей предметно-пространственной образовательной среды обеспечивает свободный доступ детей, в том числе детей с ТНР к играм, игрушкам, материалам, пособиям, обеспечивающим все основные виды детской активности; исправность и сохранность материалов и оборудования. Дети с ТНР, посещающие группы комбинированной направленности имеют свободный доступ во все помещения, где организуется образовательная деятельность..

Содержимое развивающей предметно-пространственной образовательной среды детского сада соответствует требованиям по обеспечению надежности и безопасности их использования, таким как санитарно-эпидемиологические правила и нормативы и правила пожарной безопасности. Безопасности развивающей предметно-пространственной образовательной среды, которую посещают моторно-неловкие, плохо координированные

дети, уделяется особое внимание. Групповые помещения не загромождены мебелью, в них достаточно места для передвижений детей, острые углы и кромки мебели закруглены. Используемые игрушки безвредны для здоровья детей, отвечают санитарно-эпидемиологическим требованиям и имеют документы, подтверждающие безопасность. При проектировании развивающей предметно-пространственной образовательной среды учитывается целостность образовательного процесса образовательных областей: социально-коммуникативного развития, познавательного, речевого, художественно-эстетического и физического развития.

Часть, формируемая участниками образовательных отношений

Реализацию парциальной образовательной программы:

- ⇐ Для реализации парциальной образовательной программы «Приключения кота Белобока, или экономика для малышей» в группах старшего дошкольного возраста оформлена игровая экономическая зона, способствующая погружению детей в мир экономики, через которую происходит закрепление, уточнение, углубление, систематизация полученных экономических представлений в трудовой, игровой, познавательной деятельности; формируются умения применять их в самостоятельной деятельности. Игровая экономическая зона содержит: дидактические игры, таблицы с кроссвордами, иллюстрации, коллекция монет и купюр разных стран, атрибуты для сюжетно-ролевых игр. Именно игровая экономическая зона предоставляет детям возможность действовать самостоятельно, способствует формированию их познавательной и практической активности, создает возможности для привлечения родителей к формированию интереса к экономическому воспитанию и воспитанию личности ребенка способной адаптироваться к многообразному миру экономики. Сделать экономику понятной помогают сюжетно-дидактические игры.

2. Характер взаимодействия с педагогическим работником (п. 38 ФАОП ДО)

Потребность детей дошкольного возраста в общении со взрослыми – одна из ведущих и наиболее важных в человеческой жизни.

Возраст детей	Форма общения	Содержательная характеристика
5-7 лет	Внеситуативно-личностная	Общение выходит за пределы воспринимаемой ситуации. На первый план выходят мотивы личностных ситуаций общения. Ребенку важно быть хорошим, все делать правильно, он постоянно сверяет свои взгляды с мнением взрослых. Ведущая потребность во взаимопонимании и сопереживании. Общение по поводу моральных поступков и качеств становится самостоятельной деятельностью, а взрослый личностью с определенными качествами.

3. Характер взаимодействия с другими детьми

В период дошкольного детства взаимодействие с другими детьми сохраняют ведущую роль в развитии ребенка. В ситуации общения с ровесниками ребенок более самостоятелен и независим. Именно в процессе взаимодействия с равными партнерами ребенок приобретает такие качества, как взаимное доверие, доброта, готовность к сотрудничеству, умение ладить с другими, отстаивать свои права, рационально решать возникающие конфликты. Ребенок, имеющий разнообразный положительный опыт взаимодействия со сверстниками, начинает точнее оценивать себя и других, свои

возможности и возможности других, следовательно, растет его творческая самостоятельность, социальная компетенция.

Игровое взаимодействие	Общение	Взаимодействие детей на занятиях
Возраст детей: 5 – 6 лет		
Возрастает избирательность и устойчивость взаимодействия. При планировании игры основное внимание уделяют согласованию ее правил. Появляются попытки совместного распределения ролей. При конфликтах объясняют партнеру свои действия и критику действий другого, ссылаясь на правила	Сообщения детей относятся не только к настоящей ситуации, но содержат информацию о прошедших событиях. Дети внимательно слушают друг друга. Эмоционально переживают рассказ другого.	Способность предложить группе сверстников план совместной работы. Самостоятельное распределение обязанностей внутри группы. Учет мнений членов группы. Развитие чувства сопричастности общему делу.
Возраст детей: 6 – 7 лет		
Предварительное совместное планирование игры, распределение ролей. Ролевое взаимодействие свертывается. Могут оказать помощь и поддержку друзьям. Во взаимодействии ориентируются на социальные нормы и правила	Пытаются дать собеседнику как можно более полную и точную информацию. Уточняют сообщения другого. Дети 6-7 лет проявляют интерес к ровеснику, как к личности. Формы общения дошкольников облечены в вопросы, ответы, заботу о товарище. Ребятам важно настроение и желания друг друга.	Дальнейшее расширение и усложнение форм совместной работы (интегрированная деятельность). Возможность сотрудничества в непродуктивных видах деятельности. Коллективное создание замысла. Доброжелательное внимание к партнерам

Часть, формируемая участниками образовательных отношений

В части, формируемой участниками образовательных отношений характер взаимодействия с другими детьми такой же, как и в обязательной части Программы.

4. Система отношений ребенка к миру, к другим людям, к себе самому

Организуя в дошкольном образовательном учреждении адекватное педагогическое взаимодействие, можно помочь ребёнку в осознании своих личностных качеств, повлиять на представления об оценках его качеств окружающими, что непременно отразится на поведении дошкольника и предупредит многие проблемы. Воспитатель осуществляет деятельность по формированию системы отношений ребенка к миру, другим людям, к самому себе с учетом особенностей каждого возрастного этапа:

5-7 лет

Старший дошкольный возраст играет особую роль в развитии ребенка: в этот период жизни начинают формироваться новые психологические механизмы деятельности и поведения.

Развитие детей 5-7 лет происходит успешно при условии удовлетворения в образовательном процессе ведущих социальных потребностей дошкольников:

- потребность в положительных эмоциональных контактах с окружающими (воспитателем, детьми), в любви и доброжелательности; потребность в активном познании и информационном обмене;
- потребность в самостоятельности и разнообразной деятельности по интересам;
- потребность в активном общении и сотрудничестве со взрослыми и сверстниками;
- потребность в самоутверждении, самореализации и признании своих достижений со стороны взрослых и сверстников.

Взрослым необходимо учитывать и поддерживать проявления индивидуальности

в ребенке. Своим поведением воспитатель показывает примеры доброго, заботливого отношения к людям, он побуждает ребят замечать состояние сверстника (обижен, огорчен, скучает) и проявлять сочувствие, готовность помочь. Он привлекает внимание детей к внешним признакам выражения эмоционального и физического состояния людей, учит прочитывать эмоции. Побуждает детей замечать эмоциональное состояние окружающих людей и сверстников (обижены, огорчены, скучают) и проявлять сочувствие и готовность помочь.

Воспитатель специально создает в группе ситуации гуманистической направленности, побуждающие детей к проявлению заботы, внимания, помощи. Это обогащает нравственный опыт детей. Необходимо заложить основы личностной культуры: культуры чувств, общения, взаимодействия, привычки доброжелательного, приветливого отношения к людям, готовность к проявлению сочувствия и заботы, стремление находить (с помощью воспитателя и самостоятельно) пути справедливого и гуманного разрешения возникающих проблем.

В старшем дошкольном возрасте значительно расширяется игровой опыт детей. Детям становится доступна вся игровая палитра: сюжетно-ролевые, режиссерские, театрализованные игры, игры с готовым содержанием и правилами, игровое экспериментирование, конструктивно-строительные и настольно-печатные игры, подвижные и музыкальные игры. Постепенно игра становится интегративной деятельностью, которая тесно связана с разными видами детской деятельности — речевой, познавательной, коммуникативной, художественно-продуктивной, конструктивной и др.

В общении со сверстниками преобладают однополюсные контакты. Дети играют небольшими группами от двух до пяти человек. Иногда эти группы становятся постоянными по составу. Так появляются первые друзья - те, с кем у ребенка лучше всего достигается взаимопонимание и взаимная симпатия. Дети становятся избирательными во взаимоотношениях и общении: у них есть постоянные партнеры по играм (хотя в течение

года они могут и поменяться несколько раз), все более ярко проявляется предпочтение к определенным видам игр.

Определяются игровые интересы и предпочтения мальчиков и девочек. Дети самостоятельно создают игровое пространство, выстраивают сюжет и ход игры, распределяют роли. В совместной игре появляется потребность регулировать взаимоотношения со сверстниками, складываются нормы нравственного поведения, проявляются нравственные чувства. Формируется поведение, опосредованное образом другого человека. В результате взаимодействия и сравнения своего поведения с поведением сверстника у ребенка появляется возможность лучшего осознания самого себя, своего Я.

Более активно появляется интерес к сотрудничеству, к совместному решению общей задачи. Дети стремятся договариваться между собой для достижения конечной цели. Воспитателю необходимо помогать детям в освоении конкретных способов достижения взаимопонимания на основе учета интересов партнеров.

Интерес *старших дошкольников к общению со взрослым не ослабевает*. Дети активно стремятся привлечь к себе внимание взрослых, вовлечь в разговор. Детям хочется поделиться своими знаниями, впечатлениями, суждениями. Равноправное общение с взрослым поднимает ребенка в своих глазах, помогает почувствовать свое взросление и компетентность.

Содержательное, *разнообразное общение взрослых с детьми* (познавательное, деловое, личностное) является важнейшим условием их полноценного развития.

Организованная образовательная деятельность с детьми проводится в форме

образовательных ситуаций в соответствии с образовательными областями и задачами физического, социально-коммуникативного, познавательного, речевого и художественно-эстетического развития детей. Образовательная деятельность носит интегративный, проблемно-игровой характер, предполагают познавательное общение воспитателя и детей, самостоятельность детей и личностно-ориентированный подход педагога. Успешная и активная работа на занятиях подготавливает детей к будущему школьному обучению.

Воспитатель широко использует также ситуации выбора. В группах используется прием совместного обсуждения с детьми и последующего *практического выбора* деятельности: в какие игры поиграть на прогулке, чем и как лучше украсить группу к празднику, какие экспонаты подготовить к выставке, в каких центрах активности сегодня предпочитают действовать дети и пр. Главное, чтобы сделанный ребенком практический выбор позволял ему успешно решить поставленную воспитателем задачу, понять и оценить связь между целью и полученным результатом. Наряду с ситуациями практического выбора воспитателем используются ситуации *морального выбора*, в которых детям необходимо решить проблему с позиции учета интересов других людей (сверстников, малышей, взрослых). Например, оставить рисунок себе или отправить вместе с рисунками других детей больному ребенку; забрать себе лучшие игрушки или поделить их по справедливости. Воспитателю необходимо помочь дошкольникам сделать справедливый выбор и пережить чувство морального удовлетворения от своих действий.

Поведение детей в ситуациях практического и морального выбора служит для воспитателя показателем растущей самостоятельности и социально-нравственного развития старших дошкольников.

Часть, формируемая участниками образовательных отношений

В части, формируемой участниками образовательных отношений способы поддержки детской инициативы такой же, как и в обязательной части Программы.

Преимственность целей, задач и содержание образования в рамках образовательных программ дошкольного и начального общего образования ОП ДО

В рамках обеспечения преимущественности в содержании процесса развития, обучения и воспитания детей в МДОБУ «Детский сад №20» и МОАУ «СОШ №10»

Школа и детский сад нацелены на реализацию комплекса образовательных задач, которые исходят из двух взаимодействующих целей – подготовить ребёнка дошкольного возраста к обучению в школе и в начальной школе заложить базу для дальнейшего активного обучения.

Содержание образовательной программы дошкольного образования направлено:

- на обеспечение преимущественности целей, задач и содержания образования, реализуемых в рамках образовательных программ различных уровней (преимственность образовательной программы дошкольного образования и начального общего образования);
- объединение обучения и воспитания в целостный образовательный процесс на основе духовно-нравственных и социокультурных ценностей и принятых в обществе правил и норм поведения в интересах человека, семьи, общества;
- реализацию Программы в формах, специфических для детей данной возрастной группы, прежде всего в форме игры, познавательной и исследовательской деятельности, в форме творческой активности, обеспечивающей художественно-эстетическое развитие ребенка (деятельностный подход)

Задачи:

- Обеспечить преимущественность целей, задач и содержания образования, реализуемых в рамках образовательных программ дошкольного и начального общего образования в рамках государственных образовательных стандартов.
- Создать психолого-педагогические условия, обеспечивающие сохранность и укрепление здоровья, непрерывность психофизического развития дошкольника и младшего школьника.

- Обеспечить условия для реализации плавного, бесстрессового перехода детей от игровой к учебной деятельности.
- Создать условия для благоприятного взаимодействия всех участников воспитательно-образовательного процесса: воспитателей, учителей, детей и родителей.

ОП ДОО	ОП НОО
Преимственность основных направлений ОП	
<ul style="list-style-type: none"> • Охрана и укрепление физического и психического здоровья • Создание и поддержка индивидуальности ребенка • Формирование общей культуры воспитанников • Обеспечение вариативности и разнообразия содержания образовательных программ 	<ul style="list-style-type: none"> • Формирование общей культуры • Духовно-нравственное развитие • Социальное развитие • Личностное развитие • Интеллектуальное развитие • Создание основы для самостоятельной реализации учебной деятельности обучающихся
Преимственность на уровне структуры ОП	
<i>Обязательная часть составляет</i>	
Не менее 60%	Не менее 80%
<i>Часть, формируемая участниками образовательных отношений</i>	
Не более 40%	Не более 20%
<p>Может включать различные направления, выбранные участниками образовательных отношений из числа парциальных и иных программ и /или созданных ими самостоятельно</p>	<p>Внеурочная деятельность:</p> <ul style="list-style-type: none"> • Спортивно-оздоровительное • Духовно-нравственное • Социальное • Общеинтеллектуальное • Общекультурное

Содержание образовательных программ дошкольного и начального общего образования в рамках государственных образовательных стандартов направлено на:

- интеграцию содержания дошкольного и начального школьного образования;
- гуманизацию направленную на личностно-ориентированный подход к детям дошкольного и младшего школьного возраста на основе передовых идей психолого-педагогической науки;
- системность непрерывного процесса по реализации программы;
- учёт возрастных и индивидуальных особенностей детей дошкольного и младшего школьного возраста, основанного на специфике этапов развития и личностных характеристик воспитанников;
- преимственность дошкольной ступени образования и начальной школы, позволяющая дошкольникам безболезненно переходить от одной возрастной ступени к другой, изменяя ведущий вид деятельности игру на учение.

Содержательные компоненты преимственности:

- Деятельностный - обеспечение связей ведущих деятельностей смежных периодов, опора на актуальные для данного периода деятельности компоненты, создания условий для формирования предпосылок ведущей деятельности следующего возрастного периода.
- Содержательный - правильное соотношение между образовательной деятельностью по усвоению образовательных областей: социально-коммуникативное развитие, познавательное развитие, речевое развитие, художественно-эстетическое развитие, физическое развитие, установление перспектив в содержании обучения от дошкольного детства к начальной школе.

- Коммуникативный - учет особенностей общения детей старшего дошкольного и младшего школьного возраста, обеспечение непосредственного и контактного общения, с целью создания условий для социализации.
- Педагогический - постановка в центр воспитательно - образовательного процесса ребенка, прослеживание связей между ним и окружающим миром (ребенок и предметный мир, природа и ребенок, ребенок и другие люди и т. д.), индивидуальный характер его обучения и воспитания.
- Эмоциональный - учет специфики эмоциональной сферы личности ребенка дошкольного возраста, обеспечение эмоциональной комфортности, как дошкольника, так и школьника в процессе обучения. Приоритет положительных эмоций, построение процесса обучения на основе гуманистической педагогики

Организационно-методическое обеспечение включает:

- Информационно – просветительский аспект: взаимное ознакомление учителей и воспитателей с задачами образовательно–воспитательной работы. Изучение программы старших групп и первого класса. Участвуют в совместных педсоветах, в семинарах, практикумах по обсуждению «стыковки программ».
- Методический аспект: взаимное ознакомление, но уже с методами и формами осуществления учебно-воспитательной работы (взаимное посещение педагогами уроков в школе и непосредственной образовательной деятельности детей в дошкольных группах с последующим обсуждением).
- Практико-ориентированный аспект: выражается в предварительном знакомстве учителей со своими будущими учениками и в курировании воспитателями своих бывших воспитанников в процессе обучения в начальных классах.
- Содержание Программы обеспечивает развитие личности, мотивации и способностей детей в различных видах деятельности и разнообразные формы работы. Обеспечение единства образовательных процессов дошкольной образовательной организации и начальной школы реализуется через разнообразные формы работы по обеспечению преемственности:
- Система взаимодействия педагога с детьми: экскурсии в школу, посещение школьного музея, библиотеки, знакомство и взаимодействие дошкольников с учителями и учениками начальной школы, участие в совместной образовательной деятельности, игровых программах, проектной деятельности, выставки рисунков и поделок, сделанных детьми школы и дошкольных групп, встречи и беседы с бывшими воспитанниками детского сада, совместные праздники и спортивные соревнования дошкольников и первоклассников, участие в театрализованной деятельности, посещение дошкольниками адаптационного курса занятий, организованных при школе (занятия с психологом, логопедом, музыкальным руководителем и другими специалистами школы).
- Система взаимодействия воспитателей ДОО с учителями начальной школы включает: совместные педагогические советы, семинары, мастер – классы, круглые столы педагогов, психологические и коммуникативные тренинги для воспитателей и учителей, мониторинг по определению готовности детей к школе, открытые занятия в дошкольных группах и открытые уроки в школе, работа сетевых образовательных сообществ.
- Система взаимодействия педагога и родителей включает: совместное проведение родительских собраний, проведение дней открытых дверей, посещение уроков и адаптационных занятий родителями, открытые занятия, консультации воспитателя, учителя начальных классов, организация экскурсий по школе, привлечение родителей к организации детских праздников, спортивных соревнований.

Часть, формируемая участниками образовательных отношений

Реализация программы «Приключения кота Белобока, или экономика для малышей» способствует экономическому воспитанию, помогает обогатить социально-коммуникативное и познавательное развитие старших дошкольников. Кроме того,

правильно организованное экономическое воспитание способствует нравственному развитию будущего школьника.

2.7. Особенности взаимодействия педагогического коллектива с семьями дошкольников с тяжелым нарушением речи (п. 39.3 ФАОП ДО)

Все усилия педагогических работников по подготовке к школе и успешной интеграции обучающихся с ОВЗ, будут недостаточно успешными без постоянного контакта с родителями (законным представителям). Семья должна принимать активное участие в развитии ребенка, чтобы обеспечить непрерывность коррекционно-восстановительного процесса. Родители (законные представители) отработывают и закрепляют навыки и умения у обучающихся, сформированные специалистами, по возможности помогать изготавливать пособия для работы в Организации и дома. Домашние задания, предлагаемые учителем-логопедом, педагогом-психологом и воспитателем для выполнения, должны быть четко разъяснены. Это обеспечит необходимую эффективность коррекционной работы, ускорит процесс восстановления нарушенных функций у обучающихся.

Особенности взаимодействия педагогического коллектива с семьями дошкольников с ТНР:

- 1.** Формирование базового доверия к миру, к людям, к себе - ключевая задача периода развития ребенка в период дошкольного возраста.
- 2.** С возрастом число близких людей увеличивается. В этих отношениях ребенок находит безопасность и признание, они вдохновляют его исследовать мир и быть открытым для нового. Значение установления и поддержки позитивных надежных отношений в контексте реализации Программы сохраняет свое значение на всех возрастных ступенях.
- 3.** Процесс становления полноценной личности ребенка происходит под влиянием различных факторов, первым и важнейшим из которых является семья. Именно родители (законные представители), семья в целом, вырабатывают у обучающихся комплекс базовых социальных ценностей, ориентации, потребностей, интересов и привычек.
- 4.** Взаимодействие педагогических работников Организации с родителями (законным представителям) направлено на повышение педагогической культуры родителей (законных представителей). Задача педагогических работников - активизировать роль родителей (законных представителей) в воспитании и обучении ребенка, выработать единое и адекватное понимание проблем ребенка.
- 5.** Укрепление и развитие взаимодействия Организации и семьи обеспечивают благоприятные условия жизни и воспитания ребёнка, формирование основ полноценной, гармоничной личности. Главной ценностью педагогической культуры является ребенок - его развитие, образование, воспитание, социальная защита и поддержка его достоинства и прав человека.
- 6.** Основной целью работы с родителями (законными представителями) является обеспечение взаимодействия с семьей, вовлечение родителей (законных представителей) в образовательный процесс для формирования у них компетентной педагогической позиции по отношению к собственному ребенку.
- 7.** Реализация цели обеспечивает решение следующих задач:
 - выработка у педагогических работников уважительного отношения к традициям семейного воспитания обучающихся и признания приоритетности родительского права в вопросах воспитания ребенка;
 - вовлечение родителей (законных представителей) в воспитательно-образовательный процесс;
 - внедрение эффективных технологий сотрудничества с родителями (законным представителям), активизация их участия в жизни детского сада.
 - создание активной информационно-развивающей среды, обеспечивающей единые подходы к развитию личности в семье и детском коллективе;

-повышение родительской компетентности в вопросах воспитания и обучения обучающихся.

8. Работа, обеспечивающая взаимодействие семьи и дошкольной организации, включает следующие направления:

- аналитическое - изучение семьи, выяснение образовательных потребностей ребёнка с ТНР и предпочтений родителей (законных представителей) для согласования воспитательных воздействий на ребенка;

- коммуникативно-деятельностное - направлено на повышение педагогической культуры родителей (законных представителей); вовлечение родителей (законных представителей) в воспитательно-образовательный процесс; создание активной развивающей среды, обеспечивающей единые подходы к развитию личности в семье и детском коллективе.

- информационное - пропаганда и популяризация опыта деятельности Организации; создание открытого информационного пространства (сайт Организации, форум, группы в социальных сетях).

9. Содержание направлений работы с семьёй может фиксироваться в АОП ДО как в каждой из пяти образовательных областях, так и отдельным разделом, в котором раскрываются направления работы дошкольной образовательной организации с родителями (законными представителями).

10. В АОП ДО планируемый результат работы с родителями (законными представителями), который включает:

- организацию преемственности в работе Организации и семьи по вопросам оздоровления, досуга, обучения и воспитания;

- повышение уровня родительской компетентности;

- гармонизацию семейных детско-родительских отношений.

Одним из важных условий реализации Программы является создание сотрудничества «семья - дети - педагоги», в котором все участники образовательных отношений влияют друг на друга, побуждая к саморазвитию, самореализации и самовоспитанию.

Главной особенностью взаимодействия педагогического коллектива с семьями воспитанников является дифференцированный подход. При выборе форм организации работы мы учитываем воспитательный климат и условия жизни каждой семьи, возраст родителей, социальный статус матери и отца, степень участия в воспитательном процессе, наличие желания воспитывать ребенка, уровень их подготовленности в вопросах воспитания, развития детей. Одной из форм вовлечения родителей в образовательный процесс являются «Дни открытых дверей». В ДОО в ноябре проводится «День матери» в сочетании с «Днем открытых дверей». Педагоги ДОО стремятся не просто продемонстрировать образовательный процесс родителям, но и вовлечь их в него.

Члены семей воспитанников принимают активное участие в создании фотовыставок, фотоальбомов «Я и моя семья», «Наш выходной день», участвуют в детских праздниках (подготовка атрибутов, ролевое участие), тематических мероприятиях и концертах.

К особенностям взаимодействия педагогического коллектива с семьями воспитанников, в том числе детей с ОВЗ, относится и привлечение семей к участию в детских познавательных-исследовательских и творческих проектах, сбору информации, подбору и оформлению вместе с ребенком наглядного материала (альбома, коллажа и пр.). Ежегодно воспитанники и родители принимают участие в шествии «Бессмертный полк».

Вместе со своими детьми и внуками проносят портреты наших победителей и вместе с нами принимают участие в победном марше по улицам нашего города.

Главной особенностью взаимодействия с семьями детей с ОВЗ заключается в том, что учитель-логопед привлекает их к коррекционной образовательной работе через систему методических рекомендаций, которые даются в устной и письменной форме (серия тетрадей «Занимаемся вместе», серия альбомов «Говорим правильно», серия альбомов «Логопедические домашние задания»); наглядные материалы для стенда «Родителям о

развитии ребенка». Сайт ДОО позволяет родителям знакомиться с особенностями образовательно-воспитательного процесса, его традициями, узнать последние новости, и таким образом быть всегда в курсе всех происходящих в детском саду событий.

Часть, формируемая участниками образовательных отношений
Взаимодействие с семьями детей

Парциальная образовательная Программа	Образовательный потенциал семьи
Программа «Приключения кота Белобока, или экономика для малышей»	Привлечение родителей к участию в выставках, конкурсах, к сбору информационного и наглядного материала

2.8. Программа коррекционно-развивающей работы с детьми тяжелым нарушением речи (п. 43 ФАОП ДО)

Программа коррекционной работы обеспечивает:

- выявление особых образовательных потребностей обучающихся с ТНР, обусловленных недостатками в их психофизическом и речевом развитии;
- осуществление индивидуально-ориентированной психолого-педагогической помощи обучающимся с ТНР с учетом их психофизического, речевого развития, индивидуальных возможностей и в соответствии с рекомендациями психолого-медико-педагогической комиссии;
- возможность освоения детьми с ТНР адаптированной образовательной программы дошкольного образования.

Задачи программы:

- определение особых образовательных потребностей обучающихся с ТНР, обусловленных уровнем их речевого развития и степенью выраженности нарушения;
- коррекция речевых нарушений на основе координации педагогических, психологических и медицинских средств воздействия;
- оказание родителям (законным представителям) обучающихся с ТНР консультативной и методической помощи по особенностям развития обучающихся с ТНР и направлениям коррекционного воздействия.

Программа коррекционной работы предусматривает:

- проведение индивидуальной и подгрупповой логопедической работы, обеспечивающей удовлетворение особых образовательных потребностей обучающихся с ТНР с целью преодоления неречевых и речевых расстройств;
- достижение уровня речевого развития, оптимального для ребёнка, и обеспечивающего возможность использования освоенных умений и навыков в разных видах детской деятельности и в различных коммуникативных ситуациях;
- обеспечение коррекционной направленности при реализации содержания образовательных областей и воспитательных мероприятий;
- психолого-педагогическое сопровождение семьи (законных представителей) с целью ее активного включения в коррекционно-развивающую работу с детьми; организацию партнерских отношений с родителями (законными представителями).

Коррекционно-развивающая работа всех педагогических работников дошкольной образовательной организации включает:

- системное и разностороннее развитие речи и коррекцию речевых расстройств (с учетом уровня речевого развития, механизма, структуры речевого дефекта у обучающихся с ТНР);
- социально-коммуникативное развитие;
- развитие и коррекцию сенсорных, моторных, психических функций у обучающихся с ТНР;

- познавательное развитие;
- развитие высших психических функций;
- коррекцию нарушений развития личности, эмоционально - волевой сферы с целью максимальной социальной адаптации ребёнка с ТНР;
- различные формы просветительской деятельности (консультации, собрания, лекции, беседы, использование информационных средств), направленные на разъяснение участникам образовательных отношений, в том числе родителей (законных представителей), вопросов, связанных с особенностями образования обучающихся с ТНР. Программа коррекционной работы предусматривает вариативные формы специального сопровождения обучающихся с ТНР. Варьироваться могут степень участия специалистов сопровождения, а также организационные формы работы, что способствует реализации и развитию потенциальных возможностей обучающихся с ТНР и удовлетворению их особых образовательных потребностей.

Результаты освоения программы коррекционной работы определяются состоянием компонентов языковой системы и уровнем речевого развития (I уровень; II уровень; III уровень, IV уровень, механизмом и видом речевой патологии (ринолалия, дизартрический синдром, сенсорная алалия, палатализация), структурой речевого дефекта обучающихся с ТНР, наличием либо отсутствием предпосылок для появления вторичных речевых нарушений и их системных последствий (дисграфия, дислексия, дискалькулия в школьном возрасте).

Общими ориентирами в достижении результатов программы коррекционной работы являются:

- сформированность фонетического компонента языковой способности в соответствии с онтогенетическими закономерностями его становления;
- совершенствование лексического, морфологического (включая словообразовательный), синтаксического, семантического компонентов языковой способности;
- овладение арсеналом языковых единиц различных уровней, усвоение правил их использования в речевой деятельности;
- сформированность предпосылок метаязыковой деятельности, обеспечивающих выбор определенных языковых единиц и построение их по определенным правилам;
- сформированность социально-коммуникативных навыков;
- сформированность психофизиологического, психологического и языкового уровней, обеспечивающих в будущем овладение чтением и письмом.

Общий объем образовательной программы для обучающихся с ТНР, которая реализована в образовательной организации в группах комбинированной направленности, планируется в соответствии с возрастом обучающихся, уровнем их речевого развития, спецификой дошкольного образования для данной категории обучающихся. Образовательная программа для обучающихся с тяжелыми нарушениями речи регламентирует образовательную деятельность, осуществляемую в процессе организации различных видов детской деятельности (игровой, коммуникативной, познавательно-исследовательской, продуктивной, музыкально-художественной) с квалифицированной коррекцией недостатков речезыкового развития обучающихся, психологической, моторно-двигательной базы речи, профилактикой потенциально возможных трудностей в овладении грамотой и обучении в целом, реализуемую в ходе режимных моментов; самостоятельную деятельность обучающихся с тяжелыми нарушениями речи; взаимодействие с семьями обучающихся по реализации образовательной программы дошкольного образования для обучающихся с ТНР.

Специальные условия для получения образования детьми с тяжелыми нарушениями речи:

Специальными условиями получения образования детьми с тяжелыми нарушениями речи считается создание развивающей предметно-пространственной образовательной

среды, учитывающей особенности обучающихся с ТНР; использование специальных дидактических пособий, технологий, методики других средств обучения (в том числе инновационных и информационных), разрабатываемых образовательной организацией; реализацию комплексного взаимодействия, творческого и профессионального потенциала специалистов образовательных организаций при реализации АОП ДО; проведение групповых и индивидуальных коррекционных занятий с учителем-логопедом (не реже 2-х раз в неделю); обеспечение эффективного планирования и реализации в организации образовательной деятельности, самостоятельной деятельности обучающихся с ТНР, режимных моментов с использованием вариативных форм работы, обусловленных учетом структуры дефекта обучающихся с тяжелыми нарушениями речи.

Такой системный подход к пониманию специальных условий образования, обеспечивающих эффективность коррекционно-развивающей работы с детьми, имеющими тяжелые нарушения речи, позволит оптимально решить задачи их обучения и воспитания в дошкольном возрасте.

В дошкольном учреждении созданы специальные условия для получения образования детьми с ОВЗ. Для успешной организации образования детей с ОВЗ есть необходимые квалифицированные кадры: учитель-логопед, воспитатели, музыкальный руководитель. Для координации деятельности педагогического коллектива по включению детей с ОВЗ в образовательный процесс в учреждении есть координатор (учитель-логопед Запаснова Л.Е). В дошкольном образовательном учреждении функционирует ППк, который сотрудничает с ПМПк города Бузулука, медицинскими учреждениями.

Важным условием обучения и воспитания детей с ОВЗ создание безбарьерной среды и соответствующего образовательного пространства. Развивающая предметно-пространственная среда ДОО выступает зоной ближайшего развития ребенка, которая выстраивается на деятельностной основе, обеспечивающей разным детям равный доступ к развитию их возможностей. Педагоги ведут постоянное наблюдение за самостоятельными и совместными действиями воспитанников, за игровыми предпочтениями детей и, учитывая потребности каждого ребёнка с ОВЗ, корректируют содержание развивающей среды, коррекционно-развивающей работы и организацию образовательного процесса. Кроме этого дошкольное учреждение оснащено специальным оборудованием для работы с детьми с ОВЗ. Для этого у учителя-логопеда есть специальные технические средства обучения и дидактические пособия: зеркало с лампой дополнительного освещения, комплекты зондов для постановки звуков; шпатели; вата, марлевые салфетки; дыхательные тренажеры, пособия для развития дыхания (свистки, дудочки). Для проведения диагностики детей используются логопедические альбомы для обследования звукопроизношения, фонетико-фонематической системы речи. Имеются картотеки материалов для автоматизации и дифференциации свистящих, шипящих звуков, аффрикат, сонорных и йотированных звуков; картотеки словесных игр; дидактические логопедические игры: «Звуковые ромашки», «Волшебные бусы», «Кто что ест?», «Телевизор»; «Тучка и зонтик», «Колодец», «Овощерезка»; таблицы – помощницы для выполнения акустико – артикуляционной характеристики звуков; дидактические пособия: «Звуковые будильники», «Чудесный домик», «Елочка», слоговой тренажер «Солнышко». Для повышения интереса для детей с ОВЗ к выполнению артикуляционной гимнастики изготовлена авторская логопедическая игрушка «Лягушка Квака».

Одним из основных условий получения образования детей с ОВЗ является оптимально выстроенное взаимодействие специалистов. В процессе организации образовательной деятельности с детьми с ОВЗ педагоги: реализуют адаптированную образовательную программу дошкольного образования в соответствии с индивидуальной траекторией развития каждого ребенка; проводят педагогическую диагностику с детьми; разрабатывают планы логокоррекционной работы, в основе которых лежат единые лексические темы, обеспечивающие преемственность в организации коррекционно-

развивающей работы; ведут соответствующую документацию, отражающую организацию и содержание образовательной, коррекционно-развивающей работы, динамику «движения» ребенка, степень его адаптации и развития, психолого-педагогическое сопровождение родителей воспитанников: речевые карты, для фиксации результатов индивидуального развития ребенка - дневники наблюдений. Музыкальным руководителем оформлена картотека пальчиковых игр, психогимнастических упражнений, логоритмических упражнений, дыхательной и артикуляционной гимнастики, валеологических песенок – распевок, самомассажа, собрана фонотека и видеотека. Технологический аспект образования детей с ОВЗ включает в себя реализацию здоровьесберегающих, игровых технологий, проектно-исследовательскую деятельность, находят применение возможности ИКТ, современные коррекционные технологии, технологии мастерских, личностно-ориентированные технологии, используются ресурсы песочной терапии, что дает возможность существенно обогатить, качественно обновить коррекционно-развивающий процесс и повысить его эффективность.

Механизмы адаптации Программы для детей с ограниченными возможностями здоровья

Выполнение коррекционных, развивающих и воспитательных задач, поставленных Программой, обеспечивается благодаря комплексному подходу и интеграции усилий специалистов, воспитателей и семей воспитанников.

Эффективность коррекционно-развивающей работы в группе комбинированной направленности во многом зависит от преемственности в работе учителя-логопеда и других специалистов. И, прежде всего, учителя-логопеда и воспитателей.

Взаимодействие с воспитателями учитель - логопед осуществляет в разных формах. Это совместное составление перспективного планирования работы на текущий период во всех образовательных областях; обсуждение и выбор форм, методов и приемов коррекционно-развивающей работы; оснащение развивающего предметного пространства в групповом помещении; взаимопосещение и участие в интегрированной образовательной деятельности; совместное осуществление образовательной деятельности в ходе режимных моментов, еженедельные задания учителя-логопеда воспитателям. коррекционной работы; перечисляет фамилии детей, коррекции развития которых воспитатели в данный отрезок времени должны уделить особое внимание в первую очередь.

Еженедельные задания учителя-логопеда воспитателю включают следующие разделы:

- логопедические пятиминутки;
- подвижные игры и пальчиковая гимнастика;
- индивидуальная работа;

Логопедические пятиминутки служат для логопедизации совместной деятельности воспитателя с детьми и содержат материалы по развитию лексики, грамматики, фонетики, связной речи, упражнения по закреплению или дифференциации поставленных звуков, развитию навыков звукового и слогового анализа и синтеза, фонематических представлений и неречевых психических функций, связной речи и коммуникативных навыков, то есть для повторения и закрепления материала, отработанного с детьми учителем- логопедом. Обычно планируется 2-3 пятиминутки на неделю, и они обязательно должны быть выдержаны в рамках изучаемой лексической темы.

Подвижные игры, упражнения, пальчиковая гимнастика служат для развития общей и тонкой моторики, координации движений, координации речи с движением, развития подражательности и творческих способностей. Они используются воспитателями в качестве физкультминуток в организованной образовательной деятельности, подвижных игр на прогулке или в свободное время во второй половине дня. Они обязательно выдерживаются в рамках изучаемой лексической темы. Именно в играх и игровых заданиях наиболее успешно раскрывается эмоциональное отношение ребенка к значению слова. Планируя индивидуальную работу воспитателей с детьми, учитель - логопед

рекомендует им занятия с двумя-тремя детьми в день по тем разделам программы, при усвоении которых эти дети испытывают наибольшие затруднения. Важно, чтобы в течение недели каждый ребенок хотя бы по одному разу позанимался с воспитателями индивидуально. Прежде всего, учитель - логопед рекомендует индивидуальную работу по автоматизации и дифференциации звуков.

Выполнение коррекционных, развивающих и воспитательных задач предусматривает совместную работу учителя-логопеда, музыкального руководителя, воспитателей.

Работой по образовательной области «Речевое развитие» руководит учитель-логопед, а другие специалисты подключаются к работе и планируют образовательную деятельность в соответствии с рекомендациями учителя-логопеда.

В работе по образовательной области «Познавательное развитие» участвуют воспитатели, учитель-логопед. При этом воспитатели работают над развитием любознательности и познавательной мотивации, формированием познавательных действий, первичных представлений о себе, других людях, объектах окружающего мира, о свойствах и отношении объектов окружающего мира, о планете Земля как общем доме людей, об особенностях ее природы, многообразии стран и народов мира. Учитель-логопед подключается к этой деятельности и помогает воспитателям выбрать адекватные методы и приемы работы с учетом индивидуальных особенностей и возможностей каждого ребенка с ОНР и этапа коррекционной работы. Основными специалистами в области «Социально-коммуникативное развитие» выступают воспитатели, остальные специалисты и учитель-логопед, родители дошкольников подключаются к их работе. Решение задач этой области осуществляется в ходе режимных моментов, в игровой деятельности детей, во взаимодействии с родителями.

В образовательной области «Художественно-эстетическое развитие» принимают участие воспитатели, музыкальный руководитель и учитель-логопед.

Работу в образовательной области «Физическое развитие» осуществляют воспитатели.

Таким образом, целостность Программы обеспечивается установлением связей между образовательными областями, интеграцией усилий специалистов и родителей дошкольников. В группах комбинированной направленности коррекционное направление работы является приоритетным, так как целью его является выравнивание речевого и психофизического развития детей. Все педагоги следят за речью детей и закрепляют речевые навыки, сформированные учителем-логопедом.

Коррекционно-развивающая работа с детьми с ТНР основывается на результатах комплексного всестороннего обследования каждого ребенка. Обследование строится с учетом следующих принципов:

1. Принцип комплексного изучения ребенка с тяжелыми нарушениями речи, позволяющий обеспечить всестороннюю оценку особенностей его развития. Реализация данного принципа осуществляется в трех направлениях:

- анализ первичных данных, содержащих информацию об условиях воспитания ребенка, особенностях раннего речевого и психического развития ребенка; изучение медицинской документации, отражающей данные о неврологическом статусе таких обучающихся, их соматическом и психическом развитии, состоянии слуховой функции, получаемом лечении и его эффективности;

- психолого-педагогическое изучение обучающихся, оценивающее соответствие его интеллектуальных, эмоциональных, деятельностных и других возможностей показателям и нормативам возраста, требованиям образовательной программы;

- специально организованное логопедическое обследование обучающихся, предусматривающее определение состояния всех компонентов языковой системы в условиях спонтанной и организованной коммуникации.

2. Принцип учета возрастных особенностей обучающихся, ориентирующий на подбор и использование в процессе обследования таких методов, приемов, форм работы и

лексического материала, которые соответствуют разным возрастным возможностям обучающихся.

3. Принцип динамического изучения обучающихся, позволяющий оценивать не отдельные, разрозненные патологические проявления, а общие тенденции нарушения речезыкового развития и компенсаторные возможности обучающихся.

4. Принцип качественного системного анализа результатов изучения ребенка, позволяющий отграничить физиологически обоснованные несовершенства речи, выявить характер речевых нарушений у обучающихся разных возрастных и этиопатогенетических групп и, соответственно с этим, определить адекватные пути и направления коррекционно-развивающей работы для устранения недостатков речевого развития обучающихся дошкольного возраста.

Особенности взаимодействия участников коррекционного образовательного процесса

Эффективность коррекционно-образовательной работы определяется строгой, продуманной системой, суть которой заключается в логопедизации всего учебно - воспитательного процесса с детьми старшего дошкольного возраста.

Участники коррекционного образовательного процесса	Задачи
Учитель-логопед	Обследование воспитанников общеразвивающих групп и выявление среди них детей, нуждающихся в профилактической и коррекционно-логопедической помощи. <ul style="list-style-type: none"> • Изучение уровня речевого, познавательного, социально-коммуникативного, физического развития и индивидуально-типологических особенностей детей, нуждающихся в логопедической поддержке, определение основных направлений и содержания работы с каждым из них. • Систематическое проведение необходимой профилактической и коррекционно-речевой работы с детьми в соответствии с индивидуальным маршрутом развития. • Оценка результатов помощи детям и определение степени их речевой готовности к школьному обучению. • Формирование у педагогов коллектива Учреждения и родителей информационной готовности к логопедической работе, помощь им в организации полноценной развивающей предметно – пространственной и речевой среды. • Координация усилий педагогов и родителей, контроль за качеством проведения ими речевой работы с детьми.
Заведующий, старший воспитатель	Осуществление тесного взаимодействия педагогических и медицинских работников. <ul style="list-style-type: none"> • Создание оптимальных условий для организации преемственности в работе логопеда и педагогического коллектива Учреждения. • Пополнение библиотеки специальной литературой. • Привлечение родителей к активному участию в коррекционно-педагогическом процессе.
Медицинская сестра	Осуществление контроля за состоянием здоровья, своевременное прохождение диспансеризации, направление детей к соответствующим специалистам.
Воспитатели, музыкальный руководитель	Создание дошкольникам с ограниченными возможностями здоровья комфортных во всех отношениях условий развития, воспитания и обучения, психолого-педагогической и речевой поддержки ребенка.

	<ul style="list-style-type: none"> • Проведение необходимой работы по профилактике и коррекции недостатков речевого развития у детей, обеспечение их эффективной общей и речевой подготовки к школе. • Повышение педагогической культуры и воспитательной компетентности родителей, побуждении их к сознательной деятельности по общему и речевому развитию дошкольников в семье.
Родители	<p>Создание в семье условий, благоприятных для общего и речевого развития детей.</p> <ul style="list-style-type: none"> • Проведение целенаправленной и систематической работы по общему, речевому развитию детей и необходимой коррекции недостатков в этом развитии.

Совместная работа учителя-логопеда с родителями

Вся коррекционная работа в детском саду осуществляется в тесном взаимодействии с родителями. Учитель-логопед кроме обычных сведений выясняет анамнестические данные, воспитатель поясняет задания, записанные логопедом в рабочей тетради ребенка, убеждает родителей в необходимости соблюдения речевого режима, выполнения домашних заданий.

Родителей приглашают на открытые занятия, проводимые логопедом, воспитателями. Родительские собрания проводятся один раз в квартал. В содержание можно включать различные консультации на темы, интересующие родителей. Эти вопросы можно выяснить при проведении анкеты. Родители должны осознавать, что только совместными усилиями можно добиться положительных результатов в коррекции речевого нарушения. Только взаимодействие всех специалистов в дошкольном учреждении, педагогов, работающих с детьми с общим недоразвитием речи, и родителей способствует развитию коммуникативных навыков успешной адаптации и обучению детей в школе.

Основные формы взаимодействия с семьей:

1. Знакомство с семьей: встречи-знакомства, анкетирование семей.
2. Информирование родителей о ходе образовательного процесса: дни открытых дверей, индивидуальные и групповые консультации, родительские собрания, оформление информационных стендов, организация выставок детского творчества, приглашение родителей на детские концерты и праздники, создание памяток, интернет-журналов, переписка по электронной почте.
3. Образование родителей: организация «школы для родителей» (лекции, семинары, семинары-практикумы проведение мастер-классов, создание библиотеки (медиаотеки).
4. Совместная деятельность: привлечение родителей к организации вечеров музыки, маршрутов выходного дня (в театр, музей, библиотеку и пр.), семейных объединений (клуб, студия, секция), семейных праздников, прогулок, экскурсий, семейного театра, к участию в детской исследовательской и проектной деятельности.

Использование специальных образовательных программ для получения образования детьми с ОВЗ

Программно-методическое обеспечение

№ п/п	Автор	Название	Издательство	Год издания
1.	Нищева Н.В.	*Примерная адаптированная программа коррекционно-развивающей работы в логопедической группе детского сада для детей с ОНР	Санкт-Петербург «Детство-Пресс»	2015
2.	Филичева Т.Б. Чиркина Г.В. Туманова Т.В.	*Программы дошкольных образовательных учреждений компенсирующего вида для детей	Москва, «Просвещение»	2009

МДОБУ «Детский сад №20»

	Миронова С.А. Лагутина А.В.	с нарушениями речи. Коррекция нарушений речи.		
3.	Филичева Т.Б. Чиркина Г.В.	*Подготовка к школе детей с общим недоразвитием речи в условиях специального детского сада. В 2-х частях	Москва, «Альфа»	1993
4.	Филичева Т.Б. Чиркина Г.В.	*Программа обучения и воспитания детей с фонетико-фонематическим недоразвитием.	Москва, МГОПИ	1993
5.	Филичева Т.Б. Туманова Г.В.	*Дети с фонетико-фонематическим недоразвитием. Воспитание и обучение.	Москва, «Гном-пресс»	1999
6.	Филичева Т.Б. Туманова Г.В.	*Дети с общим недоразвитием речи. Воспитание и обучение.	Москва, «Гном и Д»	2000
7.	Филичева Т.Б. Чиркина Г.В.	*«Коррекционное обучение и воспитание детей 5-летнего возраста с ОНР»	Москва, «Гном и Д»	2000

Диагностические материалы

№ п/п	Автор	Название	Издательство	Год издания
1.	Волковская Т.Н.	Методика логопедического обследования	ООО «Издательство Практика»	2010
2.	Кабанова Т.В.	Тестовая диагностика	Москва	2008
3.	Смирнова И.А.	Логопедический альбом для обследования способности к чтению и письму	Санкт-Петербург «Детство-Пресс»	2010
4.	Смирнова И.А.	Логопедический альбом для обследования фонетико-фонематической системы речи	Санкт-Петербург «Детство-Пресс»	2010
5.	Смирнова И.А.	Логопедический альбом для обследования лексико-грамматического строя и связной речи.	Санкт-Петербург «Детство-Пресс»	2010
6.	Смирнова И.А.	Логопедический альбом для обследования лиц с выраженными нарушениями произношения	Санкт-Петербург «Детство-Пресс»	2010
7.	Смирнова И.А.	Логопедический альбом для обследования звукопроизношения	Санкт-Петербург «Детство-Пресс»	2010

Дидактические игры, пособия, раздаточный материал для занятий

Раздел	№ п/п	Название	Кол-во
Формирование правильного звукопроизношения	1.	Дыхательные тренажёры, игрушки, пособия для развития дыхания: - Мыльные пузыри - Бабочки - Пушинки	6 шт. 5 шт. 6 шт.
	2.	Комплект картинок для сопровождения артикуляционной гимнастики.	1
	3.	Комплект картинок для сопровождения пальчиковой гимнастики.	1
	4.	Предметные и сюжетные картинки для автоматизации и дифференциации звуков.	1
	5.	Дидактические пособия для автоматизации звуков: - «Лабиринт» - «Ходилка» - «Слоговые дорожки»	

МДОБУ «Детский сад №20»

		<ul style="list-style-type: none"> - «Часы» - «Кубик-кости» Дидактические пособия для дифференциации звуков: - «Парные картинки С – Ш» - «Парные картинки Р – Л» - «Парные картинки Ч – Ц, Щ» Картотека игр для автоматизации и дифференциации свистящих, шипящих, сонорных звуков. Картотека домашних заданий по автоматизации свистящих, шипящих и сонорных звуков. Печатные издания для автоматизации и дифференциации звуков: 8. Комарова Л.А. – Автоматизация звука С – Автоматизация звука З – Автоматизация звука Ц – Автоматизация звука Ш – Автоматизация звука Ж – Автоматизация звука Р – Автоматизация звука РЬ – Автоматизация звука Л – Автоматизация звука ЛЬ – Автоматизация звуков Ч,Щ Азова Е.А. – Учим звуки Л – ЛЬ – Учим звуки З – РЬ – Учим звуки Ч – Щ – Учим звуки С – СЬ – Учим звуки З – ЗЬ – Учим звуки Ш – Ж – Учим звуки Р – Л, РЬ – ЛЬ – Учим звуки С – Ш, З – Ж, С – Ц, Ч – ТЬ. Мазанова Е.В. – Учусь работать со словом – Учусь работать с текстом 	<p>3 шт. 9 шт. 9 шт. 1 шт. 2 шт.</p> <p>1 1 1 1</p>
Слоговая структура слова	10.	Картинный материал для работы над слоговой структурой слова	
	11.	Шумелки	10 шт.
Формирование лексико-грамматических категорий	12.	О. Емельянова Электровикторина: - Чудеса света и загадки - Земля - Карта мира - Жизнь в море и на берегу - Россия - Строение человека - Счёт	1
	13.	Предметные картинки по изучаемым темам.	
	14.	Небольшие игрушки по изучаемым темам, счетный материал.	
Развитие связного высказывания	15.	Схемы предложений.	1 комп.
	16.	Серии сюжетных картинок к сказкам: - Три медведя - Красная шапочка - Заюшкина избушка - Колобок	
	17.	Сюжетные картинки для составления рассказа: - Зима - Весна	

	18.	- Лето - Осень - Семья - На реке - В лесу Настольный театр: - Три поросёнка - Заюшкина избушка - Зимовье зверей	3 шт.
	19.	Магнитный театр: - Колобок - Красная Шапочка - Зайкина избушка - Репка	4 шт.
Формирование фонематического восприятия	20.	Звучащие игрушки: - Бубен - Барабан - Металлофон - Марокасы - Колокольчик - Дудка	1 шт. 1 шт. 2 шт. 1 шт. 1 шт. 1 шт.
	21.	Звукозапись натуральных звуков природы и музыки.	1 флеш-карта
	22.	Картотека упражнений для развития фонематического восприятия.	
	23.	Профили звуков	1 комп.
Развитие звукового анализа и синтеза	24.	Настольно-печатная дидактическая игра для	1 шт.
	25.	закрепления навыков звукового анализа и синтеза.	1 комп.
	26.	Карточки для звукового анализа слов. Схемы для определения места звука в слове.	6 шт.
Обучение грамоте	27.	Кубики с буквами	1 комп.
	28.	Магнитная азбука	1 шт.
	29.	Разрезные кассы	6 шт.
	30.	Настольная игра «Обучение грамоте»	1 шт.
	31.	Настольная игра «Предлоги»	1 шт.
	32.	Настольная игра «Первый рассказ»	1 шт.
Моторное и конструктивное развитие	33.	Трафареты по лексическим темам	17 шт.
	33.	Разрезные картинки, пазлы по изучаемым темам. Деревянные пирамидки	20 шт.
	34.	Счетные деревянные палочки	3 шт.
	35.	Д. игра «Чудесный жук» (пуговицы)	40 шт.
	36.	Су-джок	1 шт.
	37.		12 шт.
Развитие психической стороны речи	38.	Д. игра «Чей домик»	1 шт.
	39.	Д. игра «Весёлая логика»	1 шт.
	40.	Д. игра «Обобщения»	1 шт.
	41.	Д. игра «Профессии»	1 шт.
	42.	Лото по лексическим темам	10 шт.

Описание используемых специальных методов, методических пособий и дидактических материалов для детей с ОВЗ

При планировании работы используются наиболее доступные методы: наглядные, практические, словесные.

В ДОО на занятиях с детьми с речевыми нарушениями используются следующие методы: сказкотерапия, логоритмика, метод проектов, метод наглядного моделирования и др.

Сказка - это один из основных жанров устного народно – поэтического творчества, эпическое, преимущественно прозаическое художественное произведение волшебного,

авантюрного или бытового характера с установкой на вымысел. Благодаря сказкотерапии происходит выработка дикции, развитие интонации, эмоциональности, памяти, мышления, общей, мелкой моторики, совершается процесс познания окружающего мира. Осмысляя сюжеты творчества, дети учатся видеть самого себя в действиях, мыслях героев, живущих на страницах сказки, формируется определенное мнение о различных типах отношений, человеческих характерах. Образы героев приглашают нас принять участие в процессе самопознания.

Логоритмика – эти занятия необходимы для детей с речевыми нарушениями. Поскольку они способствуют развитию не только двигательной сферы, но и осуществляют коррекцию и развитие как психологической сферы так и речи.

Метод проектов - актуален и эффективен. Он дает ребенку с общим недоразвитием речи и задержкой психического развития возможность экспериментировать, синтезировать полученные знания, развивать творческие способности и коммуникативные навыки, тем самым готовит его к успешному обучению в школе.

Метод наглядного моделирования (схемы, чертежи, планы, пиктограммы). С введением ФГОС наглядное моделирование рассматривается как одно из универсальных учебных действий. Использование наглядных моделей в коррекционном процессе само по себе не является инновацией, однако развитие наглядного моделирования как самостоятельной интеллектуальной способности в рамках речевой деятельности является более современным подходом в образовании.

В работе с детьми с ОВЗ, детьми-инвалидами используются здоровьесберегающие технологии: артикуляционная гимнастика; логопедический массаж; логопедическая ритмика; алфавит дыхательная гимнастика; пальчиковая гимнастика.

В дополнение к традиционным методам воздействия, помогающим в достижении максимально возможных успехов и являются эффективным средством коррекции - логопедический массаж: классический, зондовый, точечный, зрительная гимнастика.

Такой подход предусматривает оптимальную коррекцию речевых дефектов, развитие психических функций, укрепление здоровья детей через применение индивидуального подхода к каждому ребенку.

Описание проведения групповых и индивидуальных коррекционных занятий с детьми с ОВЗ

Коррекционная работа с детьми с речевыми нарушениями осуществляется на занятиях (подгрупповых и индивидуальных). Индивидуальные занятия проводятся 2 раза в неделю. Занятия проводятся в отдельном, специально оборудованном для этого кабинете.

Для эффективной реализации коррекционной работы в распоряжении учителя-логопеда имеются следующие ресурсы: магнитная доска, фланелеграф, настенное зеркало (для индивидуальной и подгрупповой работы по постановке звуков речи), маленькие индивидуальные зеркала на каждого ребенка, детские стулья, рабочий стол, компьютер, принтер, шкафы для пособий и литературы. Кроме этого, кабинет оснащен дидактическим и учебным материалом, обеспечивающим возможность проведения эффективной логопедической работы.

Индивидуальные занятия составляют существенную часть работы учителя-логопеда в течение каждого рабочего дня недели. Они направлены на осуществлении коррекции индивидуальных речевых недостатков и недостатков психофизического развития воспитанников, создающие определённые трудности в овладении программой.

Учёт индивидуальных занятий фиксируется в журнале посещаемости занятий детьми. План коррекционной работы составляется логопедом на основе анализа речевой карты ребёнка с ТНР (сентябрь) и корректируется после промежуточного обследования (январь). В плане индивидуальной работы отражены направления коррекционной работы,

которые позволяют устранить выявленные в ходе обследования нарушения речевой деятельности и пробелы в знаниях, умениях, навыках. Это позволяет повысить эффективность занятий и осуществлять личностно – ориентированный подход в обучении и воспитании. На основании индивидуального плана коррекционной работы учитель-логопед составляют планы индивидуальных занятий.

Одно из важнейших условий реализации тематического принципа - концентрированное изучение темы (в течение одной недели), благодаря чему обеспечивается многократное повторение одного и того же речевого содержания за короткий промежуток времени. Многократность повторения важна как для восприятия речи, обогащения и уточнения детьми (пассив), так и для активизации (употребление). В соответствии с концентрическим принципом программное содержание в рамках одних и тех же тем год от года углубляется и расширяется.

Основная задача индивидуальных занятий с детьми с речевыми нарушениями заключается в первоначальном формировании звуковой стороны речи, что включает в себя комплекс подготовительных артикуляционных упражнений; коррекцию произношения дефектных звуков, слоговой структуры слова; развитие фонематического восприятия. Существенной особенностью индивидуальных занятий является предваряющая отработка артикуляции звуков и первоначальное их различение до изучения на фронтальных логопедических занятиях. Подлежащий изучению и отработке фонетический материал распределяется по периодам обучения в соответствии с программой.

Коррекционно-развивающая работа с дошкольниками предполагает четкую организацию пребывания детей в детском саду, правильное распределение нагрузки в течение дня, координацию и преемственность в работе логопеда и воспитателя.

Содержание индивидуальных занятий для детей с речевыми нарушениями:

- ✓ нормализация артикуляционной моторики;
- ✓ нормализация голоса;
- ✓ нормализация речевого дыхания;
- ✓ нормализация просодики;
- ✓ развитие мелкой моторики;
- ✓ уточнение произношения и постановка звуков;
- ✓ автоматизация уточненных или поставленных звуков;
- ✓ дифференциация поставленных звуков в произношении с оппозиционными фонемами;
- ✓ развитие фонематического восприятия и первоначальных навыков звукового анализа и синтеза как органичная составляющая процесса нормализации звуковой стороны речи;
- ✓ уточнение, обогащение, активизация лексического запаса, совершенствование грамматического строя и развитие связной речи в процессе работы по коррекции звукопроизношения;
- ✓ развитие и коррекция неречевых психических процессов (восприятия, внимания, памяти, мышления).

Продолжительность индивидуальных занятий 20 минут.

Подгрупповые занятия проводятся в соответствии с перспективным планированием работы, которое строится по лексическим темам.

Подгрупповые занятия для детей с речевыми нарушениями ориентированы на развитие моторных навыков, дыхательной и голосовой функции, мимической мускулатуры, развитие артикуляционной моторики, массажа лица, формирование лексико-грамматических категорий языка, развитие связной речи, развитие фонетико-фонематических процессов.

В основе планирования занятий с детьми лежат тематический и концентрический принципы. Тематический принцип организации познавательного и речевого материала занятия предлагает выбор не только языковой (или речевой) темы, а изучение окружающего ребенка предметного мира. Продолжительность каждого занятия 20-30 мин.

Направления работы:

✓ диагностическая работа обеспечивает своевременное выявление детей с ОВЗ;

✓ коррекционно-развивающая работа обеспечивает своевременную помощь в освоении содержания обучения и коррекцию недостатков детей с речевыми нарушениями в условиях дошкольного образовательного учреждения, способствует формированию коммуникативных, регулятивных, личностных, познавательных навыков;

✓ информационно-просветительская работа направлена на разъяснительную деятельность по вопросам, связанным с особенностями образовательного процесса для детей с ОВЗ, их родителям, педагогическим работником.

Осуществление квалифицированной коррекции нарушений развития детей с ОВЗ

⇐ Коррекционно-развивающая работа включает:

⇐ выбор оптимальных для развития ребёнка с ОВЗ коррекционных программ/методик, методов и приёмов обучения в соответствии с его особыми образовательными потребностями;

⇐ организацию и проведение специалистами индивидуальных и групповых коррекционно-развивающих занятий, необходимых для преодоления нарушений развития и трудностей обучения;

⇐ системное воздействие на познавательную деятельность ребёнка в динамике образовательного процесса, направленное на формирование предпосылок к учебной деятельности и коррекцию отклонений в развитии;

⇐ коррекцию и развитие высших психических процессов;

⇐ развитие эмоционально-волевой и личностной сфер ребёнка и психокоррекцию его поведения;

⇐ социальную защиту ребёнка в случаях неблагоприятных условий жизни при психотравмирующих обстоятельствах;

⇐ снятие симптомов тревожности, снятие психического напряжения с помощью элементов игровой терапии.

Работа с дошкольниками с речевыми нарушениями, начинается с середины сентября, после завершения обследования.

Проводится ежедневно индивидуально и в мини-группах (2-3чел.).

Вся индивидуально-подгрупповая коррекционная работа делится условно на несколько этапов.

I. Подготовительный

Задача: Тщательная и всесторонняя подготовка ребенка к коррекционной работе, а именно:

а) формирование интереса к занятиям, даже потребность в них;

б) развитие слухового внимания, памяти, фонематического восприятия в играх и специальных упражнениях;

в) формирование и развитие артикуляционной моторики до уровня минимальной достаточности для постановки звуков;

г) в процессе систематических тренировок овладение комплексом пальчиковой гимнастики;

д) укрепление физического здоровья (консультации врачей — узких специалистов, при необходимости медикаментозное лечение, массаж, кислородный коктейль).

Качественная подготовительная работа обеспечивает успех постановки звуков и

всей коррекционной работы. Поэтому она требует максимального внимания логопеда и больших затрат времени.

II. Формирование произносительных умений и навыков

Задачи:

- а) устранение дефектного звукопроизношения;
- б) развитие умений и навыков дифференцировать звуки, сходные артикуляционно и акустически;
- в) формирование практических умений и навыков пользования исправленной (фонетически чистой, лексически развитой, грамматически правильной) речью.

Виды коррекционной работы на данном этапе:

1. Постановка звуков в такой последовательности: свистящие С, З, Ц, С', З', шипящий Ш, сонор Л, шипящий Ж, соноры Р, Р', шипящие Ч, Щ. (*способ постановки смешанный*). В зависимости от индивидуальных особенностей дошкольников последовательность постановки звуков может меняться по усмотрению логопеда.

Подготовительные упражнения (кроме артикуляционной гимнастики):

для свистящих: "Улыбка", "Заборчик", "Лопатка", "Желобок "Щеточка", "Футбол", "Фокус";

для шипящих: "Трубочка", "Вкусное варенье", "Чашечка", "Грибок "Погреем руки"; для Р, Р': "Болтушка", "Маляр", "Индюк", "Лошадка", "Грибок "Барабанщик", "Гармошка", "Пулемет"; для Л: "Улыбка", "Лопатка "Накажем язык". Работа по постановке звуков проводится только индивидуально.

2. Автоматизация каждого исправленного звука в слогах по мере постановки может проводиться как индивидуально, так и в подгруппе:

а) С, З, Ш, Ж, С, З', Л' автоматизируются вначале в прямых слогах, затем в обратных и в последнюю очередь в слогах со стечением согласных. Данная последовательность определена естественным (физиологическим) ходом формирования звукопроизношения у детей в норме и соответствует программе обучения. Однако изменения вполне допустимы, если они продиктованы индивидуальными особенностями отдельных детей и способствуют успешному их продвижению.

Звонкие согласные З, Ж, З' не автоматизируются в обратных слогах.

б) Ц, Ч, Щ, Л — наоборот: сначала в обратных слогах, затем в прямых со стечением согласных;

в) Р, Р' можно начинать автоматизировать с проторного аналога и параллельно вырабатывать вибрацию.

3. Автоматизация звуков в словах проводится по следам автоматизации в слогах, в той же последовательности.

По мере овладения произношением каждого слога он немедленно вводится и закрепляется в словах с данным слогом. Для проведения работы по автоматизации звуков в словах дети со сходными дефектами объединяются в подгруппы. Вся дальнейшая коррекционная работа проводится в подгруппах.

4. Автоматизация звуков в предложениях.

Каждое отработанное в произношении слово немедленно включается в отдельные предложения, затем в небольшие рассказы, подбираются потешки, чистоговорки, стишки с данным словом.

5. Дифференциация звуков: С-З, С-Ц, С-Ш; Ж-З, Ж-Ш; Ч-С, Ч-Т', Ч-Щ; Щ-С, Щ-Т', Щ-Ч, Щ-Ш; Л'-Й, Л'-Л', Р-Л, Р-Р', Р'-Л';

6. Автоматизация звуков в спонтанной речи (в диалогической речи, в играх, развлечениях, режимных моментах, экскурсиях, труде).

7. Совершенствование фонематического восприятия и навыков звукового анализа и синтеза параллельно с коррекцией звукопроизношения.

8. Систематические упражнения на развитие внимания, памяти, мышления на

отработанном в произношении материале.

9. Развитие связной выразительной речи на базе правильно произносимых звуков. Лексические и грамматические упражнения; нормализация просодической стороны речи; обучение рассказыванию.

Обеспечение коррекции нарушений детей с тяжёлыми нарушениями речи

Обеспечение коррекции нарушений развития детей с ОВЗ, оказание им квалифицированной помощи в освоении Программы предусматривает тесное взаимодействие всех участников образовательного процесса.

Воспитатель:

⇐ принимает участие в разработке и реализации адаптированной образовательной Программы;

⇐ осуществляет планирование и проведение занятий со всей группой детей, включая ребенка с ТНР;

⇐ осуществляет организацию совместной деятельности всех обучающихся (воспитанников) группы, включая ребенка с ТНР;

⇐ обеспечивает индивидуальный подход к ребенку с ТНР с учетом рекомендаций специалистов;

⇐ консультирует родителей (законных представителей) ребёнка с тяжёлыми нарушениями речи по вопросам воспитания ребенка в семье.

Музыкальный руководитель:

⇐ принимает участие в разработке и реализации адаптированной образовательной Программы;

⇐ развивает музыкальные способности, эмоциональную сферу и творческую деятельность обучающихся (воспитанников), в том числе ребенка с тяжёлыми нарушениями речи;

⇐ осуществляет взаимодействие с педагогическим персоналом по вопросам организации совместной деятельности всех детей на занятиях с учетом ребенка инвалида, праздниках развлечениях, утренниках и т.д.;

⇐ консультирует родителей по использованию в воспитании ребенка музыкальных средств.

Медицинские работники:

⇐ осуществляют изучение и оценку соматического здоровья и состояния нервной системы ребёнка с ОВЗ в соответствии со средневозрастными критериями;

⇐ профилактическую и оздоровительную деятельность.

Учитель-логопед:

⇐ психоречевое обследование воспитанников;

⇐ участие в составлении адаптированных основных образовательных программ;

⇐ планирование (совместно с воспитателями группы комбинированной направленности), проведение совместной деятельности детей и взрослого и подгрупповой коррекционно-развивающей работы с воспитанниками;

⇐ проведение консультативной работы с родителями по вопросам речевого развития ребенка в семье;

⇐ консультирование педагогов группы.

Определены формы взаимодействия специалистов. Наиболее приоритетными являются: педсоветы, консультации, семинары-практикумы, анкетирование, просмотр и анализ открытых занятий и др.

Работа педагогов с ребенком с тяжелыми нарушениями речи осуществляется в индивидуальной форме, в подгрупповой работе. Реализуется в режимных моментах в совместной деятельности педагога с ребенком в различных видах детской деятельности.

Освоение детьми с ОВЗ Программы, их разностороннее развитие с учетом возрастных и индивидуальных особенностей и особых образовательных потребностей, социальной адаптации детей с ОВЗ

Освоение Программы осуществляется с учетом возрастных и индивидуальных особенностей и особых образовательных потребностей. При реализации адаптированной Программы педагоги ориентируются на те же требования к планируемым результатам освоения Программы, что и при работе с детьми с нормальным психофизическим развитием. Итоговые и промежуточные результаты реализации программы коррекционной работы ориентируются на освоение детьми с ОВЗ образовательной программы и их интеграции в образовательном учреждении. Динамика развития детей отслеживается по мере реализации индивидуального образовательного маршрута.

Возможность достижения указанных планируемых результатов зависит от ряда факторов, в том числе:

- от характера, структуры и степени выраженности первичных нарушений (слуха, зрения, интеллекта, речи и др.);
- от наличия и степени выраженности вторичных нарушений: психофизических свойств детей с ОВЗ (скорости целенаправленных психических процессов, выносливости, эффективности долговременной декларативной памяти), свойств, обеспечивающих управление психическими процессами (устойчивости целенаправленного поведения, гибкости психических процессов, торможения психических реакций, планирования поведения); сенсомоторных возможностей (удержания равновесия и передвижения, зрительно-моторной координации, билатерального взаимодействия рук); интегративных возможностей (зрительно-моторного, слухоречевого подражания, ориентировочно-исследовательского поведения) и др.

По результатам освоения Программы проводится мониторинг речевого развития: для детей с ТНР 2 раза в год. Результаты освоения программы анализируются через заполнение карты развития ребенка, предполагающее применение различных методов оценки: наблюдение за ребенком, несложные эксперименты (в виде отдельных поручений ребенку, проведения дидактических игр, предложения небольших заданий, беседы и т.д.). В карте отражены основополагающие линии развития ребенка в соответствии с индивидуальной программой реабилитации ребенка- инвалида.

В группах комбинированной направленности для детей с ОНР период с 1 по 15 сентября отводится учителями-логопедами для сбора анамнеза, индивидуальной работы с детьми, совместной деятельности с детьми в режимные моменты, составления и обсуждения со всеми специалистами группы плана работы на учебный год.

Обязательным условием успешной организации работы с детьми ОВЗ является взаимодействие с другими детьми, что способствует формированию социальных навыков общения и взаимодействия. Педагоги включают детей во взаимодействие в микрогруппах через организацию игровой, исследовательской и других видов детской деятельности. Дети, выполняя общие задания, учатся находить совместные решения, разрешать конфликты. На уровне дошкольного учреждения дети групп комбинированной направленности вовлечены во все мероприятия: конкурсы, проектную деятельность, праздники, соревнования и т.д.

Часть, формируемая участниками образовательных отношений
Образовательная деятельность в ходе режимных моментов

Первая половина дня	Прогулка	Вторая половина дня
Программа «Приключения кота Белобока, или экономика для малышей»		
-дидактические игры - настольно-печатные игры	- наблюдения -экскурсии, целевые прогулки	-рассматривание иллюстраций - разучивание стихов - рассказ—беседа

**Образовательная деятельность в процессе самостоятельной
деятельности детей**

Программа	Самостоятельная деятельность детей
Программа «Приключения кота Белобока, или экономика для малышей»	Самостоятельные творческие игры детей Художественно-творческая деятельность

Особенности образовательной деятельности разных видов и культурных практик

Главная особенность организации образовательной деятельности в детском саду на современном этапе - это не только повышение статуса игры, как основного вида деятельности детей дошкольного возраста, но и включение в процесс эффективных форм работы с детьми, таких как проектная деятельность, исследовательская деятельность, проблемно-поисковое обучение.

Вид образовательной деятельности	Особенности
Проектная деятельность	<p>Использование метода проектов позволяет формировать активную, самостоятельную и инициативную позицию ребенка и поддерживать устойчивый познавательный интерес. Ребенок приобретает опыт деятельности, который соединяет в себе знания, умения, компетенции и ценности. Проектная деятельность поддерживает детскую познавательную инициативу в условиях детского сада и семьи:</p> <ul style="list-style-type: none"> - помогает получить ребенку ранний социальный позитивный опыт реализации собственных замыслов. Если то, что наиболее значимо для ребенка еще и представляет интерес для других людей, он оказывается в ситуации социального принятия, которая стимулирует его личностный рост и самореализацию. -возрастающая динамичность внутри общественных взаимоотношений требует поиска новых, нестандартных действий в самых разных обстоятельствах. Нестандартность действий основывается на оригинальности мышления. - проектная деятельность помогает выйти за пределы культуры (познавательная инициатива) культурно-адекватным способом. Именно проектная деятельность позволяет не только поддерживать детскую инициативу, но и оформить ее в виде культурно-значимого продукта. <p>Проектная деятельность существенно изменяет межличностные отношения между сверстниками и между взрослым и ребенком. Все участники проектной деятельности приобретают опыт продуктивного взаимодействия, умение слышать другого и выражать свое отношение к различным сторонам реальности. Проект как способ организации жизнедеятельности детей обладает потенциальной интегративностью, соответствием технологии развивающего обучения, обеспечением активности детей в образовательном процессе.</p>
Исследовательская деятельность	<p>В дошкольном возрасте экспериментирование является одним из ведущих способом познания мира. Дети очень любят экспериментировать. Это объясняется тем, что им присуще наглядно-действенное и наглядно-образное мышление. Поэтому экспериментально - исследовательская деятельность, удовлетворяя возрастным особенностям дошкольников, оказывает большое развивающее воздействие.</p> <p>Экспериментально-исследовательская деятельность близка дошкольникам (дошкольники - прирожденные исследователи), и</p>

	<p>дает детям реальные представления о различных сторонах изучаемого объекта, о его взаимоотношениях с другими объектами окружающей среды.</p> <p>В процессе эксперимента помимо развития познавательной деятельности, идет развитие психических процессов - обогащение памяти, речи, активизация мышления, умственных умений так как постоянно возникает необходимость совершать операции анализа и синтеза, сравнения и классификации, обобщения и экстраполяции, необходимость давать отчет об увиденном, формулировать обнаруженные закономерности и выводы; происходит не только ознакомление ребенка с новыми фактами, но и накопление фонда умственных приемов и операций.</p> <p>Кроме того, следует отметить положительное влияние экспериментально-исследовательской деятельности на эмоциональную сферу ребенка, на развитие творческих способностей, формирование трудовых навыков, умение доводить начатое дело до конца.</p>
<p>Проблемно- поисковое обучение</p>	<p>Организация образовательного процесса осуществляется таким образом, когда педагог систематически включает ребенка в поиск решения новых для него проблемных вопросов и ситуаций, вызывающих интеллектуальное затруднение.</p> <p>Постановка проблемной задачи и процесс ее решения происходит в совместной деятельности воспитателя и детей: педагог увлекает воспитанников на поиск решения, оказывает им помощь в форме указаний, разъяснений, вопросов.</p> <p>Познавательная деятельность сопровождается эвристической беседой. Воспитатель ставит вопросы, которые побуждают детей на основе наблюдений, ранее приобретенных знаний сравнивать, сопоставлять отдельные факты, а затем путем рассуждений приходиться к выводам. Дети свободно высказывают свои мысли, сомнения, следят за ответами товарищей, соглашаются или спорят. Происходит активизация мыслительной деятельности, ребенок получает удовольствие от интеллектуальных усилий, у него проявляется уверенность в собственной компетенции</p>

Во второй половине дня организуются разнообразные культурные практики, ориентированные на проявление детьми самостоятельности и творчества в разных видах деятельности. В культурных практиках педагогами создается атмосфера свободы выбора, творческого обмена и самовыражения, сотрудничества взрослого и детей. Организация культурных практик носит преимущественно подгрупповой характер.

Тематику культурных практик педагогу помогают определить детские вопросы, проявленный интерес к явлениям окружающей действительности или предметам, значимые события, неожиданные явления, художественная литература и другое. В процессе культурных практик педагог создает атмосферу свободы выбора, творческого обмена и самовыражения, сотрудничества взрослого и детей.

Особенности реализации культурных практик

Культурная практика	Особенности реализации
<p>Правовые практики – практики готовности ребенка отстаивать, защищать свои права и права других людей, применяя как знания самих прав и свобод, так и умения их</p>	<p>Ежегодно в группах детей 5-7 лет детского сада проходят тематические мероприятия (неделя) «Знай свои права». Мероприятия, проходящие с детьми, выстраиваются на основе материала, входящего в социальный опыт ребенка. С помощью подобранных для детей «правовых» мультфильмов, презентаций, бесед, игр,</p>

реализовывать.	игровых ситуаций педагоги знакомят детей в соответствующей их возрасту форме с основными правами. Проведение тематической недели способствуют формированию у детей чувства собственного достоинства; осознание своих прав и свобод; чувства ответственности за другого человека, за начатое дело, за данное слово, позволяют педагогам вовлекать детей в деятельность соответствующую общественным нормам и правилам поведения.
Практики культурной идентификации в детской деятельности - практики познания ребенком мира культуры, а также осознания, одухотворения и реализации ребенком себя в мире культуры	В группах детей 5-6 и 6-7 лет реализуется данная практика в рамках проведения Дня русской народной сказки, Дня дружбы. Данная форма работы способствует формированию у детей представлений о традициях и культурных ценностях, малой родине. В группах используется коллекционирование, как интересный вид совместной деятельности, укрепляющую духовную взаимосвязь ребенка со своей семьей.
Практика целостности телесно-душевно-духовной организации личности ребенка - практика, дающая возможность ребенку целенаправленно и безопасно познавать свои телесные возможности, созидать комфортное душевное состояние.	Данная практика в детском саду реализуется посредством проектов. В группах комбинированной направленности детей 5-7 лет реализуются творческие и исследовательские проекты. Все реализуемые проекты имеют валеологическое направление и ориентируют детей на культурные практики здоровьесбережения.

Часть, формируемая участниками образовательных отношений

В части, формируемой участниками образовательных отношений, также ведется работа над формированием культурных практик детской деятельности.

В группах комбинированной направленности детей 5-7 лет Программа «Приключения кота Белобока, или экономика для малышей» ориентирована на всестороннее развитие личности ребенка, его неповторимой индивидуальности, направлена на его познавательное развитие. В программе систематизированы средства и методы обучения финансовой грамотности дошкольника, обосновано использование разных видов игровой и познавательной деятельности. Реализуются игровая, познавательно-исследовательская, коммуникативная практики, которые позволяют с уверенностью ставить акцент на ведущую для дошкольного возраста деятельность—игру. Совершенствуются формы реализации самостоятельной коммуникативной, речевой активности, моделируются социальные отношения через подчинение сюжету.

Образовательная деятельность в ходе режимных моментов

Первая половина дня	Прогулка	Вторая половина дня
Программа «Приключения кота Белобока, или экономика для малышей»		
-дидактические игры - настольно-печатные игры	- наблюдения -экскурсии, целевые прогулки	-рассматривание иллюстраций - разучивание стихов - рассказ—беседа

Образовательная деятельность в процессе самостоятельной деятельности детей

Парциальная образовательная Программа	Самостоятельная деятельность детей
Программа «Приключения кота Белобока, или экономика для	Самостоятельные творческие игры детей Художественно-творческая деятельность

**Расписание образовательной деятельности МДОБУ «Детский сад № 20»
на 2024-2025 учебный год**

	<i>Старшая группа №1 комбинированной направленности От 5до 6 лет</i>	<i>Старшая группа №2 комбинированной направленности От 5до 6 лет</i>
Понедельник	1. Развитие речи (9.10-9.35) 2. Физическая культура (зал) (9.40-10.05)	1. Развитие речи (9.10-9.35) 2. Физическая культура (зал) (10.10-10.35)
	Лепка (1,3) // Аппликация (2,4) (15.50-16.15)	Лепка (1,3) // Аппликация (2,4) (15.50-16.15)
Вторник	1.Музыка (9.10-9.35) 2 Подготовка к обучению грамоте (9.45-10.10)	1. Подготовка к обучению грамоте (9.10-9.35) 2. Музыка (9.45-10.10)
	Природа (1,3) // Окружающий мир (2,4) (15.50-16.15)	Природа (1,3) // Окружающий мир (2,4) (15.50-16.15)
Среда	1. ФЭМП (9.10-9.35) 2. Музыка(9.40-10.05)	1. ФЭМП (9.10-9.35) 2. Музыка(10.10-10.35)
	Формирование основ безопасности (1,3) // Социализация (2) // Труд (4) (15.50 – 16.15)	Формирование основ безопасности (1,3) // Социализация (2) // Труд (4) (15.50 – 16.15)
Четверг	1.ЧХЛ (2,4) // Конструирование (3) // Развитие познавательно – исследовательской деятельности (1). (9.10-9.35) 2 . Физическая культура (зал) (9.40- 10.05)	1.ЧХЛ (2,4) // Конструирование (3) // Развитие познавательно – исследовательской деятельности (1). (9.10-9.35) 2 . Физическая культура (зал) (10.10-10.35)
	«Приключения кота Белобока, или экономика для малышей» (15.50-16.15)	«Приключения кота Белобока, или экономика для малышей» (15.50-16.15)
Пятница	1. Рисование (9.10-9.35) 2. Физическая культура (воздух) (11.40-12.05)	1. Рисование (9.10-9.35) 2. Физическая культура (воздух) (11.40-12.05)

	<i>Подготовительная группа №1 комбинированной направленности От 6 до 7 лет</i>	<i>Подготовительная группа №2 комбинированной направленности От 6 до 7 лет</i>
Понедельник	1. Развитие речи (9.10-9.40) 2. 2. Формирование основ безопасности (1,3) // Конструирование (2) // Развитие познавательно – исследовательской деятельности(4). (9.50-10.20) 3. Физическая культура (воздух) (11.50-12.20)	1. Развитие речи (9.10-9.40) 2. Формирование основ безопасности (1,3) // Конструирование (2) // Развитие познавательно – исследовательской деятельности(4). (9.50-10.20) 3. Музыка (10.30-11.00)
	Рисование (15.50-16.20)	
Вторник	1. ФЭМП (9.10-9.40) 2. ЧХЛ (1,3) // Социализация (2) // Труд (4) (9.50-10.20) 3. Музыка (10.30-11.00)	1. ФЭМП (9.10-9.40) 2. Физическая культура (9.50-10.20) 3. Лепка (10.30-11.00)
		ЧХЛ (1,3) // Социализация (2) // Труд (4) (15.50-16.20)
Среда	1. Подготовка к обучению грамоте (9.10-9.40) 2 Физическая культура (9.50-10.20) 3. Аппликация (10.30-11.00)	1. Подготовка к обучению грамоте (9.10-9.40) 2. «Приключения кота Белобока, или экономика для малышей» (9.50-10.20) 3. Физическая культура (воздух) (11.50-12.20)
	«Приключения кота Белобока, или экономика для малышей» (15.50-16.20)	Рисование (15.50-16.20)
Четверг	1. ФЭМП (9.10-9.40) 2. Природа (1,3) // Окружающий мир (2,4) (9.50-10.20)	1. ФЭМП (9.10-9.40) 2. Природа (1,3) // Окружающий мир (2,4) Аппликация (9.50 – 10.20) 3. Музыка (10.30-11.00)
	Музыка (15.50-16.20)	
Пятница	1. Физическая культура (зал) (9.10-9.40) 2. Лепка (9.50-10.20)	1. Аппликация (9.10-9.40) 2. Физическая культура (зал) (9.50-10.20)

Способы и направления поддержки детской инициативы

В образовательном процессе ребёнок и взрослые выступают как субъекты педагогической деятельности, в которой взрослые определяют содержание, задачи, способы их реализации, а ребёнок творит себя и свою природу, свой мир. Детям предоставляется широкий спектр специфических для дошкольников видов деятельности, выбор которых осуществляется при участии взрослых с ориентацией на интересы, способности ребёнка.

Ситуация выбора важна для дальнейшей социализации ребёнка, которому предстоит во взрослой жизни часто сталкиваться с необходимостью выбора. Задача педагога в этом случае — помочь ребёнку определиться с выбором, направить и увлечь его той

деятельностью, в которой, с одной стороны, ребёнок в большей степени может удовлетворить свои образовательные интересы и овладеть определёнными способами деятельности, с другой — педагог может решить собственно педагогические задачи.

Уникальная природа ребёнка дошкольного возраста характеризуется как деятельностная. Включаясь в разные виды деятельности, ребёнок стремится познать, преобразовать мир самостоятельно за счёт возникающих инициатив.

Все виды деятельности, предусмотренные Программой, используются в равной степени и моделируются в соответствии с теми задачами, которые реализует педагог в совместной деятельности, в режимных моментах и др. Воспитатели владеют *способами поддержки детской инициативы*.

Способы поддержки инициативы детей:

- создание условий для свободного выбора детьми деятельности, участников совместной деятельности;
- создание условий для принятия детьми решений, выражения своих чувств и мыслей;
- недирижерскую помощь детям, поддержку детской инициативы и самостоятельности в разных видах деятельности (игровой, исследовательской, проектной, познавательной и т.д.).

Направления поддержки детской инициативы:

- творческая инициатива – предполагает включенность ребенка в сюжетную игру как основную творческую деятельность, где развиваются воображение, образное мышление;
- инициатива как целеполагание и волевое усилие – предполагает включенность ребенка в разные виды продуктивной деятельности – рисование, лепку, конструктивное моделирование, где развиваются произвольность, планирующая функция речи;
- коммуникативная инициатива – предполагает включенность ребенка во взаимодействие со сверстниками, где развиваются эмпатия, коммуникативная функция речи;
- познавательная инициатива – предполагает любознательность, включенность в экспериментирование, простую познавательно-исследовательскую деятельность, где развиваются способности устанавливать пространственно-временные, причинно-следственные и родовидовые отношения.

Детская инициатива проявляется в свободной самостоятельной деятельности детей по выбору и интересам. Возможность играть, рисовать, конструировать, сочинять и пр. в соответствии с собственными интересами является важнейшим источником эмоционального благополучия ребенка в детском саду.

Самостоятельная деятельность детей протекает преимущественно в утренний отрезок времени и во второй половине дня. Все виды деятельности ребенка в детском саду могут осуществляться в форме самостоятельной инициативной деятельности:

- ⇐ самостоятельные сюжетно-ролевые, режиссерские и театрализованные игры; развивающие и логические игры;
- ⇐ музыкальные игры и импровизации;
- ⇐ речевые игры, игры с буквами, звуками и слогами;
- ⇐ самостоятельная деятельность в книжном уголке;
- ⇐ самостоятельная изобразительная и конструктивная деятельность по выбору детей;
- ⇐ самостоятельные опыты и эксперименты и др.

В развитии детской инициативы и самостоятельности воспитателю важно соблюдать ряд общих требований:

- ⇐ развивать активный интерес детей к окружающему миру, стремление к получению новых знаний и умений;

- ⇐ создавать разнообразные условия и ситуации, побуждающие детей к активному применению знаний, умений, способов деятельности в личном опыте;
- ⇐ постоянно расширять область задач, которые дети решают самостоятельно; постепенно выдвигать перед детьми более сложные задачи, требующие сообразительности, творчества, поиска новых подходов, поощрять детскую инициативу;
- ⇐ тренировать волю детей, поддерживать желание преодолевать трудности доводить начатое дело до конца;
- ⇐ ориентировать дошкольников на получение хорошего результата;
- ⇐ своевременно обратить особое внимание на детей, постоянно проявляющих - небрежность, торопливость, равнодушие к результату, склонных не завершать работу;
- ⇐ дозировать помощь детям. Если ситуация подобна той, в которой ребенок действовал раньше, но его сдерживает новизна обстановки, достаточно просто намекнуть, посоветовать вспомнить, как он действовал в аналогичном случае;
- ⇐ поддерживать у детей чувство гордости и радости от успешных самостоятельных действий, подчеркивать рост возможностей и достижений каждого ребенка, побуждать к проявлению инициативы и творчества.

Способы поддержки инициативы детей на разных этапах дошкольного детства

5-6 лет: Приоритетной сферой проявления детской инициативы в старшем дошкольном возрасте является внеситуативно – личностное общение со взрослыми и сверстниками, а также информационно познавательная инициатива. Для поддержки детской инициативы взрослым необходимо:

- создавать в группе положительный психологический микроклимат, в равной мере проявляя любовь и заботу ко всем детям: выражать радость при встрече, использовать ласку и теплое слово для выражения своего отношения к ребенку;
- уважать индивидуальные вкусы и привычки детей;
- поощрять желание создавать что-либо по собственному замыслу; обращать внимание детей на полезность будущего продукта для других или ту радость, которую он доставит кому-то (маме, бабушке, папе, другу);
- создавать условия для разнообразной самостоятельной творческой деятельности детей;
- при необходимости помогать детям в решении проблем организации игры;
- привлекать детей к планированию жизни группы на день и на более отдаленную перспективу. Обсуждать совместные проекты;
- создавать условия и выделять время для самостоятельной творческой, познавательной деятельности детей по интересам.

6-7 лет: Приоритетной сферой проявления детской инициативы в данном возрасте является научение, расширение сфер собственной компетентности в различных областях практической предметности, в том числе орудийной деятельности, а также информационная познавательная деятельность. Для поддержки детской инициативы взрослым необходимо:

- вводить адекватную оценку результата деятельности ребенка с одновременным признанием его усилий и указанием возможных путей и способов совершенствования продукта деятельности;
- спокойно реагировать на неуспех ребенка и предлагать несколько вариантов исправления работы: повторное исполнение спустя некоторое время, доделывание,

совершенствование деталей. Рассказывать детям о своих трудностях, которые испытывали при обучении новым видам деятельности;

- создавать ситуации, позволяющие ребенку реализовать свою компетентность, обретая уважение и признание взрослых и сверстников;
- обращаться к детям, с просьбой продемонстрировать свои достижения и научить его добиваться таких же результатов сверстников;
- поддерживать чувство гордости за свой труд и удовлетворение его результатами;
- создавать условия для различной самостоятельной творческой деятельности детей по их интересам и запросам, предоставлять детям на данный вид деятельности определенное время;
- при необходимости помогать детям решать проблемы при организации игры;
- проводить планирование жизни группы на день, неделю, месяц с учетом интересов детей, стараться реализовывать их пожелания и предложения;
- презентовать продукты детского творчества другим детям, родителям, педагогам (концерты, выставки и др.).

Часть, формируемая участниками образовательных отношений

Программа	Способы поддержки детской инициативы	Направления поддержки детской инициативы
«Приключения кота Белобока, или экономика для малышей»	создание условий для свободного использования способов эмоциональной саморегуляции во взаимодействии взрослого с ребенком и детей друг с другом.	-коммуникативная инициатива – предполагает включенность ребенка во взаимодействие со сверстниками и взрослым, где развиваются нравственные отношения между детьми, волевые качества личности, коммуникативная функция речи; -уважительное отношение к ребёнку; -создание ситуации успеха для каждого ребенка.

2.9. Рабочая программа воспитания (п. 49 ФАОП ДО)

2.9.1. Пояснительная записка.

Работа по воспитанию, формированию и развитию личности обучающихся с ОВЗ в Организации предполагает преемственность по отношению к достижению воспитательных целей начального общего образования (далее - НОО).

Программа воспитания основана на воплощении национального воспитательного идеала, который понимается как высшая цель образования, нравственное (идеальное) представление о человеке.

В основе процесса воспитания обучающихся в ДОО лежат конституционные и национальные ценности российского общества.

Целевые ориентиры следует рассматривать как возрастные характеристики возможных достижений ребенка, которые коррелируют с портретом выпускника ДОО и с базовыми духовно-нравственными ценностями.

Реализация Программы воспитания предполагает социальное партнерство с другими организациями.

Программа воспитания является неотъемлемым компонентом АОП ДО. Структура Программы воспитания включает пояснительную записку и три раздела - целевой, содержательный и организационный, в каждом из них предусматривается обязательная часть и часть, формируемая участниками образовательных отношений.

2.9.2. Целевой раздел обязательной части и части, формируемой участниками образовательных отношений Программы воспитания. (п. 49.1 ФАОП ДО)

1. Цель и задачи воспитания в Организации

Общая цель воспитания в Организации - личностное развитие дошкольников с ОВЗ и создание условий для их позитивной социализации на основе базовых ценностей российского общества через:

- 1) формирование ценностного отношения к окружающему миру, другим людям, себе;
- 2) овладение первичными представлениями о базовых ценностях, а также выработанных обществом нормах и правилах поведения;
- 3) приобретение первичного опыта деятельности и поведения в соответствии с базовыми национальными ценностями, нормами и правилами, принятыми в обществе.

Задачи воспитания формируются для каждого возрастного периода (1 год - 3 года, 3 года - 8 лет) на основе планируемых результатов достижения цели воспитания и с учетом психофизических особенностей обучающихся с ОВЗ.

Задачи воспитания соответствуют основным направлениям воспитательной работы.

Задачами воспитания обучающихся с ОВЗ в условиях ДОО являются:

- 1) формирование общей культуры личности обучающихся, развитие их социальных, нравственных, эстетических, интеллектуальных, физических качеств, инициативности, самостоятельности и ответственности;
- 2) формирование доброжелательного отношения к детям с ОВЗ и их семьям со стороны всех участников образовательных отношений;
- 3) обеспечение психолого-педагогической поддержки семье ребенка с особенностями в развитии и содействие повышению уровня педагогической компетентности родителей (законных представителей);
- 4) обеспечение эмоционально-положительного взаимодействия обучающихся с окружающими в целях их успешной адаптации и интеграции в общество;
- 5) расширение у обучающихся с различными нарушениями развития знаний и представлений об окружающем мире;
- 6) взаимодействие с семьей для обеспечения полноценного развития обучающихся с ОВЗ;
- 7) охрана и укрепление физического и психического здоровья обучающихся, в том числе их эмоционального благополучия;
- 8) объединение обучения и воспитания в целостный образовательный процесс на основе духовно-нравственных и социокультурных ценностей и принятых в обществе правил и норм поведения в интересах человека, семьи, общества.

2. Принципы построения Программы воспитания

Программа воспитания построена на основе духовно-нравственных и социокультурных ценностей и принятых в обществе правил и норм поведения в интересах человека, семьи, общества и опирается на следующие принципы:

- принцип гуманизма: приоритет жизни и здоровья человека, прав и свобод личности, свободного развития личности; воспитание взаимоуважения, трудолюбия, гражданственности, патриотизма, ответственности, правовой культуры, бережного отношения к природе и окружающей среде, рационального природопользования;
- принцип ценностного единства и совместности: единство ценностей и смыслов воспитания, разделяемых всеми участниками образовательных отношений, содействие, сотворчество и сопереживание, взаимопонимание и взаимное уважение;
- принцип общего культурного образования: воспитание основывается на культуре и традициях России, включая культурные особенности региона;
- принцип следования нравственному примеру: пример как метод воспитания позволяет расширить нравственный опыт ребенка, побудить его к открытому внутреннему диалогу, пробудить в нем нравственную рефлексию, обеспечить возможность выбора при

построении собственной системы ценностных отношений, продемонстрировать ребенку реальную возможность следования идеалу в жизни;

- принципы безопасной жизнедеятельности: защищенность важных интересов личности от внутренних и внешних угроз, воспитание через призму безопасности и безопасного поведения;

- принцип совместной деятельности ребенка и педагогического работника: значимость совместной деятельности педагогического работника и ребенка на основе приобщения к культурным ценностям и их освоения;

- принцип инклюзивности: организация образовательного процесса, при котором все обучающиеся, независимо от их физических, психических, интеллектуальных, культурно-этнических, языковых и иных особенностей, включены в общую систему образования.

3. Уклад Организации (воспитывающая среда, общности (сообщества) Организации, социокультурные ценности деятельности и культурные практики)

Принципы реализуются в укладе МДОБУ «Детский сад №20», включающем воспитывающие среды, общности, культурные практики, совместную деятельность и события.

Уклад опирается на базовые национальные ценности, содержащие традиции региона и МДОБУ «Детский сад №20», задающий культуру поведения сообществ, описывающий предметно-пространственную среду, деятельности и социокультурный контекст. Уклад учитывает специфику и конкретные формы организации распорядка дневного, недельного, месячного, годового циклов жизни ДОО, способствует формированию ценностей воспитания, которые разделяются всеми участниками образовательных отношений. Уклад в детском саду направлен, прежде всего, на сплочение коллектива детей, родителей и педагогов. Традиции помогают ребенку освоить ценности коллектива, способствуют чувству сопричастности сообществу людей, учат прогнозировать развитие событий и выбирать способы действия. Традиции и события наполняют ежедневную жизнь детей увлекательными и полезными делами, создают атмосферу радости общения, коллективного творчества, стремления к новым задачам и перспективам.

Уклад определяется общественным договором, устанавливает правила жизни и отношений в детском саду, нормы и традиции, психологический климат (атмосферу), безопасность, характер воспитательных процессов, способы взаимодействия между детьми и педагогами, педагогами и родителями, детьми друг с другом. Уклад включает в себя сетевое информационное пространство и нормы общения участников образовательных отношений в социальных сетях.

МДОБУ «Детский сад № 20» является учреждением, которое обеспечивает благоприятные условия для полноценного проживания ребенком дошкольного детства.

Деятельность ДОО обеспечивает реализацию права каждого ребенка на образование и воспитание, оказания качественных образовательных услуг детям в возрасте от 2 до 7 лет, в том числе детей с ОВЗ.

В ДОО созданы все условия для всестороннего развития психических и физических качеств в соответствии с возрастными и индивидуальными особенностями ребенка; ведется подготовка ребенка к жизни в современном обществе; формируются компетентности, обеспечивающие благоприятную адаптацию и успешное вхождение в новую социальную ситуацию.

Определение приоритетов деятельности и последующее определение миссии ДОО сегодня стало неотъемлемым элементом.

Миссия МДОБУ «Детский сад №20»:

1. Обеспечение всестороннего развития каждому воспитаннику с учетом его индивидуальных возможностей.

2. Повышение образовательного уровня педагогов в области использования ИКТ для более широкого использования таковых в образовательном процессе детского сада.
3. Внедрение современных средств, развивающих технологий, раскрывающих интеллектуальный и творческий потенциал дошкольников и отвечающих запросам родителей
4. Внедрение в образовательный процесс здоровьесберегающих технологий для осуществления эффективной физкультурно-оздоровительной работы в дошкольном учреждении, препятствующей росту заболеваемости детей.
5. Оказание дополнительных образовательных услуг.

Образ ДОО, особенности, символика, имидж

Для создания позитивного имиджа коллективом сотрудников МДОБУ «Детский сад №20» в сотрудничестве с родителями (законными представителями) воспитанников, при участии воспитанников детского сада разработан логотип ДОО, ценностный смысл которого: золотой петушок – символ рассвета, пробуждения, успешности педагогических идей, трудолюбия и целеустремленности.

Сайт ДОО узнаваем, по опросам родительской общественности он лаконичен, понятен, что дополняет имидж учреждения.

Стабильная работа сайта ДОО, группы в ВК и информационная открытость существенно упрощают доступ к информационным источникам о функционировании ДОО у участников образовательных отношений.

Стремление родителей попасть в МДОБУ «Детский сад №20» подтверждает устойчивый позитивный имидж среди других ДОО города.

Развивающаяся положительная имиджевая ситуация отражает такие компоненты, как:

- неизменно высокое качество образовательной услуги (чёткое понимание целей образования и воспитания, высокий процент успешной адаптации выпускников ДОО в школе, формирование здорового образа жизни, связь ДОО с многообразными социальными партнерами)
- эффективная организационная культура образовательного учреждения, включающая нормы, ценности, философию государственно-общественного характера управления как согласования
- чёткое определение педагогическим коллективом миссии и концепции образовательного учреждения
- комфортность среды образовательной организации (благоприятный социально-психологический климат в коллективе и с другими участниками образовательных отношений, целесообразная и вариативная насыщенная развивающая предметно-пространственная среда учреждения)
- положительно воспринимаемый корпоративный стиль деятельности образовательного учреждения.
- яркая запоминающаяся, индивидуальная внешняя атрибутика, сохранение традиций детского сада, инновационное развитие учреждения.

Традиции и ритуалы, особые нормы этикета в ДОО

Ритуалы и традиции способствуют развитию чувства сопричастности сообществу людей, помогают ребенку освоить ценности коллектива, прогнозировать дальнейшие действия и события. Поэтому мы считаем необходимым введение ритуалов и традиций в жизнедеятельность детского сада. Однако каждая традиция должна решать определенные воспитательные задачи и соответствовать возрастным особенностям детей.

Личное приветствие каждого ребенка и родителей. Воспитатель лично встречает родителей и каждого ребенка. Здоровается с ними. Выражает радость по поводу того, что они пришли. Говорит ребенку, что его прихода с нетерпением ждут другие дети.

Цель: осознание ребенком собственной значимости, установление в группе благоприятного микроклимата.

Утреннее приветствие всех детей группы. Перед началом дня общей жизни группы воспитатель собирает детей вместе и проводит утренний круг (посредством игры, стихов с действиями), выражая радость от встречи с детьми и надежду провести вместе приятный и интересный день. Цель: установление в группе благоприятного микроклимата, развитие функции планирования, становление позиции субъекта деятельности.

Новоселье групп. Отмечается каждый раз, когда в группу набирают новых детей. С давних времен у многих народов сложилась традиция отмечать переезд на новое место жительства новосельем. Это светлый и радостный праздник не только для тех, кто переехал на новое место, но и для их друзей. На новоселье дети знакомятся с правилами группы, воспитатели рассказывают о том, что есть в группе, чем они будут заниматься в детском саду, кто работает в нашем учреждении. Все это помогает детям быстрее и легче адаптироваться в новых условиях.

Встреча с интересными людьми. Цель: расширение контактов со взрослыми людьми, ознакомление с профессиями, бытовыми обязанностями и увлечениями взрослых, развитие коммуникативных навыков.

Поздравление именинников. В каждой группе принято поздравлять именинников. Организуются музыкальные поздравления, пожелания и подарки от детей. Именинники в ответ готовят мини подарки. Эта традиция носит воспитательный характер: учат детей находить хорошее в каждом человеке, подбирать (изготавливать) подарки, дарить и принимать их. Благодаря этой традиции дети учатся принимать и занимать гостей, усваивают правила этикета.

В детском саду регулярно проводим календарные и народные праздники. Приобщение детей к народным традициям помогает воспитывать здоровую, гармоничную личность, способную преодолевать жизненные препятствия и сохранить бодрым тело и дух до глубокой старости. Цель: развивать способность к сопереживанию радостных событий, вызывать положительные эмоции. При проектировании системы праздничных и других мероприятий на учебный год мы опираемся на свой опыт и устоявшиеся традиции, календарь праздничных и памятных дат, народный календарь, а также учитываем интересы и возможности участников образовательного процесса.

Взаимодействие детского сада и семьи. Взаимодействие детского сада и семьи это одно из главных направлений педагогического процесса. Существует немало форм организации совместной работы детского сада и родителей. Мероприятия не только объединяют родителей и детей, но и создают атмосферу тепла и доверия во взаимоотношениях педагогического персонала и родителей. Цель: расширение контакта между педагогом и родителями; моделирование перспектив взаимодействия на новый учебный год; повышение педагогической культуры родителей.

Выставки совместного творчества детей и родителей.

Участие родителей и детей детского сада в делах всего дошкольного учреждения (уборка, озеленение, благоустройство участка группы, экскурсии и походы, участие в праздниках, соревнованиях, конкурсах). Цель: развитие чувства сопричастности с коллективом детского сада (дети, родители, сотрудники).

Взаимодействие детского сада и общества. Цель: Отработать механизм взаимодействия с социальными институтами образования по вопросам адаптации детей к условиям общественного воспитания. Формировать способность адекватно ориентироваться в доступном социальном окружении. Развивать коммуникативные способности, доброжелательность к окружающим. Посещение митинга, посвящённого Дню Победы, возложение венков, цветов к обелиску погибшим солдатам.

Традиции играют большую роль в укреплении дружеских отношений, оказывают большую помощь в воспитании детей.

Традиция- то, что перешло от одного поколения к другому, что унаследовано от предшествующих поколений.

Однако каждая традиция должна решать определенные образовательные задачи и соответствовать возрастным особенностям детей.

В нашем детском саду есть уже прочно сложившиеся традиции. Эти традиции с большим удовольствием принимаются детьми и родителями, совершенствуются и приумножаются. Каждая традиция направлена на достижение определенной воспитательной цели. Каждая традиция проверена временем.

Праздники, которые по традиции мы отмечаем в детском саду.

- День знаний (1 сентября)
- День народного единства (4 октября)
- День матери в сочетании с «Днем открытых дверей» (последняя неделя ноября)
- День защитника Отечества (23 февраля)
- Международный женский день 8 Марта
- День космонавтики (12 апреля)
- День Победы (9 мая)
- Международный день защиты детей (1 июня)
- День России (12 июня)

Особенности РППС, отражающие образ и ценности ДОО

Развивающая предметно-пространственная среда (далее –РППС) отражает федеральную, региональную специфику, а также специфику МДОБУ «Детский сад №20» и включает:

- оформление помещений;
- оборудование;
- игрушки.

РППС отражает ценности, на которых строится программа воспитания, и способствует их принятию и раскрытию ребенком. Вся среда ДОО гармонична и эстетически привлекательна.

Воспитывающая среда определяется целью и задачами воспитания, духовно-нравственными и социокультурными ценностями, образцами и практиками, и учитывает психофизических особенностей обучающихся с ОВЗ. Основными характеристиками воспитывающей среды являются ее насыщенность и структурированность.

Воспитывающая среда строится по трем линиям:

- «от взрослого», который создает предметно-образную среду, способствующую воспитанию необходимых качеств насыщая ее ценностями и смыслами;
- «от совместной деятельности ребенка и взрослого» – воспитывающая среда, направленная на взаимодействие ребенка и взрослого, раскрывающая смыслы и ценности воспитания. Формируются нравственные, гражданские, эстетические и иные качества ребенка в ходе специально организованного педагогического взаимодействия ребенка и взрослого, обеспечивающего достижение поставленных воспитательных целей;
- «от ребенка» – воспитывающая среда, в которой ребенок самостоятельно творит, живет и получает опыт деятельности (в особенности – игровой), позитивных достижений, осваивая ценности и смыслы, заложенные взрослым.

Совокупность уклада и воспитывающей среды составляют условия реализации цели воспитания. Одним из главных инструментов воспитывающей среды является развивающая предметно-пространственная среда (далее - РППС) ДОО.

Развивающая предметно-пространственная среда:

- отражает ценности, на которых строится программа воспитания, способствует их принятию и раскрытию ребенком;
- включает знаки и символы государства, региона, города;
- отражает региональные, этнографические, конфессиональные и другие особенности социокультурных условий, в которых находится организация;
- экологична, природосообразна и безопасна;

- обеспечивает ребенку возможность общения, игры и совместной деятельности.
- отражает ценность семьи, людей разных поколений, радость общения с семьей;
- обеспечивает ребенку возможность познавательного развития, экспериментирования, освоения новых технологий, раскрывает красоту знаний, необходимость научного познания, формирует научную картину мира;
- обеспечивает ребенку возможность посильного труда, а также отражает ценности труда в жизни человека и государства (портреты членов семей воспитанников, героев труда, представителей профессий и пр.);
- предоставляет ребенку возможность погружения в культуру России, знакомства с особенностями региональной культурной традиции;
- гармонична и эстетически привлекательна.

Результаты труда детей отражены и сохранены в среде: на стендах в приемных, также являются частью украшения групповых комнат.

Развивающая предметно-пространственная среда обеспечивает ребенку возможности для укрепления здоровья, раскрывает смысл здорового образа жизни, физической культуры и спорта.

В дошкольном учреждении имеются помещения для занятий с детьми: Музыкальный зал и физкультурный залы, кабинет учителя-логопеда, сенсорная комната, групповые помещения.

Оснащенность помещений развивающей предметно-пространственной образовательной средой обеспечивает оптимальную реализацию образовательного потенциала пространства учреждения, пространства группы, пространства территории детского сада, материалов, оборудования и инвентаря для развития детей дошкольного возраста в соответствии с особенностями каждого возрастного этапа, охраны и укрепления их здоровья, учёта особенностей детей.

Общности МДОБУ «Детский сад №20»:

Общность характеризуется системой связей и отношений между людьми, основанной на разделяемых всеми её участниками ценностных основаниях, определяющих цели совместной деятельности.

К профессиональным общностям в ДОО относятся:

- Педагогический совет;
- Творческая группа.

Педагогические работники должны:

- быть примером в формировании полноценных и сформированных ценностных ориентиров, норм общения и поведения;
- мотивировать обучающихся к общению друг с другом, поощрять даже самые незначительные стремления к общению и взаимодействию;
- поощрять детскую дружбу, стараться, чтобы дружба между отдельными детьми внутри группы обучающихся принимала общественную направленность;
- заботиться о том, чтобы обучающиеся непрерывно приобретали опыт общения на основе чувства доброжелательности;
- содействовать проявлению детьми заботы об окружающих, учить проявлять чуткость к другим детям, побуждать обучающихся сопереживать, беспокоиться, проявлять внимание к заболевшему другому ребенку;
- воспитывать в детях такие качества личности, которые помогают влиться в общество других детей (организованность, общительность, отзывчивость, щедрость, доброжелательность);
- учить обучающихся совместной деятельности, насыщать их жизнь событиями, которые сплачивали бы и объединяли ребят;
- воспитывать в детях чувство ответственности перед группой за свое поведение.

Профессионально-родительская общность

- включает сотрудников детского сада и всех взрослых членов семей воспитанников, которых связывают не только общие ценности, цели развития и воспитания детей, но и уважение друг к другу.

Основная задача – объединение усилий по воспитанию ребенка в семье и в детском саду. Зачастую поведение ребенка сильно различается дома и в детском саду. Без совместного обсуждения воспитывающими взрослыми особенностей ребенка невозможно выявление и в дальнейшем создание условий, которые необходимы для его оптимального и полноценного развития и воспитания.

Детско-взрослая общность

- субъект воспитания и развития детей дошкольного возраста

Для общности характерно содействие друг другу, сотворчество и сопереживание, взаимопонимание и взаимное уважение, отношение к ребенку как к полноправному человеку, наличие общих симпатий, ценностей и смыслов у всех участников общности.

Детско-взрослая общность является источником и механизмом воспитания ребенка. Находясь в общности, ребенок сначала приобщается к тем правилам и нормам, которые вносят взрослые в общность, а затем эти нормы усваиваются ребенком и становятся его собственными.

Общность строится и задается системой связей и отношений ее участников. В каждом возрасте и каждом случае она будет обладать своей спецификой в зависимости от решаемых воспитательных задач.

Детская общность

Общество сверстников – необходимое условие полноценного развития личности ребенка. Здесь он непрерывно приобретает способы общественного поведения, под руководством воспитателя учится умению дружно жить, сообща играть, трудиться, заниматься, достигать поставленной цели. Чувство приверженности к группе сверстников рождается тогда, когда ребенок впервые начинает понимать, что рядом с ним такие же, как он сам, что свои желания необходимо соотносить с желаниями других.

Воспитатель воспитывает у детей навыки и привычки поведения, качества, определяющие характер взаимоотношений ребенка с другими людьми и его успешность в том или ином сообществе. Поэтому так важно создавать в детских взаимоотношениях дух доброжелательности, развивать у детей стремление и умение помогать как старшим, так и друг другу, оказывать сопротивление плохим поступкам, общими усилиями достигать поставленной цели.

Одним из видов детских общностей являются разновозрастные детские общности. В детском саду обеспечена возможность взаимодействия ребенка как со старшими, так и с младшими детьми. Включенность ребенка в отношения со старшими, помимо подражания и приобретения нового, рождает опыт послушания, следования общим для всех правилам, нормам поведения и традициям. Отношения с младшими – это возможность для ребенка стать авторитетом и образцом для подражания, а также пространство для воспитания заботы и ответственности

МДОБУ «Детский сад №20» находится в типовом здании, в жилом комплексе, имеется пешеходный переход.

Рядом с ДОО находится МОАУ «СОШ №10», МДОБУ «Детский сад №5». Детский сад имеет возможность для осуществления сетевого взаимодействия с указанными образовательными организациями, а также совместно с родителями (законными представителями) воспитанников разрабатывать и реализовывать различные социальные проекты, акции и мероприятия социального характера. ДОО активно сотрудничает с институтами социальной среды: ГБУЗ Бузулукской больницы скорой медицинской помощи, детской поликлиникой, центральной библиотекой им. Л.Толстого, ПМПК. Деятельности и культурные практики в ДОО.

Цели и задачи воспитания реализуются во всех видах деятельности дошкольника с ОВЗ, обозначенных в Стандарте. В качестве средств реализации цели воспитания могут выступать следующие основные виды деятельности и культурные практики:

- предметно-целевая (виды деятельности, организуемые педагогическим работником, в которых он открывает ребенку смысл и ценность человеческой деятельности, способы ее реализации совместно с родителями (законными представителями));
- культурные практики (активная, самостоятельная апробация каждым ребенком инструментального и ценностного содержания, полученных от педагогического работника, и способов их реализации в различных видах деятельности через личный опыт);
- свободная инициативная деятельность ребенка (его спонтанная самостоятельная активность, в рамках которой он реализует свои базовые устремления: любознательность, общительность, опыт деятельности на основе усвоенных ценностей).

4. Планируемые результаты (целевые ориентиры воспитательной работы для обучающихся с тяжелыми нарушениями речи)

Требования к планируемым результатам освоения Программы воспитания.

Планируемые результаты воспитания носят отсроченный характер, но деятельность воспитателя нацелена на перспективу развития и становления личности ребенка с ОВЗ. Поэтому результаты достижения цели воспитания даны в виде целевых ориентиров, представленных в виде обобщенных портретов ребенка с ОВЗ к концу раннего и дошкольного возрастов. Основы личности закладываются в дошкольном детстве, и, если какие-либо линии развития не получат своего становления в детстве, это может отрицательно сказаться на гармоничном развитии человека в будущем.

На уровне ДОО не осуществляется оценка результатов воспитательной работы в соответствии со Стандартом, так как «целевые ориентиры основной образовательной программы дошкольного образования не подлежат непосредственной оценке, в том числе в виде педагогической диагностики (мониторинга), и не являются основанием для их формального сравнения с реальными достижениями обучающихся».

Целевые ориентиры воспитательной работы для обучающихся с ОВЗ дошкольного возраста (до 8 лет).

Портрет ребенка с ОВЗ дошкольного возраста (к 8-ми годам)

Направления воспитания	Ценности	Показатели
Патриотическое	Родина, природа	Любящий свою малую родину и имеющий представление о своей стране, испытывающий чувство привязанности к родному дому, семье, близким людям.
Социальное	Человек, семья, дружба, сотрудничество	Различающий основные проявления добра и зла, принимающий и уважающий ценности семьи и общества, правдивый, искренний, способный к сочувствию и заботе, к нравственному поступку, проявляющий задатки чувства долга: ответственность за свои действия и поведение; принимающий и уважающий различия между людьми. Освоивший основы речевой культуры. Дружелюбный и доброжелательный, умеющий слушать и слышать собеседника, способный взаимодействовать с педагогическим работником и другими детьми на основе общих интересов и дел.
Познавательное	Знания	Любознательный, наблюдательный,

		испытывающий потребность в самовыражении, в том числе творческом, проявляющий активность, самостоятельность, инициативу в познавательной, игровой, коммуникативной и продуктивных видах деятельности и в самообслуживании, обладающий первичной картиной мира на основе традиционных ценностей российского общества.
Физическое и оздоровительное	Здоровье	Владеющий основными навыками личной и общественной гигиены, стремящийся соблюдать правила безопасного поведения в быту, социуме (в том числе в цифровой среде), природе.
Трудовое	Труд	Понимающий ценность труда в семье и в обществе на основе уважения к людям труда, результатам их деятельности, проявляющий трудолюбие при выполнении поручений и в самостоятельной деятельности.
Этико-эстетическое	Культура и красота	Способный воспринимать и чувствовать прекрасное в быту, природе, поступках, искусстве, стремящийся к отображению прекрасного в продуктивных видах деятельности, обладающий зачатками художественно-эстетического вкуса.

Целевые ориентиры воспитательной работы для обучающихся дошкольного возраста (до 8 лет).

Портрет ребенка дошкольного возраста (к 8-ми годам)

Направления воспитания	Ценности	Показатели
Патриотическое	Родина, природа	Имеющий представление о своей стране, своей малой Родине, испытывающий чувство привязанности к родному дому, семье, близким людям.
Социальное	Человек, семья, дружба, сотрудничество	Правдивый, искренний, способный к сочувствию и заботе, проявляющий задатки чувства долга: ответственность за свои действия и поведение; принимающий и уважающий различия между людьми. Освоивший основы речевой культуры с учетом имеющихся речевых возможностей, в том числе с использованием доступных способов коммуникации. Дружелюбный и доброжелательный, умеющий слушать и слышать собеседника, способный взаимодействовать с педагогическим работником и другими детьми на основе общих интересов и дел.
Познавательное	Знания	Проявляющий активность, самостоятельность, инициативу в познавательной, игровой, коммуникативной и продуктивных видах деятельности и в самообслуживании.
Физическое и оздоровительное	Здоровье	Стремящийся к самостоятельной двигательной активности, понимающий на доступном уровне необходимость реабилитации. Готовый к использованию индивидуальных средств коррекции, вспомогательных технических средств для передвижения и самообслуживания.

		Владеющий основными навыками личной гигиены. Стремящийся соблюдать элементарные правила безопасного поведения в быту, социуме, природе.
Трудовое	Труд	Понимающий ценность труда в семье и в обществе на основе уважения к людям труда, результатам их деятельности, проявляющий трудолюбие при выполнении поручений и в доступной самостоятельной деятельности.
Этико-эстетическое	Культура и красота	Эмоционально отзывчивый к красоте. Стремящийся к отображению прекрасного в продуктивных видах деятельности, обладающий зачатками художественно-эстетического вкуса.

2.9.3. Содержательный раздел обязательной части и части, формируемой участниками образовательных отношений Программы воспитания (п. 49.2 ФАОП ДО)

Содержание Программы воспитания реализуется в ходе освоения детьми с ОВЗ дошкольного возраста всех образовательных областей, обозначенных в Стандарте, одной из задач которого является объединение воспитания и обучения в целостный образовательный процесс на основе духовно-нравственных и социокультурных ценностей, принятых в обществе правил и норм поведения в интересах человека, семьи, общества:

- социально-коммуникативное развитие;
- познавательное развитие;
- речевое развитие;
- художественно-эстетическое развитие;
- физическое развитие.

Содержание Программы воспитания реализуется в ходе освоения детьми дошкольного возраста всех образовательных областей, обозначенных в ФГОС ДО:

Образовательная область «Социально-коммуникативное развитие» соотносится с патриотическим, социальным и трудовым направлениями воспитания;

Образовательная область «Познавательное развитие» соотносится с познавательным и патриотическим направлениями воспитания;

Образовательная область «Речевое развитие» соотносится с социальным и этико-эстетическим направлениями воспитания;

Образовательная область «Художественно-эстетическое развитие» соотносится с этико-эстетическим направлением воспитания;

Образовательная область «Физическое развитие» соотносится с физическим и оздоровительным направлением воспитания.

Образовательная область	Содержание
Социально-коммуникативное развитие	Усвоение норм и ценностей, принятых в обществе, включая моральные и нравственные ценности; развитие общения и взаимодействия ребенка со взрослыми и сверстниками; становление самостоятельности, целенаправленности и саморегуляции собственных действий; развитие социального и эмоционального интеллекта, эмоциональной отзывчивости, сопереживания, формирование готовности к совместной деятельности со сверстниками, формирование уважительного отношения и чувства принадлежности к своей семье и к

	сообществу детей и взрослых в Организации; формирование позитивных установок к различным видам труда и творчества; формирование основ безопасного поведения в быту, социуме, природе.
Познавательное развитие	Развитие интересов детей, любознательности и познавательной мотивации; формирование познавательных действий, становление сознания; развитие воображения и творческой активности; формирование первичных представлений о себе, других людях, объектах окружающего мира, о свойствах и отношениях объектов окружающего мира (форме, цвете, размере, материале, звучании, ритме, темпе, количестве, числе, части и целом, пространстве и времени, движении и покое, причинах и следствиях и др.), о малой родине и Отечестве, представлений о социокультурных ценностях нашего народа, об отечественных традициях и праздниках, о планете Земля как общем доме людей, об особенностях ее природы, многообразии стран и народов мира.
Речевое развитие	Владение речью как средством общения и культуры; обогащение активного словаря; развитие связной, грамматически правильной диалогической и монологической речи; развитие речевого творчества; знакомство с книжной культурой.
Художественно-эстетическое развитие	Развитие предпосылок ценностно-смыслового восприятия и понимания произведений искусства (словесного, музыкального, изобразительного), мира природы; становление эстетического отношения к окружающему миру; формирование элементарных представлений о видах искусства; восприятие музыки, художественной литературы, фольклора; стимулирование сопереживания персонажам художественных произведений
Физическое развитие	Становление целенаправленности и саморегуляции в двигательной сфере; становление ценностей здорового образа жизни, овладение его элементарными нормами и правилами (в питании, двигательном режиме, закаливании, при формировании полезных привычек и др.).

Часть, формируемая участниками образовательных отношений

«Приключения кота Белобока, или экономика для малышей»	Развитие уверенности в себе, самостоятельности и инициативности; развитие регулятивных умений и навыков в соответствии с возрастом: активность в игре, в образовательной деятельности. Формирование личностных качеств, которые включают: воспитание патриотизма и нравственных качеств (честность, доброжелательность, терпимость, коллективизм, дисциплинированность). Эстетическое воспитание: аккуратность, трудолюбие
--	--

Содержание воспитательной работы по направлениям воспитания:

1. Патриотическое направление воспитания.

Родина и природа лежат в основе патриотического направления воспитания.

Патриотическое направление воспитания строится на идее патриотизма как нравственного чувства, которое вырастает из культуры человеческого бытия, особенностей образа жизни и ее уклада, народных и семейных традиций.

Воспитательная работа в данном направлении связана со структурой самого понятия «патриотизм» и определяется через следующие взаимосвязанные компоненты:

- когнитивно-смысловой, связанный со знаниями об истории России, своего края, духовных и культурных традиций и достижений многонационального народа России;
- эмоционально-ценностный, характеризующийся любовью к Родине – России, уважением к своему народу, народу России в целом;
- регуляторно-волевой, обеспечивающий укоренение знаний в духовных и культурных традициях своего народа, деятельность на основе понимания ответственности за настоящее и будущее своего народа, России.

Задачи патриотического воспитания:

- 1) формирование любви к родному краю, родной природе, родному языку, культурному наследию своего народа;
- 2) воспитание любви, уважения к своим национальным особенностям и чувства собственного достоинства как представителя своего народа;
- 3) воспитание уважительного отношения к гражданам России в целом, своим соотечественникам и согражданам, представителям всех народов России, к ровесникам, родителям (законным представителям), соседям, старшим, другим людям вне зависимости от их этнической принадлежности;
- 4) воспитание любви к родной природе, природе своего края, России, понимания единства природы и людей и бережного ответственного отношения к природе.

При реализации указанных задач воспитатель должен сосредоточить свое внимание на нескольких основных направлениях воспитательной работы:

- ознакомлении обучающихся с ОВЗ с историей, героями, культурой, традициями России и своего народа;
- организации коллективных творческих проектов, направленных на приобщение обучающихся с ОВЗ к российским общенациональным традициям;
- формировании правильного и безопасного поведения в природе, осознанного отношения к растениям, животным, к последствиям хозяйственной деятельности человека.

2. Социальное направление воспитания.

Семья, дружба, человек и сотрудничество лежат в основе социального направления воспитания.

В дошкольном детстве ребенок с ОВЗ открывает личность другого человека и его значение в собственной жизни и жизни людей. Он начинает осваивать все многообразие социальных отношений и социальных ролей.

Основная цель социального направления воспитания дошкольника с ОВЗ заключается в формировании ценностного отношения обучающихся к семье, другому человеку, развитию дружелюбия, создания условий для реализации в обществе.

Выделяются основные задачи социального направления воспитания:

1. Формирование у ребенка с ОВЗ представлений о добре и зле, позитивного образа семьи с детьми, ознакомление с распределением ролей в семье, образами дружбы в фольклоре и детской литературе, примерами сотрудничества и взаимопомощи людей в различных видах деятельности (на материале истории России, ее героев), милосердия и заботы. Анализ поступков самих обучающихся с ОВЗ в группе в различных ситуациях.

2. Формирование навыков, необходимых для полноценного существования в обществе: эмпатии (сопереживания), коммуникабельности, заботы, ответственности, сотрудничества, умения договариваться, умения соблюдать правила.

При реализации данных задач воспитатель должен сосредоточить свое внимание на нескольких основных направлениях воспитательной работы:

- организовывать сюжетно-ролевые игры (в семью, в команду), игры с правилами, традиционные народные игры;
- воспитывать у обучающихся с ОВЗ навыки поведения в обществе;
- учить обучающихся с ОВЗ сотрудничать, организуя групповые формы в продуктивных видах деятельности;
- учить обучающихся с ОВЗ анализировать поступки и чувства – свои и других людей; организовывать коллективные проекты заботы и помощи;
- создавать доброжелательный психологический климат в группе.

3. Познавательное направление воспитания.

Цель: формирование ценности познания (ценность – «знания»).

Значимым для воспитания ребенка с ОВЗ является формирование целостной картины мира, в которой интегрировано ценностное, эмоционально окрашенное отношение к миру, людям, природе, деятельности человека.

Задачи познавательного направления воспитания:

- 1) развитие любознательности, формирование опыта познавательной инициативы;
- 2) формирование ценностного отношения к педагогическому работнику как источнику знаний;
- 3) приобщение ребенка к культурным способам познания (книги, интернет-источники, дискуссии).

Направления деятельности воспитателя:

- совместная деятельность воспитателя с детьми с ОВЗ на основе наблюдения, сравнения, проведения опытов (экспериментирования), организации походов и экскурсий, просмотра доступных для восприятия ребенка познавательных фильмов, чтения и просмотра книг;
- организация конструкторской и продуктивной творческой деятельности, проектной и исследовательской деятельности обучающихся с ОВЗ совместно с педагогическим работником;
- организация насыщенной и структурированной образовательной среды, включающей иллюстрации, видеоматериалы, ориентированные на детскую аудиторию; различного типа конструкторы и наборы для экспериментирования.

4. Физическое и оздоровительное направление воспитания.

Цель: сформировать навыки здорового образа жизни, где безопасность жизнедеятельности лежит в основе всего. Физическое развитие и освоение ребенком с ОВЗ своего тела, происходит в виде любой двигательной активности: выполнение бытовых обязанностей, игр, ритмики и танцев, творческой деятельности, спорта, прогулок (ценность – «здоровье»).

Задачи по формированию здорового образа жизни:

- обеспечение построения образовательного процесса физического воспитания обучающихся с ОВЗ (совместной и самостоятельной деятельности) на основе здоровьесформирующих и здоровьесберегающих технологий, и обеспечение условий для гармоничного физического и эстетического развития ребенка;
- закаливание, повышение сопротивляемости к воздействию условий внешней среды;
- укрепление опорно-двигательного аппарата; развитие двигательных способностей, обучение двигательным навыкам и умениям;
- формирование элементарных представлений в области физической культуры, здоровья и безопасного образа жизни;
- организация сна, здорового питания, выстраивание правильного режима дня;

воспитание экологической культуры, обучение безопасности жизнедеятельности.

Направления деятельности воспитателя:

- организация подвижных, спортивных игр, в том числе традиционных народных игр, дворовых игр на территории детского сада;
- создание детско-педагогических работников проектов по здоровому образу жизни;
- введение оздоровительных традиций в ДОО.

Формирование у дошкольников культурно-гигиенических навыков является важной частью воспитания культуры здоровья. Воспитатель должен формировать у дошкольников с ОВЗ понимание того, что чистота лица и тела, опрятность одежды отвечают не только гигиене и здоровью человека, но и социальным ожиданиям окружающих людей. Особенность культурно-гигиенических навыков заключается в том, что они должны формироваться на протяжении всего пребывания ребенка с ОВЗ в ДОО.

В формировании культурно-гигиенических навыков режим дня играет одну из ключевых ролей. Привыкая выполнять серию гигиенических процедур с определенной периодичностью, ребенок с ОВЗ вводит их в свое бытовое пространство, и постепенно они становятся для него привычкой.

Формируя у обучающихся с ОВЗ культурно-гигиенические навыки, воспитатель должен сосредоточить свое внимание на нескольких основных направлениях воспитательной работы:

- формировать у ребенка с ОВЗ навыки поведения во время приема пищи;
 - формировать у ребенка с ОВЗ представления о ценности здоровья, красоте и чистоте тела;
 - формировать у ребенка с ОВЗ привычку следить за своим внешним видом;
- включать информацию о гигиене в повседневную жизнь ребенка с ОВЗ, в игру.

Работа по формированию у ребенка с ОВЗ культурно-гигиенических навыков должна вестись в тесном контакте с семьей.

5. Трудовое направление воспитания.

Цель: формирование ценностного отношения обучающихся к труду, трудолюбия, а также в приобщении ребенка к труду (ценность – «труд»).

Основные задачи трудового воспитания:

1) Ознакомление обучающихся с ОВЗ видами труда педагогических работников и воспитание положительного отношения к их труду, познание явлений и свойств, связанных с преобразованием материалов и природной среды, которое является следствием трудовой деятельности педагогических работников и труда самих обучающихся с ОВЗ.

2) Формирование навыков, необходимых для трудовой деятельности обучающихся с ОВЗ, воспитание навыков организации своей работы, формирование элементарных навыков планирования.

3) Формирование трудового усилия (привычки к доступному дошкольнику напряжению физических, умственных и нравственных сил для решения трудовой задачи).

При реализации данных задач воспитатель должен сосредоточить свое внимание на нескольких направлениях воспитательной работы:

- показать детям с ОВЗ необходимость постоянного труда в повседневной жизни, использовать его возможности для нравственного воспитания дошкольников;
- воспитывать у ребенка с ОВЗ бережливость (беречь игрушки, одежду, труд и старания родителей (законных представителей), других людей), так как данная черта непременно сопряжена с трудолюбием;
- предоставлять детям с ОВЗ самостоятельность в выполнении работы, чтобы они почувствовали ответственность за свои действия;
- собственным примером трудолюбия и занятости создавать у обучающихся с ОВЗ соответствующее настроение, формировать стремление к полезной деятельности;

связывать развитие трудолюбия с формированием общественных мотивов труда, желанием приносить пользу людям.

6. Этико-эстетическое направление воспитания.

Цель: формирование конкретных представлений о культуре поведения, (ценности – «культура и красота»).

Основные задачи этико-эстетического воспитания:

- 1) формирование культуры общения, поведения, этических представлений;
- 2) воспитание представлений о значении опрятности и красоты внешней, ее влиянии на внутренний мир человека;
- 3) развитие предпосылок ценностно-смыслового восприятия и понимания произведений искусства, явлений жизни, отношений между людьми;
- 4) воспитание любви к прекрасному, уважения к традициям и культуре родной страны и других народов;
- 5) развитие творческого отношения к миру, природе, быту и к окружающей ребенка с ОВЗ действительности;
- 6) формирование у обучающихся с ОВЗ эстетического вкуса, стремления окружать себя прекрасным, создавать его.

Для того чтобы формировать у обучающихся с ОВЗ культуру поведения, воспитатель должен сосредоточить свое внимание на нескольких основных направлениях воспитательной работы:

- учить обучающихся с ОВЗ уважительно относиться к окружающим людям, считаться с их делами, интересами, удобствами;
- воспитывать культуру общения ребенка с ОВЗ, выражающуюся в общительности, этикет вежливости, предупредительности, сдержанности, умении вести себя в общественных местах;
- воспитывать культуру речи: называть педагогических работников на «вы» и по имени и отчеству, не перебивать говорящих и выслушивать других; говорить четко, разборчиво, владеть голосом;
- воспитывать культуру деятельности, что подразумевает умение обращаться с игрушками, книгами, личными вещами, имуществом ДОО; умение подготовиться к предстоящей деятельности, четко и последовательно выполнять и заканчивать ее, после завершения привести в порядок рабочее место, аккуратно убрать все за собой; привести в порядок свою одежду.

Цель эстетического воспитания – становление у ребенка с ОВЗ ценностного отношения к красоте. Эстетическое воспитание через обогащение чувственного опыта и развитие эмоциональной сферы личности влияет на становление нравственной и духовной составляющей внутреннего мира ребенка с ОВЗ.

Направления деятельности воспитателя по эстетическому воспитанию предполагают следующее:

- выстраивание взаимосвязи художественно-творческой деятельности самих обучающихся с ОВЗ с воспитательной работой через развитие восприятия, образных представлений, воображения и творчества;
- уважительное отношение к результатам творчества обучающихся с ОВЗ, широкое включение их произведений в жизнь ДОО;
- организацию выставок, концертов, создание эстетической развивающей среды; формирование чувства прекрасного на основе восприятия художественного слова на русском и родном языке;
- реализация вариативности содержания, форм и методов работы с детьми с ОВЗ по разным направлениям эстетического воспитания.

Главной задачей Программы является создание организационно-педагогических условий в части воспитания, личностного развития и социализации детей дошкольного возраста.

Принципы жизни и воспитания в ДОО

Принцип гуманизма. Каждый ребенок имеет право на признание его в обществе как личности, как человека, являющегося высшей ценностью, уважение к его персоне, достоинству, защита его прав на свободу и развитие.

Принцип субъектности. Развитие и воспитание личности ребенка как субъекта собственной жизнедеятельности; воспитание самоуважения, привычки к заботе о себе, формирование адекватной самооценки и самосознания.

Принцип интеграции. Комплексный и системный подходы к содержанию и организации образовательного процесса. В основе систематизации содержания работы лежит идея развития базиса личностной культуры, духовное развитие детей во всех сферах и видах деятельности.

Принцип ценностного единства и совместности. Единство ценностей и смыслов воспитания, разделяемых всеми участниками образовательных отношений, содействие, сотворчество и сопереживание, взаимопонимание и взаимное уважение.

Принцип учета возрастных особенностей. Содержание и методы воспитательной работы должны соответствовать возрастным особенностям ребенка.

Принципы индивидуального и дифференцированного подходов. Индивидуальный подход к детям с учетом возможностей, индивидуального темпа развития, интересов. Дифференцированный подход реализуется с учетом семейных, национальных традиций и т.п.

Принцип культуросообразности. Воспитание основывается на культуре и традициях России, включая культурные особенности региона.

Принцип следования нравственному примеру. Пример как метод воспитания позволяет расширить нравственный опыт ребенка, побудить его к внутреннему диалогу, пробудить в нем нравственную рефлексию, обеспечить возможность выбора при построении собственной системы ценностных отношений, продемонстрировать ребенку реальную возможность следования идеалу в жизни.

Принципы безопасной жизнедеятельности. Защищенность важных интересов личности от внутренних и внешних угроз, воспитание через призму безопасности и безопасного поведения.

Принцип совместной деятельности ребенка и взрослого. Значимость совместной деятельности взрослого и ребенка на основе приобщения к культурным ценностям и их освоения.

Принципы инклюзивного образования. Организация образовательного процесса, при которой все дети, независимо от их физических, психических, интеллектуальных, культурно-этнических, языковых и иных особенностей, включены в общую систему образования. В ДОО разрабатываются программы; осуществляется проектная деятельность; педагоги делятся педагогическим опытом, участвуют в конкурсах разного уровня. Индивидуальность нашего детского сада проявляется:

1. В сложившемся стабильном, творческом педагогическом коллективе единомышленников.
2. В создании комфортных условий, оригинальной развивающей среде детского сада.
3. В традициях детского сада, среди которых: празднование дня рождения детского сада; празднование Дня Знаний; проведение дней Открытых дверей 2 раза в год; проведение тематических недель.

Традиционные народные праздники МДОБУ «Детский сад №20»

Месяц	Название мероприятия
январь	Святки, Старый Новый год
февраль	Масленица
март	Жаворонки

апрель	День русской народной сказки (6 апреля)
июнь	День семьи, любви и верности
август	Праздник урожая
октябрь	Осенины (праздник осени)

Часть, формируемая участниками образовательных отношений

Традиционные праздники

«Приключения кота Белобока, или экономика для малышей»	Масленица- широкая ярмарка
--	----------------------------

Особенности взаимодействия педагогического коллектива с семьями обучающихся с тяжелыми нарушениями речи в процессе реализации Программы воспитания

Работа с родителями (законными представителями) детей дошкольного возраста строиться на принципах ценностного единства и сотрудничества всех субъектов социокультурного окружения ДОО.

МДОБУ «Детский сад №20» в тесном сотрудничестве с семьей осуществляет всестороннее гармоничное развитие и воспитание детей. Единство педагогических целей общества и семьи определяет тесную связь между общественным и семейным воспитанием.

Созданию благоприятных условий для всестороннего развития детей способствует, и ответственное отношение большинства родителей (законных представителей) к своим родительским обязанностям. Невозможно переоценить огромную роль семьи в формировании личности ребенка, особенно в раннем и дошкольном возрасте. Семья располагает условиями, которые наиболее соответствуют особенностям и потребностям детей этого возраста. Атмосфера любви, взаимного внимания и заботы в семье, воздействует на формирование чувств ребенка. Поскольку эмоции в жизни дошкольника играют главенствующую роль, определяют направление его деятельности, формирование эмоциональной сферы становится основой развития личности ребенка. Гуманные чувства, закладываемые семьей, являются важной предпосылкой воспитания ребенка в сфере развития его личности.

Общение ребенка с родителями (законными представителями) происходит в самых разнообразных жизненных ситуациях. В семье ребенок с малых лет включается во взаимоотношения взрослых, в совместный с ними бытовой труд, на него оказывают влияние люди разного пола, возраста, разных профессий, — все это разносторонне формирует его чувства и представления. Воздействие родителей (законных представителей) на детей постоянно. Подражая им как самым близким и авторитетным для него образцам, ребенок овладевает нормами поведения, отношений к окружающим людям.

Таким образом, в семье имеются объективные естественно складывающиеся условия для формирования у детей нравственных чувств, представлений, навыков поведения.

Однако личность ребенка формируется не только под влиянием объективных условий и обстоятельств жизни семьи, но и прежде всего под влиянием целенаправленной воспитательной его деятельности родителей (законных представителей).

В повышении уровня семейного воспитания дошкольников ответственная роль принадлежит дошкольному образовательному учреждению. Возможность ежедневного непосредственного контакта с детьми и их родителями (законными представителями) позволяет педагогам и специалистам МДОБУ «Детский сад №20» выявлять характер

семейного воспитания, добиваться единства влияний на ребенка в ДОО и семье.

Уровень семейного воспитания в большой мере зависит от уровня педагогической культуры родителей (законных представителей) детей, важнейшей составной частью которой являются конкретные педагогические знания об особенностях ребенка того или иного возраста, о содержании и методах его воспитания. Поэтому одна из важных задач МДОБ «Детский сад №20» — педагогическое просвещение родителей (законных представителей) воспитанников.

У большинства родителей (законных представителей) есть общие представления о целях воспитания детей, но мало конкретных знаний о том, каковы их физические и психические возможности, какими способами воспитывать у них необходимые умения, навыки, привычки поведения, качества характера и т. п. Поэтому в семьях нередко можно встретиться как с завышением, так и с занижением требований к детям, с преобладанием словесных методов воздействия и недостаточным использованием более эффективных средств воспитания. Таких как:

- труд детей;
- совместной деятельности со взрослыми;
- ознакомления с природой и явлениями общественной жизни.

Период пребывания ребенка в ДОО - это период активного педагогического просвещения родителей.

Педагогическая пропаганда должна быть конкретной, учитывающей состав семьи, условия жизни, образование родителей, уровень их педагогических знаний, трудности и успехи в воспитании детей и др. Дошкольная образовательная организация должна иметь представление о социальной роли семьи в обществе, тенденции ее развития, присущие ей в настоящее время особенности.

Согласованное воспитание ребенка свидетельствует об ответственном отношении его родителей (законных представителей) к своему родительскому долгу, является показателем хороших семейных взаимоотношений, необходимых для правильного нравственного развития ребенка. В корне неправильное мнение, что воспитание детей — исключительно материнская обязанность. Роль отца - это особая роль в формировании личности ребенка, и помогать отцам в овладении необходимыми педагогическими знаниями и навыками — задача МДОБУ «Детский сад №20».

С участием отцов в ДОО проводятся: конкурсы игрушек- самоделок; спортивные развлечения. Положительный опыт отцов, поможет привить детям любовь к коллекционированию, изготовлению полезных в домашнем обиходе вещей, к туризму и т. п.

Многие семьи МДОБУ «Детский сад №20» состоят из двух поколений (не проживают совместно с бабушками и дедушками). Поэтому дети лишены возможности достаточного общения с родственниками, не привлекаются к взаимопомощи, к заботе о престарелых, характерных для большой семьи, включающей несколько поколений. То есть знания, которые дети получают в ДОО о необходимости уважать старость, оказывать помощь пожилым людям, проявлять заботу о них, не подкрепленные жизненной практикой, остаются лишь знаниями, поэтому необходимо обращать внимание родителей (законных представителей) воспитанников на важность расширения опыта заботливого отношения ребенка к старым людям, используя для этого соответствующие жизненные ситуации.

Особое внимание на повышение уровня образования родителей (законных представителей) воспитанников, рост их педагогической культуры необходимо уделить семьям, где воспитывается один ребенок. Здесь воспитание в сфере развития личности ребенка представляет для родителей объективную трудность, так как разумная мера заботы о нем взрослых, как правило, превышена. Поэтому педагогам и специалистам МДОБУ «Детский сад №20» необходимо уделять особое внимание формированию у

детей отзывчивости, умения заботиться об окружающих, считаться с их интересами. Преодолеть эгоистическую направленность детей помогает, прежде всего, привлечение их к труду дома, активное включение в жизнь маленького семейного коллектива. Значение труда ребенка в семье, оказание им конкретной помощи в организации этого труда необходимо разъяснять его родителям (законным представителям). Эта работа должна проводиться систематически на протяжении всех лет пребывания ребенка в ДОО.

Для удовлетворения потребности ребенка в общении, развития его эмоций и социальной восприимчивости необходимо:

- систематически проводить работу (родительские собрания, круглые столы, тематические консультации, индивидуальные беседы) с родителями (законными представителями) воспитанников и другими членами их семей, направленную на разъяснения важности общения с детьми, возникновения доверия, взаимопонимания между ними, общности интересов взрослых и детей.

Важность данной работы с родителями (законными представителями) возрастает по причине стремления каждого ребенка подражать своим родителям, усваивая нормы, правила и формы социального поведения допустимые в семье. К сожалению не все родители (законные представители) придают значение содержательному общению с детьми, и общение происходит лишь в процессе еды, одевания, купания. Есть родители, которые задаривают ребенка дорогими игрушками, книжками, лакомствами, предоставляют в полное распоряжение телевизор, компьютер, гаджеты и считают, что удовлетворяют все его потребности. Но важнейшая детская потребность в общении с родителями — остается неудовлетворенной. Недопустимо, когда интересы взрослых и детей как бы разделены непроницаемой стеной: родители (законные представители) не считают нужным приобщать детей к своим чувствам и переживаниям, к своим увлечениям. Дети иногда очень мало знают об отце и матери, их человеческих качествах, так как между родителями и детьми редко возникают разговоры о труде, взаимоотношениях людей, их поступках, об общественных явлениях, о природе; редко организуются и совместные занятия, когда перед ребенком раскрываются знания, умения взрослых, происходит обмен мыслями, чувствами. Но именно на почве такого содержательного общения между родителями (законными представителями) и детьми вырастает взаимопонимание, доверие, формируются нравственные чувства и представления ребенка, обогащается его нравственный опыт.

Педагоги ДОО разъясняют родителям (законным представителям) воспитанников важность общения с детьми, рекомендуют игры, занятия, беседы, которые они могут проводить с детьми дома;

- систематически организовывать с воспитанниками МДОБУ «Детский сад №20» и их родителями (законными представителями) мероприятия, обеспечивающие реализацию совместного труда.

Труд детей вместе с их родителями (законными представителями) особенно важен в воспитании ребенка в сфере развития его личности. Проводимые регулярно, мероприятия трудового характера окажут самое благотворное влияние на детей. Это и бытовой труд, и труд в природе, и совместное изготовление игрушек и различных поделок, и труд, направленный не только на благо семьи, но и других людей (благоустройство группового участка ДОО и прилегающей к нему территории, починка игрушек, изготовление пособий, изготовление кормушек для птиц, сбор семян осенью, посев травы и высадка цветов весной и другое);

- предусмотреть и регулярно воплощать в жизнь позитивные семейные традиции: организация семейных праздников (День семьи, День матери, День отца, День пожилого человека, Дни рождения членов семьи, Новый год, 23 февраля, 8 марта), участие семьи в народных гуляниях (Масленица, День города, Юбилей детского сада и

др.), участие семьи в патриотически направленных праздниках малой Родины и страны в целом (День Победы, Праздник солидарности трудящихся (День Труда), День России).

Родители (законные представители) часто не знают, как весело и в то же время с пользой для воспитания ребенка отметить в семье праздник. Нередко и день рождения ребенка превращается в повод для многочасового застолья взрослых. Педагоги должны дать родителям (законным представителям) воспитанников необходимые рекомендации, научить их подвижным и дидактическим играм, которые можно проводить дома, познакомить с детским песенным репертуаром, посоветовать, как устроить кукольный театр, инсценировать с детьми сказку.

В целях педагогического просвещения родителей (законных представителей) воспитанников, воздействия на семейное воспитание используются как индивидуальные, так и коллективные формы работы.

1. Анкетирование родителей (законных представителей) воспитанников. Необходимо, как для выяснения особенностей семейного воспитания, так и для установления контактов с родителями (законными представителями) воспитанников. Подробное анкетирование поможет педагогу многое понять в характере ребенка, познакомиться с обстановкой, в которой он живет, узнать о взаимоотношениях с домочадцами, поведении дома. По итогам анкетирования педагог сможет обратить внимание, на то, какие вопросы, и в какой форме можно задавать родителям, что им посоветовать, порекомендовать. Анкетирование подсказывает педагогам темы бесед с родителями (законными представителями), содержание консультаций, содержание наглядной информации на информационном стенде ДОО и в групповых уголках.

2. Беседа - наиболее распространенная и доступная форма индивидуальной работы с родителями (законными представителями) воспитанников. Она чаще всего возникает непроизвольно, но может быть и заранее предусмотрена. Хотя беседа обычно кратковременна и возникает в связи с вопросами родителей (законных представителей) детей или вызвана желанием педагога что-то сообщить о ребенке, она не должна вестись мимоходом. Нельзя использовать беседу с целью пожаловаться на ребенка, так как жалоба педагога, да еще сделанная с раздражением вызывает одну реакцию родителей (законных представителей) ребенка — наказание. А в результате разрушается доверие ребенка и родителей к воспитателю. Но если возникает необходимость сообщить о плохом поведении ребенка, педагог должен проанализировать с его родителями (законными представителями), следствием чего явился проступок, посоветовать, что предпринять, чтобы предупредить его повторение. Такой деловой конкретный разговор заставляет родителей (законных представителей) задуматься над тем, как они воспитывают ребенка, что и как следует изменить.

3. Консультации — индивидуальные и групповые. Тематика консультаций зависит от актуальных вопросов родителей (законных представителей), связанных с воспитанием их детей в сфере личностного развития.

4. Родительские собрания. Тематика родительских собраний определяется программными задачами воспитания детей того или иного возраста в сфере их личностного развития. Успех собрания зависит от тщательности его подготовки. Предварительно педагог проводит целенаправленные наблюдения за поведением детей в коллективе сверстников, за их взаимоотношениями с родителями (законными представителями), беседует детьми, выявляя их нравственные представления, проводит анкетирование представителей родительской общественности. На собрании следует подробно обсудить один наиболее существенный вопрос, иллюстрируя его конкретными фактами из жизни детей группы. На родительских собраниях необходимо широко использовать технические средства для демонстрации жизни детей в детском саду и дома, прослушивания рассказов детей.

5. Дни открытых дверей, открытые занятия, тематические развлечения, праздники, конкурсы, викторины, игры. Эти формы дают возможность показать родителям (законным представителям) воспитанников работу ДОО, методы обучения и воспитания детей, которые могут быть использованы и в семье. Такое проникновение в жизнь ДОО позволяет родителям (законным представителям) увидеть своего ребенка в детском коллективе. Педагог обращает внимание родительской общественности на характер взаимоотношений детей в играх, на занятиях, в быту.

6. Наглядная информация, размещенная на официальном сайте МДОБУ «Детский сад №20», на странице в социальной сети Интернет «ВКонтакте» и на информационных стендах для родителей (законных представителей) хорошо зарекомендовала себя как форма педагогического просвещения родителей (законных представителей) детей. Здесь помещаются краткие тексты на педагогические темы, консультации, ответы на вопросы родителей, фотографии, отражающие жизнь детей в детском саду, детские работы, списки рекомендуемой детской и педагогической литературы, нормативно правовые документы Российского законодательства, право устанавливающие документы и локальные акты ДОО.

Наглядная информация для родителей (законных представителей) воспитанников должна освещать следующие вопросы: воспитание детей в труде, в игре, средствами художественной литературы; роль примера родителей, семейных традиций, семейных взаимоотношений; знакомство детей с окружающей жизнью, воспитание патриотических чувств и др.

Часть, формируемая участниками образовательных отношений

Программа	Работа с родителями (законными представителями)
«Приключения кота Белобока, или экономика для малышей»	Консультации, практические рекомендации, фотоотчет образовательной деятельности

Особенности РППС, отражающие образ и ценности ДОО

Созданы развивающие, тематические уголки по направлениям воспитания: «Патриотическое направление воспитания», «Познавательное направление воспитания», «Социальное направление воспитания», «Физкультурное и оздоровительное направление воспитания», «Этико- эстетическое направление воспитания», «Трудовое направление воспитания».

Зоны активности по всем направлениям воспитания с возможностью свободного доступа детей к материалам и пособиям, организации совместной и самостоятельной работы.

- Многофункциональный «Уголок уединения», психологической разгрузки – специальное место, в котором ребёнок может побыть один, подумать, поиграть.
- Информационные доски в группах «Моё настроение», «Наше творчество!», дидактические игры по направлениям воспитания.
- Возрастная и гендерная адресованность оборудования и материалов с целью формирования гендерного поведения дошкольников. Соблюдать право ребёнка на свободу выбора самостоятельной образовательной деятельности.

Часть, формируемая участниками образовательных отношений

Программа «Приключения кота Белобока, или экономика для малышей» обеспечена средствами обучения и воспитания (игровой материал, картотеки игр, демонстрационный материал).

2.9.4. Организационный раздел обязательной части и части, формируемой участниками образовательных отношений Программы воспитания (п. 49.3 ФАОП

ДО)

1. Общие требования к условиям реализации Программы воспитания

Программа воспитания реализуется через формирование социокультурного воспитательного пространства при соблюдении условий создания уклада, отражающего готовность всех участников образовательного процесса руководствоваться едиными принципами и регулярно воспроизводить наиболее ценные для нее воспитательно значимые виды совместной деятельности. Уклад МДОБУ «Детский сад №20» направлен на сохранение преемственности принципов воспитания с уровня дошкольного образования на уровень начального общего образования:

1. Обеспечение лично-развивающей предметно-пространственной среды, в том числе современное материально-техническое обеспечение, методические материалы и средства обучения, учитывающей психофизические особенности обучающихся с ОВЗ.
2. Наличие профессиональных кадров и готовность педагогического коллектива к достижению целевых ориентиров Программы воспитания.
3. Взаимодействие с родителями (законным представителям) по вопросам воспитания.
4. Учет индивидуальных особенностей обучающихся с ОВЗ дошкольного возраста, в интересах которых реализуется Программа воспитания (возрастных, физических, психологических, национальных).

Ключевые правила ДОО

Основные правила для воспитанников.

- проведение регулярной утренней зарядки и зарядки после сна; использование приемов релаксации в режиме дня;
- выполнение несложных поручений, заданий (эпизодических и длительных; коллективных и индивидуальных);
- участие в коллективном труде;
- выполнение общественно-значимых обязанностей дежурных;
- соблюдение комфортной организации режимных моментов: привитие культурно – гигиенических навыков, прогулка, дневной сон, приём пищи, свободная деятельность (игра, труд, творчество);
- оптимальный двигательный режим, правильное распределение интеллектуальных и физических нагрузок;
- доброжелательный стиль общения взрослого с детьми; целесообразность в применении приемов и методов.

На основании требований к педагогам всех уровней сформировался кодекс профессиональной этики. Он представляет собой соединение общих принципов профессиональной этики и основных правил поведения, которыми руководствуются педагогические работники ДОО вне зависимости от занимаемой ими должности и социального положения.

- Аккуратный и собранный внешний вид.
- Умение быстро оценить ситуацию и незамедлительно принять грамотные меры без лишней поспешности.
- Способность сдерживать чувства в любой, даже самой сложной ситуации.
- Гармоничное сочетание профессиональной требовательности с чутким и эмоциональным отношением к воспитанникам.
- Отличное знание физических и психических особенностей детей разного возраста, индивидуальный подход к ним.
- Самокритика в отношении собственной деятельности.

2. Взаимодействие педагогического работника с детьми с тяжелыми нарушениями речи.

События Организации

Отношения к воспитанникам, их родителям (законным представителям), сотрудникам и партнерам ДОО

Культура поведения взрослых в детском саду направлена на создание воспитывающей среды как условия решения возрастных задач воспитания. Общая психологическая атмосфера, эмоциональный настрой группы, спокойная обстановка, отсутствие спешки, разумная сбалансированность планов – это необходимые условия нормальной жизни и развития детей.

Воспитатель должен соблюдать кодекс нормы профессиональной этики и поведения:

- педагог всегда выходит навстречу родителям и приветствует родителей и детей первым;
- улыбка – всегда обязательная часть приветствия;
- педагог описывает события и ситуации, но не даёт им оценки; педагог не обвиняет родителей и не возлагает на них ответственность за поведение детей в детском саду;
- тон общения ровный и дружелюбный, исключается повышение голоса; уважительное отношение к личности воспитанника;
- умение заинтересованно слушать собеседника и сопереживать ему;
- умение видеть и слышать воспитанника, сопереживать ему уравновешенность и самообладание, выдержка в отношениях с детьми;
- умение быстро и правильно оценивать сложившуюся обстановку и в то же время не торопиться с выводами о поведении и способностях воспитанников; умение сочетать мягкий эмоциональный и деловой тон в отношениях с детьми;
- умение сочетать требовательность с чутким отношением к воспитанникам;
- знание возрастных и индивидуальных особенностей воспитанников;
- соответствие внешнего вида статусу воспитателя детского сада

События образовательной организации

Событие предполагает взаимодействие ребёнка и взрослого, в котором активность взрослого приводит к приобретению ребёнком собственного опыта переживания той или иной ценности. Событийным может быть не только организованное мероприятие, но и спонтанно возникшая ситуация, и любой режимный момент, традиции утренней встречи детей, индивидуальная беседа, общие дела, совместно реализуемые проекты и прочее.

Проектирование событий позволяет построить целостный годовой цикл методической работы на основе традиционных ценностей российского общества. Это поможет каждому педагогу спроектировать работу с группой в целом, с подгруппами детей, с каждым ребёнком.

Творческие детско-взрослые проекты являются самой распространённой формой взаимодействия всех участников образовательных отношений в детском саду (празднование Дня Победы, творческий проект «Неделя сказок», «Театр в детском саду» – показ спектакля для детей из младших групп, «Природа и фантазия», «Природа нашего края» и т.д.). Традиционные события оформляются в различные проекты, где предусматриваются различные виды детской деятельности и формы проведения. В конце каждого проекта проводится итоговое мероприятие.

Одна из основных форм воспитательного воздействия в процессе проведения традиционных мероприятий – совместные игры. Педагогами детского сада применяются различные виды игр: сюжетно-ролевые, творческие, подвижные и малоподвижные, народные, игры-драматизации, квест-игры.

По тематике многих мероприятий проводятся выставки: информационные, фотовыставки, декоративно-прикладного искусства, экологические, социальные.

Конкурсы, викторины – имеют познавательное содержание и проходят в развлекательной форме. Проводятся по всем направлениям развития дошкольников.

Праздники способствуют нравственному воспитанию и развитию социально-коммуникативных навыков.

Совместная деятельность в образовательных ситуациях

Совместная деятельность в образовательных ситуациях является ведущей формой организации совместной деятельности взрослого и ребёнка по освоению ООП ДО, в рамках которой возможно решение конкретных задач воспитания.

Воспитание в образовательной деятельности осуществляется в течение всего времени пребывания ребёнка в ДОО.

Основные виды организации совместной деятельности:

- ситуативная беседа, рассказ, советы, вопросы;
- социальное моделирование, воспитывающая (проблемная) ситуация, составление рассказов из личного опыта;
- чтение художественной литературы с последующим обсуждением и выводами, сочинение рассказов, историй, сказок, заучивание и чтение стихов наизусть;
- разучивание и исполнение песен, театрализация, драматизация, этюды инсценировки;
- рассматривание и обсуждение картин и книжных иллюстраций, просмотр видеороликов, презентаций, мультфильмов;
- организация выставок (книг, репродукций картин, тематических или авторских, детских поделок и тому подобное),
- экскурсии (в музей, в общеобразовательную организацию и тому подобное),
- посещение спектаклей, выставок;
- игровые методы (игровая роль, игровая ситуация, игровое действие и другие);
- демонстрация собственной нравственной позиции педагогом, личный пример педагога, приучение к вежливому общению, поощрение (одобрение, тактильный контакт, похвала, поощряющий взгляд).

Особенностью реализации воспитательного процесса в МДОБУ «Детский сад №20» является наличие инновационных технологий воспитательно значимой деятельности.

- пространство детской реализации,
- образовательное событие,
- утренний и вечерний круг,
- развивающий диалог,
- технология позитивной социализации,
- «ровесничество» — технология создания детского сообщества

Ритмы жизни

«Утренний круг» - это начало дня, когда дети собираются вместе. Чтобы порадоваться предстоящему дню, поделиться впечатлениями, узнать новости или предположить, что интересного будет сегодня, обсудить совместные планы, проблемы, договориться о правилах.

Задачи педагога:

- Планирование: организовать детей для обсуждения планов реализации совместных дел (проектов, мероприятий, событий и пр.).
- Информирование: сообщить детям новости, которые могут быть интересны и/или полезны для них (появились новые игрушки, у кого-то день рождения и т.д.).
- Проблемная ситуация: предложить для обсуждения «проблемную ситуацию», интересную детям, в соответствии с образовательными задачами Программы (возможно, позже «проблемная ситуация» перерастет в проект, образовательное событие и т. д.).
- Развивающий диалог: вести дискуссию в формате развивающего диалога, т.е. направлять дискуссию не директивными методами, стараться задавать открытые вопросы (т.е. вопросы, на которые нельзя ответить однозначно), не давать прямых объяснений и готовых ответов, а подводить детей к тому, чтобы они рассуждали и «сами» пришли к правильному ответу.
- Детское сообщество: учить детей быть внимательными друг к другу, поддерживать атмосферу дружелюбия, создавать положительный эмоциональный настрой.

- Навыки общения: учить детей культуре диалога (говорить по очереди, не перебивать, слушать друг друга, говорить по существу, уважать чужое мнение и пр.).

- Равноправие и инициатива: поддерживать детскую инициативу, создавая при этом равные возможности для самореализации всем детям (и тихим, и бойким, и лидерам, и скромным и т.д.).

Прогулка в детском саду является важнейшей составляющей образовательного и воспитательного процесса, так как способствуют расширению представлений детей об окружающем мире (природе, деятельности и взаимоотношениях людей), а также обогащают их внутренний мир. Прогулка является одним из важнейших компонентов дневного режима в детском саду. Чаще всего для детей организуются утренние и вечерние прогулки, продолжительность каждой от часа до двух.

Деятельность детей на прогулке должна быть разнообразной. Для каждой прогулки составлен четкий план, в котором намечены цель, задачи, этапы реализации. Включен в прогулку такой воспитательный элемент, как наблюдение. Чтобы воспитать молодое поколение в духе бережного, ответственного отношения к природе, необходимо с самого раннего возраста целенаправленно развивать в детях наблюдательность, ответственность за состояние окружающей среды и природы в целом. Именно в это время в ребенке закладываются позитивные чувства по отношению к природе и природным явлениям, ему открывается удивительное многообразие растительного и животного мира, детьми впервые осознается роль природы в жизни человека, переживаются нравственно-эстетические чувства, побуждающие их заботиться обо всем, что нас окружает.

Обязательно включается в прогулку труд, как элемент развития детской личности. Организуются мини-субботник, уборка дорожек от листвы или организуется полив клумб с цветами, используя для этого маленькие игрушечные лейки. Такой подход способствует формированию положительного отношения к такому виду деятельности, как труд.

На прогулке играх на свежем воздухе занимают большую часть времени. Ведь игра для дошкольника - основной вид деятельности. Игры соответствуют возрасту детей, безопасные, а так же интересные и разнообразные. Кроме этого каждая игра несет в себе определенные воспитательные цели.

«Вечерний круг» проводится в форме рефлексии - обсуждения с детьми наиболее важных моментов прошедшего дня. Вечерний круг помогает детям научиться осознавать и анализировать свои поступки и поступки сверстников. Дети учатся справедливости, взаимному уважению, умению слушать и понимать друг друга. Вспомнить с детьми прошедший день, все самое хорошее и интересное, чтобы у детей формировалось положительное отношение друг к другу и к детскому саду в целом. Обсуждение проблем. Обсудить проблемные ситуации, если в течение дня таковые возникали, подвести детей к самостоятельному разрешению и урегулированию проблемы, организовать обсуждение планов реализации совместных дел (проектов, мероприятий, событий и пр.).

Задачи педагога:

- Рефлексия: вспомнить с детьми прошедший день, все самое хорошее и интересное, чтобы у детей формировалось положительное отношение друг к другу и к детскому саду в целом.

- Обсуждение проблем: обсудить проблемные ситуации, если в течение дня таковые возникали, подвести детей к самостоятельному разрешению и урегулированию проблемы, организовать обсуждение планов реализации совместных дел (проектов, мероприятий, событий и пр.).

- Развивающий диалог: предложить для обсуждения проблемную ситуацию, интересную детям, в соответствии с образовательными задачами Программы.

- Детское сообщество: учить детей быть внимательными друг к другу, поддерживать атмосферу дружелюбия, создавать положительный эмоциональный настрой.

- Навыки общения: учить детей культуре диалога (говорить по очереди, не перебивать, слушать друг друга, говорить по существу, уважать чужое мнение и пр.).

Режимные моменты

Режимные моменты занимают значительную часть времени пребывания детей в детском саду. Режимные моменты в целом структурируют время ребенка, разбивая его на знакомые ему ситуации, что важно для формирования устойчивой картины мира, в которой ребенок способен ориентироваться и использовать как отправную точку в своей активности.

Режимные моменты — это не только присмотр и уход за детьми, но и отличная возможность для их обучения и воспитания. Развивающее общение при проведении режимных моментов, даже во время таких обыденных процедур, как умывание, одевание, прием пищи и т. п., позволяет детям много узнать и многому научиться. Например, во время обеда дети могут узнать об овощах и фруктах, из которых приготовлены блюда, подсчитать количество тарелок на столе и т. п.; в процессе одевания можно побеседовать с детьми о назначении предметов одежды, их сезонном соответствии, материалах, из которых они изготовлены и т. д.

Утренний прием детей. Прием детей — это очень важный момент в режиме дня. Встречая ребенка, необходимо каждый раз показывать ему, что ему рады, как его любят, называют по имени, приобнимут, погладят; при необходимости подскажут ребенку, во что он может поиграть до зарядки; если позволяет время, то поговорят с ребенком, расспросят его что делал дома, где гулял и т. д.

Задачи педагога:

- встречать детей приветливо, доброжелательно, здороваясь персонально с каждым ребенком.

- пообщаться с родителями, обменяться необходимой информацией (сообщить о предстоящих событиях, об успехах и проблемах ребенка).

Утренняя зарядка в детском саду — это не столько занятие физкультурой, сколько организационный момент в начале дня, нацеленный на создание положительного эмоционального настроения и сплочение детского коллектива. Зарядку надо проводить под музыку или детские песенки, в игровой форме, весело и интересно.

Задачи педагога:

- провести зарядку весело и интересно.

- способствовать сплочению детского сообщества.

Дежурство — это почетно, это важно, это интересно, это ответственно. Именно такое отношение к общественно-полезным занятиям надо формировать у детей.

Задачи педагога:

- позаботиться о том, чтобы все знали, кто сегодня дежурит: обозначить имена дежурных на стенде, выдать им необходимые атрибуты (фартук, повязку или др., объявить дежурных на утреннем круге.

- давать дежурным посильное задание, чтобы они знали свои обязанности, и чтобы могли успешно с ними справиться.

- формировать у дежурных ответственное отношение к порученному делу, стремление сделать его хорошо.

- способствовать тому, чтобы остальные дети видели и ценили труд дежурных, учились быть им благодарными за их старание, не забывали поблагодарить.

- использовать образовательные возможности режимного момента (поддержание навыков счета, развитие речи, мышления и т. д.).

Подготовка к приему пищи. Главное в подготовке к любому приему пищи — это необходимость мыть руки перед едой. Привычку мыть руки перед едой и умение это делать лучше всего вырабатывать (вспоминать) в начале учебного года, когда идет тема знакомства с детским садом.

Задачи педагога

- учить детей быстро и правильно мыть руки.
- приучать детей к самостоятельности (мыть руки самостоятельно, без напоминаний).
- обсуждать с детьми, почему так важно мыть руки, чтобы дети понимали, что чистота рук — это не просто требование педагога, а жизненная необходимость для сохранения здоровья.

Прием пищи. Нельзя заставлять детей есть, важно, чтобы они кушали с аппетитом. Надо учитывать, что дети едят с разной скоростью, не надо их торопить, пусть они кушают в своем темпе. Недопустимо заставлять ребенка сидеть за столом в ожидании еды или после ее приема. Нужно, чтобы дети знали правило: поел — поблагодари и иди играть.

Задачи педагога

- создавать все условия для того, чтобы дети поели спокойно, в своем темпе, с аппетитом.
- поощрять детей есть самостоятельно в соответствии со своими возрастными возможностями.
- воспитывать культуру поведения за столом, формировать привычку пользоваться «вежливыми» словами.
- обращать внимание детей на то, как вкусно приготовлен завтрак, стараться формировать у детей чувство признательности поварам за их труд.
- использовать образовательные возможности режимного момента (поддержание навыков счета, развитие речи и т. д.)

Свободная игра

Роль игры в воспитании состоит в том, что именно в играх дети раскрывают свои положительные и отрицательные качества и воспитатель получает полную возможность влиять должным образом на всех вместе и на каждого в отдельности.

Воспитательная роль игры состоит в том, что игры приучают детей жить и работать в коллективе, считаться с интересами товарищей, приходить им на выручку, соблюдать установленные правила, выполнять требования дисциплины.

При планировании работы на учебный год воспитатели ставят перед собой цели и задачи, посредством которых они будут развивать творческие способности учащихся, физические возможности детей, помогать создавать дружный детский коллектив, т. е. максимально использовать роль игры в воспитании. Игровые технологии тесно связаны со всеми сторонами воспитательной и образовательной работы детского сада и решением его основных задач.

3. Организация предметно-пространственной среды

Особенности РППС, отражающие образ и ценности ДОО

Созданы развивающие, тематические уголки по направлениям воспитания: «Патриотическое направление воспитания», «Познавательное направление воспитание», «Социальное направление воспитание», «Физкультурное и оздоровительное направление воспитание», «Этико- эстетическое направление воспитание», «Трудовое направление воспитания».

Зоны активности по всем направлениям воспитания с возможностью свободного доступа детей к материалам и пособиям, организации совместной и самостоятельной работы.

- Многофункциональный «Уголок уединения», психологической разгрузки – специальное место, в котором ребёнок может побыть один, подумать, поиграть.
- Информационные доски в группах «Моё настроение», «Наше творчество!», дидактические игры по направлениям воспитания.
- Возрастная и гендерная адресованность оборудования и материалов с целью формирования гендерного поведения дошкольников. Соблюдать право ребёнка на свободу выбора самостоятельной образовательной деятельности.

Часть, формируемая участниками образовательных отношений

Программа «Приключения кота Белобочка, или экономика для малышей» обеспечена средствами обучения и воспитания (игровой материал, картотеки игр, демонстрационный материал).

Организация развивающей предметно-пространственной среды.

Реализация воспитательного потенциала развивающей предметно-пространственной среды предусматривает совместную деятельность педагогов, обучающихся, других участников образовательных отношений по ее созданию, поддержанию, использованию в воспитательном процессе

Развивающая предметно-пространственная среда дошкольной организации содержательно-насыщенная, развивающая, трансформируемая, полифункциональная, вариативная; доступная; безопасная; здоровьесберегающая, эстетически привлекательная. Предметно-пространственная среда отражает федеральную, региональную специфику, а также специфику ДОО.

Вся среда ДОО гармонична и эстетически привлекательна.

При выборе материалов и игрушек для РППС мы ориентируемся на продукцию отечественных и территориальных производителей. Игрушки, материалы и оборудование соответствуют возрастным задачам воспитания детей дошкольного возраста и имеют документы, подтверждающие соответствие требованиям безопасности.

Дети имеют возможность безопасного беспрепятственного доступа к объектам инфраструктуры Организации, а также к играм, игрушкам, материалам, пособиям, обеспечивающим все основные виды детской активности.

Развивающая предметно-пространственная образовательная среда ДОО обеспечивает условия для физического и психического развития, охраны и укрепления здоровья, коррекции недостатков развития детей с ТНР.

Для этого в групповых и других помещениях достаточно пространства для свободного передвижения детей, а также выделены помещения или зоны для разных видов двигательной активности детей - бега, прыжков, лазания, метания и др. В ДОО имеется оборудование, инвентарь и материалы для развития общей моторики и содействия двигательной активности, материалы и пособия для развития тонкой моторики.

В детском саду создаются условия для проведения диагностики состояния здоровья детей с ТНР, занятий с учителем-логопедом с целью проведения коррекционных и профилактических мероприятий. В МДОБУ «Детский сад №20» представлены кабинет учителя-логопеда, включающий необходимое для логопедической работы с детьми оборудование и материалы: настенное зеркало, индивидуальные зеркала, шпатели, средства для их обработки, пособия для логопедической работы с детьми: игрушки, иллюстративный материал, дидактические материалы для развития дыхания и пр.

Компьютерно-техническое оснащение ДОО используется для различных целей:

- для демонстрации детям познавательных, художественных, мультипликационных фильмов, литературных, музыкальных произведений и др.;
- для поиска в информационной среде материалов, обеспечивающих реализацию основной образовательной программы;
- для предоставления информации о Программе семье, всем заинтересованным лицам, вовлеченным в образовательную деятельность, а также широкой общественности;
- для обсуждения с родителями (законными представителями) детей вопросов, связанных с реализацией Программы и т. п.

Оборудование логопедического кабинета

1. Мебель и предметы интерьера

№ п/п	Наименование	Количество
-------	--------------	------------

1.	Стол учительский	1
2.	Стул учительский	1
3.	Стеллаж для пособий	1
4.	Стол детский	2
5.	Стул детский	7
6.	Зеркало настенное	1
7.	Парта	1
8.	Стенд «Учись говорить правильно»	1
9.	Стеллаж малый	2

2. Технические средства обучения

№ п\п	Наименование	Количество
1.	Принтер	1

3. Специальное оборудование

№ п\п	Наименование	Количество
1.	Шпатели одноразовые	20
1.	Зонды демонстрационные	1 комплект
1.	Контейнер для ваты	1
1.	Контейнер для ватных палочек	1
1.	Салфетница	1

4. Кадровое обеспечение воспитательного процесса

Содержание деятельности педагога на этапе осуществления педагогического процесса может быть представлено взаимосвязанной системой таких педагогических действий, как:

- постановка перед воспитанниками целей и разъяснение задач деятельности;
- создание условий для принятия задач деятельности коллективом и отдельными воспитанниками;
- применение отобранных методов, средств и приемов осуществления педагогического процесса;
- обеспечение взаимодействия субъектов педагогического процесса и создание условий для его эффективного протекания;
- использование необходимых приемов стимулирования активности обучающихся;
- установление обратной связи и своевременная корректировка хода педагогического процесса.

Воспитательная деятельность педагога проявляется, прежде всего, в ее целях. Она не имеет конкретного предметного результата, который можно было бы воспринимать с помощью органов чувств, поскольку направлена на обеспечение эффективности других видов деятельности (учебной, трудовой).

Содержание, формы и методы воспитательной деятельности педагога всегда подчинены тому или иному виду деятельности детей. О ее эффективности можно судить и по таким критериям, как уровень развития коллектива, обученность и воспитанность обучающихся, характер сложившихся взаимоотношений, сплоченность группы дошкольников. Однако основной продукт воспитательной деятельности всегда носит психологический характер. Воспитательная деятельность представляет собой различные методы, средства и приемы психологического и педагогического воздействия и взаимодействия.

Основным признаком эффективного педагогического взаимодействия является взаимосвязь всех педагогов ДОО направленная на развитие личности ребенка, социального становления, гармонизацию взаимоотношений детей с окружающим социумом, природой, самим собой.

При организации воспитательных отношений необходимо включать обучающихся в разнообразную, соответствующую их возрастным индивидуальным особенностям, деятельность, направленную на:

- формирование у детей гражданственности и патриотизма;
- опыта взаимодействия со сверстниками и взрослыми в соответствии с общепринятыми нравственными нормами;
- приобщение к системе культурных ценностей;
- готовности к осознанному выбору профессии;
- экологической культуры, предполагающей ценностное отношение к природе, людям, собственному здоровью;
- эстетическое отношение к окружающему миру;
- потребности самовыражения в творческой деятельности, организационной культуры, активной жизненной позиции.

Воспитательная деятельность педагога включает в себя реализацию комплекса организационных и психолого-педагогических задач, решаемых педагогом с целью обеспечения оптимального развития личности ребенка. Методическая детализация реализации воспитательной деятельности педагога осуществляется в процессе ее проектирования и организации.

Наименование должности (в соответствии со штатным расписанием ДОО)	Функционал, связанный с организацией и реализацией воспитательного процесса
Заведующий детским садом	<ul style="list-style-type: none"> - управляет воспитательной деятельностью на уровне ДОО; - создает условия, позволяющие педагогическому составу реализовать воспитательную деятельность; - проводит анализ итогов воспитательной деятельности в ДОО за учебный год; - планирует воспитательную деятельность в ДОО на учебный год, включая календарный план воспитательной работы на учебный год; - регулирование воспитательной деятельности в ДОО; - контроль за исполнением управленческих решений по воспитательной деятельности в ДОО (в том числе осуществляется через мониторинг качества организации воспитательной деятельности в ДОО).
Старший воспитатель	<ul style="list-style-type: none"> - формирование мотивации педагогов к участию в разработке и реализации разнообразных образовательных и социально значимых проектов; - информирование о наличии возможностей для участия педагогов в воспитательной деятельности; - наполнение сайта ДОО информацией о воспитательной деятельности; - организация повышения психолого-педагогической квалификации воспитателей; - организационно-координационная работа при проведении общесадовых воспитательных

	<p>мероприятий;</p> <ul style="list-style-type: none"> - участие обучающихся в районных и городских, конкурсах и т.д.; - организационно-методическое сопровождение воспитательной деятельности педагогических инициатив; - создание необходимой для осуществления воспитательной деятельности инфраструктуры; - развитие сотрудничества с социальными партнерами; - стимулирование активной воспитательной деятельности педагогов.
<p>Воспитатель Музыкальный руководитель Учитель-логопед</p>	<ul style="list-style-type: none"> - обеспечивает занятие обучающихся творчеством, медиа, физической культурой; - формирование у обучающихся активной гражданской позиции, сохранение и приумножение нравственных, культурных и научных ценностей в условиях современной жизни, сохранение традиций ДОО; - организация работы по формированию общей культуры будущего школьника; - внедрение здорового образа жизни; - внедрение в практику воспитательной деятельности научных достижений, новых технологий образовательного процесса; - организация участия обучающихся в мероприятиях, проводимых районными, городскими и другими структурами в рамках воспитательной деятельности
<p>Младший воспитатель</p>	<ul style="list-style-type: none"> - совместно с воспитателем обеспечивает занятие обучающихся творчеством, трудовой деятельностью; - участвует в организации работы по формированию общей культуры будущего школьника.

Нормативно-методическое обеспечение

Содержание нормативно-правового обеспечения как вида ресурсного обеспечения реализации Программы воспитания в ДОО включает:

- Образовательная программа дошкольного образования МДОБУ «Детский сад №20»;
- Договора о сетевом взаимодействии с социальными партнерами;
- Годовой план работы на учебный год;
- Должностные инструкции специалистов, отвечающих за организацию воспитательной деятельности в ДОО;
- Документы, регламентирующие воспитательную деятельность в ДОО (штатное расписание, обеспечивающее кадровый состав).

Часть, формируемая участниками образовательных отношений

Содержание нормативно-правового обеспечения как вида ресурсного обеспечения реализации обязательной части Программы воспитания соответствует содержанию части, формируемой участниками образовательных отношений

5. Особые требования к условиям, обеспечивающим достижение планируемых личностных результатов в работе с детьми с тяжелыми нарушениями речи

Основными условиями реализации Программы воспитания в ДОО, являются:

- 1) полноценное проживание ребенком всех этапов детства (младенческого, раннего и дошкольного возраста), обогащение (амплификация) детского развития;
- 2) построение воспитательной деятельности с учетом индивидуальных особенностей каждого ребенка, при котором сам ребенок становится активным субъектом воспитания;
- 3) содействие и сотрудничество обучающихся и педагогических работников, признание ребенка полноценным участником (субъектом) образовательных отношений;
- 4) формирование и поддержка инициативы обучающихся в различных видах детской деятельности;
- 5) активное привлечение ближайшего социального окружения к воспитанию ребенка.

Требования к условиям работы с особыми категориями детей

По своим основным задачам воспитательная работа в ДОО не зависит от наличия (отсутствия) у ребёнка особых образовательных потребностей.

В основе процесса воспитания детей в ДОО лежат традиционные ценности российского общества. Создаются особые условия воспитания для отдельных категорий обучающихся, имеющих особые образовательные потребности: дети с инвалидностью, дети с ограниченными возможностями здоровья, дети из социально уязвимых групп (воспитанники из опекунских семей, дети из семей мигрантов, и так далее), одаренные дети и другие категории.

Инклюзия подразумевает готовность образовательной системы принять любого ребёнка независимо от его особенностей (психофизиологических, социальных, психологических, этнокультурных, национальных, религиозных и других) и обеспечить ему оптимальную социальную ситуацию развития.

Программа предполагает создание следующих условий, обеспечивающих достижение целевых ориентиров в работе с особыми категориями детей:

- 1) направленное на формирование личности взаимодействие взрослых с детьми, предполагающее создание таких ситуаций, в которых каждому ребёнку с особыми образовательными потребностями предоставляется возможность выбора деятельности, партнера и средств; учитываются особенности деятельности, средств её реализации, ограниченный объем личного опыта детей особых категорий;
- 2) формирование игры как важнейшего фактора воспитания и развития ребёнка с особыми образовательными потребностями, с учётом необходимости развития личности ребёнка, создание условий для самоопределения и социализации детей на основе социокультурных, духовно-нравственных ценностей и принятых в российском обществе правил и норм поведения;
- 3) создание воспитывающей среды, способствующей личностному развитию особой категории дошкольников, их позитивной социализации, сохранению их индивидуальности, охране и укреплению их здоровья и эмоционального благополучия;
- 4) доступность воспитательных мероприятий, совместных и самостоятельных, подвижных и статичных форм активности с учётом особенностей развития и образовательных потребностей ребёнка; речь идет не только о физической доступности, но и об интеллектуальной, когда созданные условия воспитания и применяемые правила должны быть понятны ребёнку с особыми образовательными потребностями;
- 5) участие семьи как необходимое условие для полноценного воспитания ребёнка дошкольного возраста с особыми образовательными потребностями.

Часть, формируемая участниками образовательных отношений

По программе «Приключения кота Белобока, или экономика для малышей» созданы такие же условия, обеспечивающих достижение целевых ориентиров в работе с особыми категориями детей, как и в обязательной части Программы воспитания.

Описание вариативных форм, способов, методов и средств реализации программы

Согласно ФГОС ДО педагог может использовать различные формы реализации Программы в соответствии с видом детской деятельности и возрастными особенностями детей:

в дошкольном возрасте (3 года- 8 лет):

- игровая деятельность (сюжетно-ролевая, театрализованная, режиссерская, конструктивно-конструктивная, дидактическая, подвижная и другие);
- общение со взрослым (ситуативно-деловое, внеситуативно-познавательное, внеситуативно-личностное) и сверстниками (ситуативно-деловое, внеситуативно деловое);
- речевая деятельность (слушание речи взрослого и сверстников, активная диалогическая и монологическая речь);
- познавательно-исследовательская деятельность и экспериментирование;
- изобразительная деятельность (рисование, лепка, аппликация) и конструирование из разных материалов по образцу, условию и замыслу ребёнка;
- двигательная деятельность (основные виды движений, общеразвивающие и спортивные упражнения, подвижные и элементы спортивных игр и другие);
- элементарная трудовая деятельность (самообслуживание, хозяйственно бытовой труд, труд в природе, ручной труд);
- музыкальная деятельность (слушание и понимание музыкальных произведений, пение, музыкально-ритмические движения, игра на детских музыкальных инструментах).

Для достижения задач воспитания в ходе реализации Программы педагог может использовать следующие *методы*:

- организации опыта поведения и деятельности (приучение к положительным формам общественного поведения, упражнение, воспитывающие ситуации, игровые методы);
- осознания детьми опыта поведения и деятельности (рассказ на моральные темы, разъяснение норм и правил поведения, чтение художественной литературы, этические беседы, обсуждение поступков и жизненных ситуаций, личный пример);
- мотивации опыта поведения и деятельности (поощрение, методы развития эмоций, игры, соревнования, проектные методы).

При организации обучения целесообразно дополнять традиционные методы (словесные, наглядные, практические) методами, в основу которых положен характер познавательной деятельности детей:

- 1) при использовании информационно-рецептивного метода предъявляется информация, организуются действия ребёнка с объектом изучения (распознающее наблюдение, рассматривание картин, демонстрация кино- и диафильмов, просмотр компьютерных презентаций, рассказы педагога или детей, чтение);
- 2) репродуктивный метод предполагает создание условий для воспроизведения представлений и способов деятельности, руководство их выполнением (упражнения на основе образца педагога, беседа, составление рассказов с опорой на предметную или предметно-схематическую модель);
- 3) метод проблемного изложения представляет собой постановку проблемы и раскрытие пути её решения в процессе организации опытов, наблюдений;
- 4) при применении эвристического метода (частично-поискового) проблемная задача делится на части - проблемы, в решении которых принимают участие дети (применение представлений в новых условиях);
- 5) исследовательский метод включает составление и предъявление проблемных ситуаций, ситуаций для экспериментирования и опытов (творческие задания, опыты,

экспериментирование). Для решения задач воспитания и обучения широко применяется метод проектов. Он способствует развитию у детей исследовательской активности, познавательных интересов, коммуникативных и творческих способностей, навыков сотрудничества и другое. Выполняя совместные проекты, дети получают представления о своих возможностях, умениях, потребностях.

Осуществляя выбор методов воспитания и обучения, педагог учитывает возрастные и личностные особенности детей, педагогический потенциал каждого метода, условия его применения, реализуемые цели и задачи, прогнозирует возможные результаты. Для решения задач воспитания и обучения целесообразно использовать комплекс методов.

При реализации Программы педагог может использовать различные средства, представленные совокупностью материальных и идеальных объектов:

- демонстрационные и раздаточные;
- визуальные, аудиальные, аудиовизуальные;
- естественные и искусственные;
- реальные и виртуальные.

Часть, формируемая участниками образовательных отношений

Программа	Формы работы	Способы	Методы	Средства
«Приключения кота Белобок, или экономика для малышей»	Групповая совместная деятельность педагога с детьми самостоятельная деятельность	Игра на взаимодействие детей со взрослыми, друг с другом, образовательная ситуация, словесная игра, беседа, использование художественного слова, рассуждение, разбор проблемных ситуаций, творческие задания	Словесные, Наглядные, Практические, игровые	Учебно-наглядные пособия, художественная литература, настольно-печатные игры, дидактические игры.

III. ОРГАНИЗАЦИОННЫЙ РАЗДЕЛ ОБЯЗАТЕЛЬНОЙ ЧАСТИ ПРОГРАММЫ И ЧАСТИ, ФОРМИРУЕМОЙ УЧАСТНИКАМИ ОБРАЗОВАТЕЛЬНЫХ ОТНОШЕНИЙ

3.1 Организационное обеспечение образования обучающихся с тяжелым нарушением речи (создание нормативной базы, фиксирующей права ребенка с ОВЗ, разработка локальных актов, обеспечивающих эффективное образование других обучающихся)

Организационное обеспечение образования обучающихся с ОВЗ базируется на нормативно-правовой основе, которая определяет специальные условия дошкольного образования обучающихся этой категории. Создание этих условий обеспечивает реализацию не только образовательных прав самого ребенка на получение соответствующего его возможностям образования, но и реализацию прав всех остальных обучающихся, включенных наравне с ребенком с ОВЗ в образовательное пространство. Образовательный процесс по профессиональной коррекции нарушений развития строится с учетом возрастных и индивидуальных особенностей, особых образовательных

потребностей детей с ОВЗ и заключений городской психолого-медико-педагогической комиссии. Первые две недели сентября отводятся всеми специалистами для углубленной диагностики развития детей с ОВЗ, сбора анамнеза, индивидуальной работы с детьми, совместной деятельности с детьми в режимные моменты, для проведения заседания ПМПк. ПМПк обеспечивает диагностико-коррекционное, психолого-медико-педагогическое сопровождение воспитанников с отклонениями в развитии, исходя из реальных возможностей образовательного учреждения и в соответствии со специальными образовательными потребностями, возрастными и индивидуальными особенностями, состоянием соматического и нервно-психического здоровья воспитанников. ППк ДОО разрабатывает индивидуальные образовательные маршруты, и в дальнейшем отслеживает динамику развития ребенка, эффективности использования выбранных методов и технологий. Заседания проводятся с периодичностью не реже одного раза в квартал и внеплановые по запросу родителей и специалистов. При необходимости углубленной диагностики и/или разрешения конфликтных и спорных вопросов специалисты ПМПк рекомендуют родителям обратиться в психолого-медико-педагогическую комиссию (ПМПк).

3.2. Описание обеспеченности методическими материалами и средствами обучения и воспитания

Автор	Наименование издания	Год издания
Веракса Н. Е., Комарова Т. С., Дорофеева Э.М.	«От рождения до школы» (изд. 6). Инновационная программа дошкольного образования	2021
Веракса А. Н.	ФГОС Индивидуальная психологическая диагностика дошкольника (5-7 лет).	2014
Зацепина М. Б., Комарова Т. С.	ФГОС Интеграция в воспитательно-образовательной работе детского сада (2-7 лет).	2015
Прищепа С. С., Шатверян Т. С.	ФГОС Партнерство дошкольной организации и семьи.	2015
Веракса А. Н., Гуторова М. Ф.	ФГОС Практический психолог в детском саду.	2015
Гербова В. В., Губанова Н. Ф., Дыбина О. В.	ФГОС Примерное комплексно-тематическое планир. к пр. «От рождения до школы». (5-6 л.) Ст. гр.	2014
Васильева М. А., Веракса Н. Е., Комарова Т. С.	ФГОС Примерное комплексно-тематическое планир. к пр. «От рождения до школы». (6-7 л.). Подг. гр.	2015
Чеха В. В.	ФГОС Сетевая форма реализации программ дошкольного образования. Вопросы и ответы.	2014

Образовательная область «Социально-коммуникативное развитие»

Автор	Наименование издания	Год издания
Абрамова Л. В., Слепцова И. Ф.	ФГОС Социально-коммуникативное развитие дошкольников. (5-6 лет)	2020
Абрамова Л. В., Слепцова И. Ф.	ФГОС Социально-коммуникативное развитие дошкольников. (6-7 лет)	2020
Белая К.Ю.	Формирование основ безопасности у дошкольников	2017
Буре Р. С.	ФГОС Социально-нравственное воспитание дошкольников (3-7 лет)	20
Губанова Н. Ф.	ФГОС Игровая деятельность в детском саду (2-7 лет)	2017
Куцакова Л.В.	Трудовое воспитание в детском саду	2016
Куцакова Л.В.	Нравственно-трудовое воспитание ребенка-дошкольника	2007

МДОБУ «Детский сад №20»

Краснощёкова Н.В.	Сюжетно-ролевые игры	2016
Масалова Л.Л.	Я и мир. Конспекты занятий по социально-нравственному воспитанию детей дошкольного возраста	2010
Михайленко Н.Я, Короткова Н.А.	Организация сюжетной игры в детском саду	2009
Петрова В. И., Стульник Т. Д..	ФГОС Этические беседы с дошкольниками (4-7 лет)	2017
Саулина Т. Ф	ФГОС Знакомим дошкольников с правилами дорожного движения (3-7 лет)	2017
Щеткин А.В.	Беседы о хорошем и плохом поведении	2013

Образовательная область «Речевое развитие»

Автор	Наименование издания	Год издания
Н.В. Нищева	Звуковая культура речи и подготовка к обучению грамоте в общеразвивающих группах ДОО на основе ФОП ДО с 3 до 7 лет	2023
Гербова В. В.	ФГОС Развитие речи в детском саду. (5-6 лет). От рождения до школы	2020
Гербова В. В.	ФГОС Развитие речи в детском саду. (6-7 лет). От рождения до школы	2020
Ушакова О.С., Струнина Е.М.	Развитие речи детей 4-5 лет. Программа. Методические рекомендации. Конспекты занятий. Игры и упражнения	2008
ООО «МОЗАИКА-СИНТЕЗ» (библиотека программы «От рождения до школы»)	Хрестоматия для чтения детям в детском саду и дома 5-6 лет.	2021
ООО «МОЗАИКА-СИНТЕЗ» (библиотека программы «От рождения до школы»)	Хрестоматия для чтения детям в детском саду и дома 6-7 лет.	2021
Ельцова О.М.	Подготовка старших дошкольников к обучению грамоте. Методическое пособие. Часть 1. Часть 2	2019
Ушакова О.С.	Развитие речи детей 5-7 лет	2016

Образовательная область «Познавательное развитие»

Автор	Наименование издания	Год издания
Куцакова Л. В.	Конструирование и художественный труд в детском саду. Программа и конспекты занятий.	2005
Куцакова Л. В.	ФГОС Конструирование из строительного материала. (5-6 лет). Старшая группа	2019
Куцакова Л. В.	ФГОС Конструирование из строительного материала. (6-7 лет). Подготовительная к школе группа	
Крашенинникова Е.Е. О.Л. Холодова	Развивающий диалог как инструмент развития познавательных способностей 4-7 лет	2021
Дыбина О. В.	ФГОС Ознакомление с предметным и социальным окружением. (5-6 лет). От рождения до школы. Старшая группа. Конспекты занятий	2019
Дыбина О. В.	ФГОС Ознакомление с предметным и социальным окружением. (6-7 лет). От рождения до школы.	2021
Соломенникова О. А.	ФГОС Ознакомление с природой в детском саду. (5-6 лет) Старшая группа. Конспекты занятий	2017
Соломенникова О. А.	ФГОС Ознакомление с природой в детском саду. (6-7 лет). Подготовительная группа. Конспекты занятий	2017
Веракса Н. Е., Галимов О. Р.	ФГОС Познавательно-исследовательская деятельность дошкольников (4-7 лет)	2017

МДОБУ «Детский сад №20»

Веракса А. Н., Веракса Н. Е.	ФГОС Мир физических явлений, опыты и эксперименты в дошкольном детстве. 4-7 лет	2021
Крашенинников Е. Е., Холодова О. Л.	ФГОС Развитие познавательных способностей дошкольников (4-7)	2017
Павлова Л. Ю.	ФГОС Сборник дидактических игр по ознакомлению с окружающим миром (4-7 лет)	2014
Позина В. А., Помораева И. А.	ФГОС Формирование элементарных математических представлений. (5-6 лет).	2020
Позина В. А., Помораева И. А.	ФГОС Формирование элементарных математических представлений. (6-7 лет).	2020

Образовательная область «Художественно-эстетическое развитие»

Автор	Наименование издания	Год издания
Зацепина М.Б.	Культурно-досуговая деятельность в детском саду. Программа и методические рекомендации.	2006
Колдина Д.Н.	Лепка в детском саду. 5-6 лет	2021
Колдина Д.Н.	Лепка в детском саду. 6-7 лет	2021
Колдина Д.Н.	Аппликация в детском саду. 5-6 лет.	2021
Колдина Д.Н.	Аппликация в детском саду. 6-7 лет.	2021
Комарова Т. С.	ФГОС Изобразительная деятельность в детском саду. (5-6 лет).	2021
Комарова Т. С.	ФГОС Изобразительная деятельность в детском саду. (6-7 лет).	2021
Комарова Т. С.	ФГОС Детское художественное творчество. Методическое пособие	2017
И.М. Каплунова, И.А. Новоскольцева	«Ладушки». Программа по музыкальному воспитанию детей дошкольного возраста	2010
И.М. Каплунова, И.А. Новоскольцева	Праздник каждый день. Конспекты музыкальных занятий подготовительная группа.	2010
Мамаева О.А.	Поделки из бросового материала 5-6 лет	2021
Соломенникова О.А.	Радость творчества. Для занятий с детьми 5-7 лет.	2006

Образовательная область «Физическое развитие»

Автор	Наименование издания	Год издания
Борисова М.М.	Малоподвижные игры и игровые упражнения (3-7 лет)	2019
Пензулаева Л. И.	ФГОС Оздоровительная гимнастика. Комплексы упражнений для детей 3-7 лет	2016
Пензулаева Л. И.	Физкультурные занятия в детском саду. Подготовительная к школе группа	2011
Пензулаева Л. И.	Оздоровительная гимнастика в детском саду. 5-6 лет.	2020
Пензулаева Л. И.	Оздоровительная гимнастика в детском саду. 6-7 лет.	2021
Федорова С. Ю.	ФГОС Планы физкультурных занятий. 5-6 лет	2020

МДОБУ «Детский сад №20»

Федорова С. Ю.	ФГОС Примерные планы физкультурных занятий с детьми 6-7 лет	2017
Степаненкова Э. Я.	ФГОС Сборник подвижных игр (2-7 лет)	2019
Харченко Т.Е.	Утренняя гимнастика в детском саду. 5-6 лет.	2020
	Утренняя гимнастика в детском саду. 6-7 лет	

Часть Программы, формируемая участниками образовательных отношений

Программа	Методические издания
------------------	-----------------------------

№	Наименование	Номер	Количество
1	Кегли		80шт.
2	Кегли (большие)		4шт.
3	Обруч		25шт.
4	Кубики (средние)		7шт.
5	Кубики (маленькие)		45шт.
6	Кубики (большие)		4шт.
7	Мячи (маленькие)		26шт.
8	Мячи (большие)		6шт.
9	Мячи (средние)		13шт.
10	Муз. центр	061636121820024	1шт.
11	Пианино	041436920100007	1шт.
12	Мат		3шт.
13	Скамейки		4шт.
14	Ковёр		2шт.
15	Жалюзи		4шт.
16	Бассейн с шариками		1шт.
17	Ракетки (деревянные)		4шт.
18	(пластмассовые) большие		3шт.
19	(пластмассовые) маленькие		5шт.
20	Воланчик		1шт.
21	Мешочки с песком		50шт.
22	Ролик для пресса		4шт.
23	Растяжка		4шт.
24	Гири (маленькие)		29шт.
25	Гири (большие)		29шт.
26	Скакалки		12шт.
27	Канат		3шт.
28	Деревянные палочки		50шт.
29	Тропа здоровья		3шт.
30	Шведская стенка		3шт.
31	Тренажёр		1шт.

Приключения кота Белобока, или экономика для малышей»	<p>1.Приключения кота Белобока, или экономика для малышей/ С.В. Герасименко, Е.А. Маркушевой, И.П. Шайкиной. – 2015. – 35 с.</p> <p>2.Поварнищина, Г. П. Финансовая грамотность дошкольника. Программа кружка. Ресурсный и диагностический материал. Занятия и игры/ Г. П. Поварнищина, Ю. А. Киселёва. – Волгоград: Учитель, 2019. – 186 с.</p> <p>3.Стахович Л. В. Финансовая грамотность. Сценарии обучающих сказок/ Л. В. Стахович, Е. В. Семенкова. – Вакоша, 2019. – 32 с.</p> <p>4.Сценарии образовательных игр и образовательных событий по финансовой грамотности для детей дошкольного возраста. Сборник методических разработок/ Сост. О.А. Блохина, О.В. Терешева –Калининград: КОИРО, 2018. – 47 с.</p> <p>5. Играем в экономику: комплексные занятия, сюжетно-ролевые игры и</p>
---	--

**Обеспеченность средствами обучения и воспитания Обеспеченность спортивным оборудованием и инвентарем
Оснащение физкультурного зала**

Оснащение музыкального зала

1	Пианино Лирика	1 шт.	
2	Стулья детские(дермантиновые)	35шт.	
3	Стул взрослый новый(серый)	1шт.	
4	Ковёр 3.0*5.0м.	2шт.	
5	Стол м-100	1шт.	
6	Стенка подростковая	1шт.	
7	Колонки Gerius SP110	1ком.	
8	Музыкальный центр Panasonic	1шт.	041432301700024
9	Магнитофон LG	1шт.	041432301420005
10	Магнитофон Филипс	1шт.	041432301140023
11	Акустика 2.1 Defender Avanter x34	1ком	041432301700024
12	Штора из тафты розовый	3шт.	
13	Штора вуаль молочно-розовая	7шт	
14	Ламбрекен	2шт.	
15	Гардины	15шт.	
16	Ложки (деревянные)	63шт.	
17	Флажки	38шт.	
18	Погремушки	75шт.	
19	Мягкие игрушки	14шт.	
20	Грибочки	52шт.	
21	Ксилофон	6шт	
22	Колокольчики	27шт.	
23	Ленточки	18шт.	
24	Гитара	1шт.	
25	Балалайка	1шт.	
26	Барабан	3шт.	
27	Аккордеон (детский)	2шт.	
28	Ударная тарелка	1шт.	
29	Бубен	3шт.	
30	Платочки	50шт.	
31	Колокольчики на зажиме	26шт.	
32	Колокольчики на резинке	28шт.	
33	Колокольчики (на резинке маленькие)	15шт.	
34	Посуда деревянная	16шт.	

Оснащение сенсорной комнаты для детей.

№ п\п	Наименование	Количество
1.	Кресло - мешок	1 шт.
2.	Световой стол для рисования песком	1шт.
3.	Стеллаж для пособий	2 шт.
4.	Стол детский	1 шт.
5.	Стул детский	3 шт.
6.	Сухой дождь	1 шт.
7.	Лего	1 комп.
8.	Пазлы по сказкам	6 комп.
9.	Лексические кубики	3 шт.
10.	Тактильные дощечки	1 комп.
11.	Кубики по размерам	1 комп.

МДОБУ «Детский сад №20»

12.	Фигуры по цветам	3 комп.
13.	Вкладыши «Гирьки»	1 комп.
14.	Вкладыши «Животные»	3 комп.
15.	Вкладыши «Фигуры»	3 комп.
16.	Сенсорный домик	2 шт.
17.	Сенсорная коробка	1 комп.
18.	Строительный материал	1 комп.
19.	Игра с прищепками	1 комп.
20.	«Стучалка»	2 комп.
21.	Жук «Пуговка»	1 шт.
22.	Мяч большой	6 шт.
23.	Мяч малый	4 шт.
24.	Персонажи к сказкам	10 шт.

Учебно-наглядные пособия

1	Гербова В. В., Развитие речи 4-6 лет. Учебно-наглядное пособие	
2	Комплек сюжетных картин «Детские забавы. «Лето» (Демонстрационный материал)	2010
3	Комплек сюжетных картин «Детские забавы. Зима» (Демонстрационный материал)	2010
4	Безопасность в доме (дидактические карточки)	2010
5	Правила дорожного движения (дидактические карточки)	2007
6	Обитатели морей и океанов (Демонстрационный материал)	2015
7	Комнатные растения (Демонстрационный материал)	2015
8	Животные жарких стран (Демонстрационный материал)	2015
9	Игрушки (Демонстрационный материал)	2015
10	Плодовые деревья (Демонстрационный материал)	2015
11	Насекомые (Демонстрационный материал)	2015
12	Машины специального назначения (Демонстрационный материал)	2015
13	Электроприборы (Демонстрационный материал)	2015
14	Рептилии и амфибии (Наглядно-дидактическое пособие «Мир в картинках»)	2015
15	Животные домашние питомцы (Наглядно-дидактическое пособие «Мир в картинках»)	2015
16	Животные средней полосы (Наглядно-дидактическое пособие «Мир в картинках»)	2015
17	Птицы средней полосы (Наглядно-дидактическое пособие «Мир в картинках»)	2015
18	Насекомые (Наглядно-дидактическое пособие «Мир в картинках»)	2015
19	Высоко в горах (Наглядно-дидактическое пособие «Мир в картинках»)	2015
20	Спортивный инвентарь (Наглядно-дидактическое пособие «Мир в картинках»)	2015
21	Космос (Наглядно-дидактическое пособие «Мир в картинках»)	2015
22	Бытовая техника (Наглядно-дидактическое пособие «Мир в картинках»)	2015
23	Посуда (Наглядно-дидактическое пособие «Мир в картинках»)	2015
24	Овощи (Наглядно-дидактическое пособие «Мир в картинках»)	2015

МДОБУ «Детский сад №20»

25	Собаки друзья и помощники(Наглядно-дидактическое пособие«Мир в картинках)	2015
26	Инструменты домашнего мастера (Наглядно-дидактическое пособие«Мир в картинках)	2015
27	Цветы(Наглядно-дидактическое пособие«Мир в картинках)	2015
28	Великая отечественная война в произведениях художников (Наглядно-Дидактическое пособие«Рассказы по картинкам»)	2010
29	Профессии (Наглядно-дидактическое пособие«Рассказы по картинкам»)	2010
30	В деревне(Наглядно-дидактическое пособие«Рассказы по картинкам»)	2010
31	Зимние,летние виды спорта(Наглядно-дидактическое пособие «Рассказы По картинкам»)	2010
32	Мой дом(Наглядно-дидактическое пособие«Рассказы по картинкам»)	2013
33	Правила дорожного движения (стенд) Умей действовать при пожаре (стенд)	2013
34	Российская геральдика и государственные праздники (демонстрационный материал).	2013
35	ВохринцеваС.Дорожная безопасность.Дидактический демонстрационный материал.	2012
36	ВохринцеваС.Времена года.Осень.(демонстрационный материал).	2007
37	ВохринцеваС.Временагода.Зима.(демонстрационный материал).	2007
38	ВохринцеваС.Временагода .Весна(демонстрационный материал).	2007
39	И.В.КононоваСценарии по пожарной безопасности для дошкольников	2007
40	УГибддУВД по Оренбургской области Программа по воспитанию у Дошкольников безопасного поведения на улицах и дорогах «Воспитать пешехода»	2009
41	Декоративное искусство Наглядное пособие для детей дошкольного возраста Городецкая росписьХохлома Полхов-Майдан	2015
42	Городецкая роспись по дереву Каргополь народная игрушка(Наглядно-дидактическое пособие«Мир в картинках)	2014

Компьютеры, информационно-телекоммуникационные сети, аппаратно-программные средства

№ п/п	Наименование показателя	Наличие
1.	Брошпуратор	1
2.	Компьютеры	2
3.	Видеопроектор переносной	1
4.	МФУ цветной	1
5.	МФУ черно-белый	4
6.	Точка доступа к Интернет	4

7.	Музыкальный центр	2
8.	Ноутбук	11
9.	Ламинатор	1
10.	DVD-плеер	1
11.	Микрофон	1

Печатные и электронные образовательные и информационные ресурсы

Информационные ресурсы

Функционируют необходимые для жизнедеятельности ДОО сайты, налажен электронный документооборот, настроено программное обеспечение для дистанционной работы. Педагоги ДОО активно используют сеть в работе в целях обмена опытом с коллегами образовательных учреждений. Действует сайт ДОО: <https://ds20-buzuluk-r56.gosweb.gosuslugi.ru/>

Для общения с родителями создана группа <https://t.me/buzsad20>

№ п/п	Название	Адрес
1.	Академия повышения квалификации и профессиональной переподготовки работников образования	http://www.apkpro.ru
2.	Воспитание детей дошкольного возраста в детском саду и семье	http://doshvozzrast.ru
3.	Все для детского сада	http://www.ivalex.vistcom.ru/igry.htm
4.	Все для детского сада	http://doshvozzrast.ru/
5.	Всё о детях и семье	http://7ya.ru/
6.	Все для детского сада http://ivalex.vistcom.ru/ До и после трех	http://azps.ru/baby/
7.	Дошкольная педагогика	http://www.detstvo-press.ru/
8.	Дошкольник - сайт для всей семьи	http://doshkolnik.ru/
9.	Детсад (папки передвижки, плакаты)- http://detsad-kitty.ru/ О детстве (портал для детей, «Детский психолог»)	http://www.childpsy.ru
10.	Дошкольники	http://doshkolniky.ru/
	Дошкольники.орг.	http://doshkolniki.org/index.php
11.	Дошколята	http://www.doshkolyata.com.ua/ родителей, педагогов) - http://www.o-detstve.ru/
12.1 3.	Каталог рефератов	http://referats.allbest.ru/
14.	Воспитатель	http://vospitatel.com.ua/
15.	Логопед	http://www.logoped.ru
16.	Методические материалы в помощь работникам детских дошкольных учреждений	http://dohcolonoc.ru/
17.	Методическая работа в детском саду	http://kuzminaalena.blogspot.ru
18.	Образовательный портал «Методика» раздел Дошкольное воспитание	http://www.ucheba.com/met_rus/k_doshvosp/title_main.htm
19.	Образовательный портал. Электронный журнал Экстернат.РФ.	http://ext.spb.ru/
20.	Презентации, обучающие игры	http://detsadd.narod.ru/

21.	Сайт для воспитателей (учебные планы, программы, конспекты ОД, игры, конкурсы)	http://www.maaam.ru/
22.	Журнал "Справочник старшего воспитателя"	http://vosпитatel.resobr.ru/
23.	Журнал "Воспитатель ДОУ"	http://doshkolnik.ru
24.	Журнал «Справочник руководителя дошкольного учреждения»	http://www.menobr.ru/products/7/
25.	Журнал «Обруч»	http://www.obruch.ru/
26.	Журнал «Детский сад от А до Я»	http://detsad-journal.narod.ru/

3.3. Психолого-педагогические условия, обеспечивающие развитие ребенка с тяжелым нарушением речи (п. 51 ФАОП ДО)

Программа предполагает создание следующих психолого-педагогических условий, обеспечивающих образование ребенка с ТНР в соответствии с его особыми образовательными потребностями:

1. Личностно-порождающее взаимодействие педагогических работников с детьми, предполагающее создание таких ситуаций, в которых каждому ребенку с ТНР предоставляется возможность выбора деятельности, партнера, средств и жизненных навыков; учитываются обусловленные структурой нарушенного речеязыкового развития особенности деятельности (в том числе речевой), средств ее реализации, ограниченный объем личного опыта.
2. Ориентированность педагогической оценки на относительные показатели детской успешности, то есть сравнение нынешних и предыдущих достижений ребенка с ТНР, стимулирование самооценки.
3. Формирование игры как важнейшего фактора развития ребенка с ТНР, с учетом необходимости развития вербальных и невербальных компонентов развития ребенка с ТНР в разных видах игры.
4. Создание развивающей образовательной среды, способствующей физическому, социально-коммуникативному, познавательному, речевому, художественно-эстетическому развитию ребенка с ТНР и сохранению его индивидуальности.
5. Сбалансированность репродуктивной (воспроизводящей готовый образец) и продуктивной (производящей субъективно новый продукт) деятельности, то есть деятельности по освоению культурных форм и образцов и детской исследовательской, творческой деятельности; совместных и самостоятельных, подвижных и статичных форм активности с учетом особенностей развития и образовательных потребностей ребенка с ТНР.
6. Участие семьи как необходимое условие для полноценного развития ребенка дошкольного возраста с тяжелыми нарушениями речи.

Организационное обеспечение образования обучающихся с ОВЗ базируется на нормативно-правовой основе, которая определяет специальные условия дошкольного образования обучающихся этой категории. Создание этих условий, обеспечив реализацию не только образовательных прав самого ребенка на получение соответствующего его возможностям образования, но и реализацию прав всех остальных обучающихся, включенных наравне с ребенком с ОВЗ в образовательное пространство. Поэтому помимо нормативной базы, фиксирующей права ребенка с ОВЗ, разработаны соответствующие локальные акты, обеспечивающие эффективное образование и других обучающихся.

В дошкольном учреждении созданы специальные условия для получения образования детьми с ОВЗ.

Для успешной организации образования детей с ОВЗ есть необходимые квалифицированные кадры - учитель-логопед, воспитатели, музыкальный руководитель.

Для координации деятельности педагогического коллектива по включению детей с ОВЗ в образовательный процесс в учреждении есть координатор (учитель-логопед Запаснова Л.Е).

В дошкольном образовательном учреждении функционирует ППк, который сотрудничает с ПМПК города Бузулука, медицинскими учреждениями.

3.4. Описание созданных в образовательной организации кадровых, финансовых, материально-технических условий реализации Программы тяжелым нарушением речи

Реализация Программы обеспечивается педагогическими, руководящими и иными работниками, имеющими профессиональную подготовку, соответствующую квалификационным требованиям, установленным в Едином квалификационном справочнике должностей руководителей, специалистов и служащих, раздел "Квалификационные характеристики должностей работников образования", утвержденном приказом Министерства здравоохранения и социального развития Российской Федерации от 26 августа 2010 г. № 761н (зарегистрирован Министерством юстиции Российской Федерации 6 октября 2010 г., регистрационный № 18638) с изменениями, внесенными приказом Министерства здравоохранения и социального развития Российской Федерации от 31 мая 2011 г. № 448н (зарегистрирован Министерством юстиции Российской Федерации 1 июля 2011 г., регистрационный № 21240), в профессиональных стандартах "Педагог (педагогическая деятельность в сфере дошкольного, начального общего, основного общего, среднего общего образования) (воспитатель, учитель)", утвержденном приказом Министерства труда и социальной защиты Российской Федерации от 18 октября 2013 г. № 544н (зарегистрирован Министерством юстиции Российской Федерации 6 декабря 2013 г., регистрационный № 30550) с изменениями, внесенными приказами Министерства труда и социальной защиты Российской Федерации от 5 августа 2016 г. № 422н (зарегистрирован Министерством юстиции Российской Федерации 23 августа 2016 г., регистрационный № 43326), "Педагог-психолог (психолог в сфере образования)", утвержденном приказом Министерства труда и социальной защиты Российской Федерации от 24 июля 2015 г. № 514н (зарегистрирован Министерством юстиции Российской Федерации 18 августа 2015 г., регистрационный № 38575); "Специалист в области воспитания", утвержденном приказом Министерства труда и социальной защиты Российской Федерации от 10 января 2017 г. № 10н (зарегистрирован Министерством юстиции Российской Федерации 26 января 2017 г., регистрационный № 45406); "Ассистент (помощник) по оказанию технической помощи инвалидам и лицам с ограниченными возможностями здоровья", утвержденном приказом Министерства труда и социальной защиты Российской Федерации от 12 апреля 2017 г. № 351н (зарегистрирован Министерством юстиции Российской Федерации 4 мая 2017 г., регистрационный № 46612).

В объем финансового обеспечения реализации Программы включаются затраты на оплату труда педагогических работников с учетом специальных условий получения образования обучающимися с ТНР.

Материально-техническое обеспечение Программы, обеспеченность методическими материалами и средствами обучения и воспитания.

В ДОО созданы материально-технические условия, обеспечивающие:

- 1) возможность достижения обучающимися планируемых результатов освоения Федеральной программы;
- 2) выполнение ДОО требований санитарно-эпидемиологических правил и гигиенических нормативов, содержащихся в СП 2.4.3648-20, СанПиН 2.3/2.4.3590-20 "Санитарно-эпидемиологические требования к организации общественного питания населения", утвержденных постановлением Главного государственного санитарного врача Российской Федерации от 15.03.2017 № 10.

Федерации от 27 октября 2020 г. N 32 (зарегистрировано Министерством юстиции Российской Федерации 11 ноября 2020 г., регистрационный N 60833), действующим до 1 января 2027 года (далее - СанПиН 2.3/2.4.3590-20), СанПиН 1.2.3685-21:

- к условиям размещения организаций, осуществляющих образовательную деятельность;
- оборудованию и содержанию территории;
- помещениям, их оборудованию и содержанию;
- естественному и искусственному освещению помещений;
- отоплению и вентиляции;
- водоснабжению и канализации;
- организации питания;
- медицинскому обеспечению;
- приему детей в организации, осуществляющих образовательную деятельность;
- организации режима дня;
- организации физического воспитания;
- личной гигиене персонала;

3) выполнение ДОО требований пожарной безопасности и электробезопасности;

4) выполнение ДОО требований по охране здоровья обучающихся и охране труда работников ДОО;

5) возможность для беспрепятственного доступа обучающихся с ОВЗ, в том числе детей-инвалидов к объектам инфраструктуры ДОО.

При создании материально-технических условий для детей с ОВЗ ДОО учитываются особенности их физического и психического развития.

ДОО оснащена полным набором оборудования для различных видов детской деятельности в помещении и на участке, игровыми и физкультурными площадками, озелененной территорией.

ДОО имеет необходимое оснащение и оборудование для всех видов воспитательной и образовательной деятельности обучающихся (в том числе детей с ОВЗ и детей-инвалидов), педагогической, административной и хозяйственной деятельности:

1) помещения для занятий и проектов, обеспечивающие образование детей через игру, общение, познавательно-исследовательскую деятельность и другие формы активности ребенка с участием взрослых и других детей;

2) оснащение РППС, включающей средства обучения и воспитания, подобранные в соответствии с возрастными и индивидуальными особенностями детей дошкольного возраста, содержания ФАОП ДО;

3) мебель, техническое оборудование, спортивный и хозяйственный инвентарь, инвентарь для художественного, театрального, музыкального творчества, музыкальные инструменты;

4) административные помещения, методический кабинет;

5) помещения для занятий специалистов (учитель-логопед, кабинет дополнительных услуг);

6) помещения, обеспечивающие охрану и укрепление физического и психологического здоровья, в том числе медицинский кабинет;

7) оформленная территория и оборудованные участки для прогулки ДОО.

В учреждении функционирует 3 группы комбинированной направленности. На территории находятся для детей с ОВЗ 3 прогулочных площадки, 1 спортивная площадка. Для защиты детей от солнца и осадков на территории каждой групповой площадки установлены тентовые навесы. Участки оснащены малыми архитектурными формами и игровым оборудованием. На территории детского сада произрастают разнообразные породы деревьев и кустарников, разбиты цветники и клумбы, имеется огород, «Тропа здоровья», «Экологическая тропа», площадка ПДД, метеостанция. Здание оборудовано системами отопления и вентиляции в соответствии с требованиями, предъявляемыми к

отоплению, вентиляции и кондиционированию воздуха в общественных зданиях и сооружениях, а также системами холодного и горячего водоснабжения, канализацией.

Материально-технические условия выстроены в соответствии с правилами пожарной безопасности. В МДОБУ «Детский сад №20» поддерживаются в состоянии постоянной готовности первичные средства пожаротушения: огнетушители. Проводится их периодический технический осмотр и перезарядка. Двери электрошитовой, складов и прачечной выполнены с пределом огнестойкости не менее 0,6 часа. Соблюдаются требования к содержанию эвакуационных выходов. С сотрудниками регулярно проводятся инструктажи по всем видам безопасности: пожарная безопасность, антитеррористическая безопасность инструктажи по охране жизни и здоровья детей, проводятся тренировочные занятия по действиям в случае ЧС. Имеются в наличии акты о состоянии пожарной безопасности. В организации установлена АПС и СОЛ, система «Стрелец-мониторинг», имеется кнопка тревожной сигнализации, которую обслуживает «Управление ведомственной охраны войск национальной гвардии Российской Федерации по Оренбургской области. Установлена система наружного видеонаблюдения, контроля и управления доступом. В организации имеется паспорт безопасности. Регулярно проводятся тренировочные эвакуации. Организован пропускной режим. Средства обучения и воспитания подобраны в соответствии с возрастными и индивидуальными особенностями развития детей, соответствуют принципу необходимости и достаточности для организации образовательной, коррекционной работы, медицинского обслуживания детей, методического оснащения образовательного процесса, а также реализации разных видов деятельности. (подробнее можно ознакомиться на официальном сайте ДОО).

3.5. Особенности организации развивающей предметно-пространственной среды (п. 52 ФАОП ДО)

Развивающая предметно-пространственная образовательная среда (далее - ППРОС) в Организации обеспечивает реализацию АОП ДО, разработанную в соответствии с Программой. Организация имеет право самостоятельно проектировать ППРОС с учетом психофизических особенностей обучающихся с ОВЗ.

Развивающая предметно-пространственная среда в детском саду предполагает специально созданные условия, такие, которые необходимы для полноценного проживания ребенком дошкольного детства. Для обеспечения эмоционального благополучия детей обстановка в детском саду располагающая, почти домашняя, поэтому дети быстро осваиваются в ней, свободно выражают свои эмоции. Ребенок чувствует себя комфортно и свободно. Комфортность среды дополняется ее художественно-эстетическим оформлением, которое положительно влияет на ребенка, вызывает эмоции, яркие и неповторимые ощущения.

Для развития самостоятельности воспитанников развивающая предметно-пространственная среда состоит из различных уголков, которые дети выбирают по собственному желанию. Подобная организация пространства позволяет дошкольникам выбирать интересные для себя занятия, чередовать их в течение дня, а педагогу дает возможность эффективно организовывать образовательный процесс с учетом индивидуальных особенностей детей. Среда меняется в соответствии с интересами и проектами детей не реже, чем один раз в несколько недель. Все предметы доступны детям. Оснащение уголков меняется в соответствии с планированием образовательного процесса. При создании развивающей предметно-пространственной образовательной среды учитывается гендерная специфика и обеспечивает среду, как общим, так и специфичным материалом для девочек и мальчиков.

При подборе материалов и определении их количества педагоги учитывали: количество детей в группе, площадь групповых помещений.

В соответствии со Стандартом, ППРОС Организации обеспечивает и гарантирует:

- охрану и укрепление физического и психического здоровья и эмоционального благополучия обучающихся с ОВЗ, проявление уважения к их человеческому достоинству, чувствам и потребностям, формирование и поддержку положительной самооценки, уверенности в собственных возможностях и способностях, в том числе при взаимодействии обучающихся друг с другом и в коллективной работе;
- максимальную реализацию образовательного потенциала пространства Организации, группы и прилегающих территорий, приспособленных для реализации образовательной программы, а также материалов, оборудования и инвентаря для развития обучающихся дошкольного возраста с ОВЗ в соответствии с потребностями каждого возрастного этапа, охраны и укрепления их здоровья, возможностями учета особенностей и коррекции недостатков их развития;
- построение вариативного развивающего образования, ориентированного на возможность свободного выбора детьми материалов, видов активности, участников совместной деятельности и общения как с детьми разного возраста, так и с педагогическим работниками, а также свободу в выражении своих чувств и мыслей;
- создание условий для ежедневной трудовой деятельности и мотивации непрерывного самосовершенствования и профессионального развития педагогических работников, а также содействие в определении собственных целей, личных и профессиональных потребностей и мотивов;
- открытость дошкольного образования и вовлечение родителей (законных представителей) непосредственно в образовательную деятельность, осуществление их поддержки в деле образования и воспитания обучающихся, охране и укреплении их здоровья, а также поддержки образовательных инициатив внутри семьи;
- построение образовательной деятельности на основе взаимодействия педагогических работников с детьми, ориентированного на уважение достоинства и личности, интересы и возможности каждого ребенка и учитывающего социальную ситуацию его развития и соответствующие возрастным и индивидуальные особенности (недопустимость как искусственного ускорения, так и искусственного замедления развития обучающихся).

ППРОС Организации создается педагогическими работниками для развития индивидуальности каждого ребенка с учетом его возможностей, уровня активности и интересов, поддерживая формирование его индивидуальной траектории развития. Она должна строиться на основе принципа соответствия анатомо-физиологическим особенностям обучающихся (соответствие росту, массе тела, размеру руки, дающей возможность захвата предмета).

Для выполнения этой задачи ППРОС является:

- *содержательно-насыщенной и динамичной* - включает средства обучения (в том числе технические и информационные), материалы (в том числе расходные), инвентарь, игровое, спортивное и оздоровительное оборудование, которые позволяют обеспечить игровую, познавательную, исследовательскую и творческую активность, экспериментирование с материалами, доступными детям; двигательную активность, в том числе развитие общей и тонкой моторики обучающихся с ОВЗ, участие в подвижных играх и соревнованиях; эмоциональное благополучие обучающихся во взаимодействии с предметно-пространственным окружением; игрушки должны обладать динамичными свойствами - подвижность частей, возможность собрать, разобрать, возможность комбинирования деталей; возможность самовыражения обучающихся;
- *трансформируемой* - обеспечивает возможность изменений ППРОС в зависимости от образовательной ситуации, в том числе меняющихся интересов, мотивов и возможностей обучающихся;
- *полифункциональной* - обеспечивают возможность разнообразного использования составляющих ППРОС (например, детской мебели, матов, мягких модулей, ширм, в том числе природных материалов) в разных видах детской активности;

- *доступной* - обеспечивает свободный доступ обучающихся, в том числе обучающихся с ОВЗ, к играм, игрушкам, материалам, пособиям, обеспечивающим все основные виды детской активности. Все игровые материалы должны подбираться с учетом уровня развития его познавательных психических процессов, стимулировать познавательную и речевую деятельность обучающегося с ОВЗ, создавать необходимые условия для его самостоятельной, в том числе, речевой активности;

- *безопасной* - все элементы ППРОС соответствует требованиям по обеспечению надежности и безопасности их использования. При проектировании ППРОС необходимо учитывать целостность образовательного процесса в Организации, в заданных Стандартом образовательных областях: социально-коммуникативной, познавательной, речевой, художественно-эстетической и физической;

- *эстетичной* - все элементы ППРОС привлекательны, игрушки не содержат ошибок в конструкции, способствуют формированию основ эстетического вкуса ребенка; приобщают его к миру искусства;

ППРОС в Организации обеспечивает условия для эмоционального благополучия обучающихся различных нозологических групп, а также для комфортной работы педагогических работников.

Детский сад находится в отдельно стоящем двухэтажном здании, построенном по типовому проекту (сдано в эксплуатацию в 2001г.)

В ДОО созданы материально-технические условия реализации Программы, в соответствии с санитарно-эпидемиологическими правилами и нормативами. Детский сад находится на внутриквартальной территории одного из жилых микрорайонов города Бузулука. ДОО размещается за пределами санитарно-защитных зон предприятий, сооружений и иных объектов и на расстояниях, обеспечивающим нормативные уровни шума и загрязнения атмосферного воздуха для территории жилой застройки и нормативные уровни инсоляции и естественного освещения помещений и игровых площадок.

В ДОО предусмотрен следующий набор помещений: групповые ячейки (изолированные помещения для каждой детской группы); дополнительные помещения для занятий с детьми (музыкальный зал, физкультурный зал, сенсорная комната; кабинет учителя-логопеда); сопутствующие помещения (медицинский блок, пищеблок, прачечная); служебно-бытового назначения для персонала. Медицинский блок, состоит из медицинского, процедурного кабинетов, изолятора и туалета. В медицинском блоке предусмотрено место для приготовления дезинфицирующих растворов и отдельный вход из коридора. Здание детского сада имеет блочную структуру, благодаря которой обеспечены условия для соблюдения принципа групповой изоляции. Групповые ячейки для детей раннего возраста и младшего дошкольного возраста имеют самостоятельный вход. В состав групповой ячейки входят: раздевальная (приемная) (для приема детей и хранения верхней одежды), групповая (для проведения игр, занятий и приема пищи), спальня, буфетная (для подготовки готовых блюд к раздаче и мытья столовой посуды), туалетная (совмещенная с умывальной). Раздевальные помещения оборудованы шкафами для верхней одежды детей. Шкафы для одежды и обуви оборудуются индивидуальными ячейками-полками для головных уборов и крючками для верхней одежды. Каждая индивидуальная ячейка маркируется. Туалетные помещения делятся на умывальную зону и зону санитарных узлов, оснащение которых соответствует требованиям СанПиН. Спальни оборудованы стационарными кроватями. Кровати соответствуют росту детей.

Оборудование основных помещений соответствует росту и возрасту детей. Функциональные размеры приобретаемой и используемой детской мебели для сидения и столов соответствует обязательным требованиям, установленным техническими регламентами. Детская мебель и оборудование для помещений изготовлены из материалов, безвредных для здоровья детей, и имеют документы, подтверждающие их

происхождение и безопасность. Стулья и столы относятся к одной группе мебели и промаркированы. Подбор мебели для детей проводится с учетом роста детей согласно требованиям СанПиН. Рабочие поверхности столов имеют матовое покрытие светлого тона. Материалы, используемые для облицовки столов и стульев, обладают низкой теплопроводностью, являются стойкими к воздействию влаги, моющих и дезинфицирующих средств. В целях сохранения воздушно-теплового режима в помещениях детского сада входы в здания оборудованы тамбурами. Внутренняя отделка помещений ДОО соответствует требованиям СанПиН. Естественное и искусственное освещение помещений МДОБУ «Детский сад №20» соответствует требованиям СанПиН. На втором этаже здания дошкольной образовательной организации размещаются группы для детей от 4 до 7 лет.

Территория детского сада по периметру ограждена забором. Озеленение деревьями и кустарниками проводится с учетом климатических условий из расчета 50% площади территории, свободной от застройки. Зеленые насаждения используются для разделения групповых площадок друг от друга и отделения групповых площадок от хозяйственной зоны. Территория ДОО имеет наружное электрическое освещение, на ней выделены игровая и хозяйственная зоны. Игровая зона ДОО включает в себя оборудованные групповые площадки - индивидуальные для каждой группы и физкультурную площадку, площади которых удовлетворяют потребности детей в движении и соответствующем развитии. Покрытие групповых площадок травяное, с утрамбованным грунтом, беспыльное и не оказывает вредного воздействия на человека. Для защиты детей от солнца и осадков, на территории каждой групповой площадки установлены теневые веранды и имеют ограждение с трех сторон. Хозяйственная зона располагается со стороны входа в производственные помещения столовой и имеет самостоятельный въезд. Въезды и входы на территорию дошкольной образовательной организации, проезды, дорожки к хозяйственным постройкам, к контейнерной площадке для сбора мусора покрыты асфальтом. Здание ДОО проектировано и построено в соответствии с требованиями пожарной безопасности; оборудовано системами отопления и вентиляции в соответствии с требованиями, предъявляемыми к отоплению, вентиляции и кондиционированию воздуха в общественных зданиях и сооружениях; оборудовано системами холодного и горячего водоснабжения, канализацией. Учреждение обеспечивает выполнение требований федеральных законов о технических регламентах и нормативных документов по пожарной безопасности. Здание оборудовано средствами оповещения людей о пожаре.

Организации питания в детском саду уделяется особое внимание, т.к. здоровье детей невозможно обеспечить без рационального питания.

Снабжение детского сада продуктами питания осуществляется на основании заключенных договоров с поставщиками централизованно.

Для осуществления выполнения Типового рациона питания детей в ДОО имеется пищеблок, оснащенный техническим и электрооборудованием, полностью укомплектован штатный состав работников.

Питание 5-х разовое, максимальное разнообразие рациона согласно 10-дневному меню, с обязательной витаминизацией третьего блюда. Обеспечивается адекватная технологическая и кулинарная обработка продуктов и блюд, санитарно-эпидемиологическая безопасность питания, соблюдение всех санитарных требований к состоянию пищеблока, поставляемым продуктам питания, их транспортировке, хранению, приготовлению и раздаче блюд. Рацион питания детей различается по качественному и количественному составу в зависимости от возраста детей и формируется отдельно для групп детей в возрасте от 3-х до 7 лет.

В холлах детского сада размещены информационные стенды для родителей, и педагогов содержащие информацию: копии правоустанавливающих документов, информацию о реализуемой в детском саду образовательной программе, образцы

МДОБУ «Детский сад №20»

документов для приема воспитанников на обучение; антитеррористической безопасности, ГОЧС, деятельности профсоюза, достижениях учреждения и выставки детских работ.

Оснащение групп игрушками, дидактическими играми, пособиями, материалами

В старшей группе №1 комбинированной направленности для детей 5-6 лет представлено много разнообразного материала для театрализованной деятельности.

В старшей группе №2 комбинированной направленности разнообразный материал для познавательно-исследовательской деятельности.

уголки	группы	Материалы и оборудование (примерный перечень)
Физкультурный уголок	Старшая группа (5-6 лет)	Мячи малые, средние. Обручи. Скакалки. Флажки. Кегли. «Дорожки движения» с моделями и схемами выполнения заданий. Коврик «Массажный».
Уголок природы		Комнатные цветы: хлорофитрум, традесканция, колеус, эпифиллум. Лейки, опрыскиватель, палочки для рыхления почвы, кисточки, тряпочки, фартуки. Календарь природы. Картина сезона, модели года, суток. Календарь погоды на каждый месяц, где дети схематично отмечают состояние погоды на каждый день.
Уголок конструктивно – модельной деятельности		Крупный строительный конструктор. Средний строительный конструктор. Конструкторы типа «Лего». Небольшие игрушки для обыгрывания построек (фигурки людей и животных). Схемы построек и алгоритм их выполнения. «Автосервис»: транспорт мелкий, средний, крупный. Машины легковые и грузовые (самосвалы, грузовики, фургоны); корабль, лодка.
Уголок игровой деятельности		Кукольная мебель: стол, стулья, диванчик, шкаф. Набор для кухни: плита, мойка. Игрушечная посуда: набор чайной посуды (средний), набор кухонной посуды (средний), набор столовой посуды (средний). Куклы в одежде девочек (средние). Комплекты одежды и постельных принадлежностей для кукол. Атрибуты для ряженья (шляпы, очки, бусы, шарфы, сарафаны, юбки и т.п.) Предметы-заместители. Атрибуты для игр: «Дочки-матери», «Детский сад», «Магазин», «Больница», «Аптека», «Парикмахерская», «Повара», «Полицейский», «Строители», «Зоопарк», «Банк» и др.
Уголок безопасности		Полотно с изображением дорог, пешеходных переходов. Мелкий транспорт. Макеты домов, деревьев, набор дорожных знаков, светофор. Небольшие игрушки (фигурки людей). Д/и «Азбука безопасности»; Д/и ассоциации «ПДД».
Уголок краеведения		Художественная литература: стихи, рассказы, русские народные сказки. Флаги, гербы и другая символика России, Бузулука. Альбом «Моя родина - Россия». Декоративно-прикладное искусство.
Уголок книги		Детские книги по программе и любимые книги детей, детские журналы, детские энциклопедии. Иллюстративный материал. Портреты поэтов и писателей.
Уголок театрализованной деятельности		Ширма для настольного театра. Костюмы, маски, атрибуты для постановки сказок. Куклы и игрушки для различных видов театра (плоскостной, куклы бибабо, настольный, пальчиковый). Наборы масок (сказочные, фантастические персонажи).

МДОБУ «Детский сад №20»

Уголок творчества		<p>Восковые и акварельные мелки, цветной мел, гуашь, акварельные краски, цветные карандаши, фломастеры, шариковые ручки, пластилин. Цветная и белая бумага, картон, самоклеящаяся бумага. Кисти, палочки, стеки, ножницы, поролон, печатки, трафареты, палитра, стаканы для воды, салфетки, доски (20x20), розетки для клея, щетинные кисти. Материал для нетрадиционного рисования: сухие листья, трубочки, ватные палочки, свеча восковая.</p> <p>Образцы декоративного рисования, схемы.</p>
Музыкальный уголок		<p>Музыкальные инструменты: дудочки, свистульки, барабан, бубен, губная гармошка. Музыкальная колонка, флэш-карта с зарядками, музыкальными играми, песнями, сказками.</p>
Уголок Познавательно-исследовательской деятельности		<p>Стол с углублениями для песка, с рабочей поверхностью из пластика; халатики, нарукавники.</p> <p>Природный материал: камешки, ракушки, минералы, различные семена и плоды, кора деревьев, листья и т. п.</p> <p>Сыпучие продукты: горох, манка, мука, соль, сахарный песок,.</p> <p>Емкости разной вместимости (набор мелких стаканов, набор прозрачных сосудов разных форм и объемов), ложки, лопатки, палочки, воронки, сообщающиеся сосуды.</p> <p>Медицинские материалы: пипетки, шпатели, вата, шприцы без игл, соломки для коктейля.</p>
Уголок социализации		<p>Уголки для дежурных по столовой комплекты одежды-2, по природе-2; оборудование трудовой деятельности: совок, метёлка-1 комплект, ведёрко, тряпочки, для ухода за растениями: лопатка для рыхления-2, грабли, для протирания листьев, кисти, тряпки.</p>
Уголок познания		<p>Счетный материал: игрушки, мелкие предметы, предметные картинки.</p> <p>Комплекты цифр для магнитной доски.</p> <p>Занимательный и познавательный математический материал: доски-вкладыши, рамки-вкладыши.</p> <p>Математический планшет (с резинками)</p> <p>Рабочие тетради по математике.</p> <p>Наборы геометрических фигур для магнитной доски.</p> <p>Наборы объемных геометрических фигур.</p> <p>«Волшебные часы»: модели частей суток, времен года, месяцев, дней недели.</p> <p>Счеты напольные и настольные.</p> <p>Счетные палочки и схемы к ним.</p> <p>Учебные приборы: линейки(10 шт.).</p> <p>Мозаики, пазлы, игры типа «бусы, различные игрушки со шнуровками и застежками.</p> <p>Настольно-печатные игры. Разнообразные дидактические игры.</p> <p>Кубик-рубик. Касса счетных материалов «Учимся считать » 15 шт.</p> <p>«Математический куб» Наборы картинок для иерархической классификации (установления родовидовых отношений): виды животных; виды растений; виды ландшафтов; виды транспорта; виды строительных сооружений; виды профессий; т.п.</p> <p>Серии картинок (6-9) для установления последовательности событий (сказочные и реалистические истории, юмористические ситуации). Серии картинок: времена года (пейзажи, жизнь животных, характерные виды работ и отдыха людей).</p> <p>Наборы парных картинок на соотнесение (сравнение): найди отличия, ошибки (смысловые). Разрезные сюжетные картинки (8-10 частей), разделенные прямыми и изогнутыми линиями. Картотека «Дыхательная гимнастика» Картотека «Режимные процессы». Лото «Собери сказку».</p>
Уголок речевого развития		<p>Пособия для воспитания правильного физиологического дыхания (тренажеры, «Мыльные пузыри», надувные игрушки). Материалы для звукового и слогового анализа и синтеза, анализа и синтеза предложений (разноцветные фишки, схемы).</p> <p>Игры для совершенствования навыков языкового анализа («Слоговое лото», «Определи место звука», «Подбери слова». Игры для совершенствования грамматического строя речи.</p>

МДОБУ «Детский сад №20»

		Набор букв. Картотека игр с язычком, с пальчиками, речевые игры.
Уголок уединения		Стол, кресло, занавеска на металлическом креплении.
Логопедический уголок		Предметные картинки для уточнения звукопроизношения в звукоподражаниях; пособия для развития дыхания; дидактические игры по развитию речи, звуковой культуры речи; картотека пальчиковых игр; массажные мячики разных цветов и размеров; игрушки – шнуровки, игрушки – застёжки; материал для автоматизации и дифференциации звуков; пособие для обучения грамоте (развитие навыков звукового, слогового анализа и синтеза)

Отличительной особенностью группы №1 комбинированной направленности для детей 6-7 лет является то, что педагоги уделяют особое внимание познавательному развитию детей: патриотический уголок, уголок природы содержат разнообразные дидактические игры, направленные на углубление представлений детей о семье, ее членах, расширение знаний о родном крае, государственных праздниках, Российской армии.

Особенность развивающей предметно-пространственной среды группы №2 комбинированной направленности детей 6-7 лет является насыщенный по содержанию уголок по краеведению. Материалы, а также материалы проектной деятельности активно применяются в работе.

Уголки	группы	Материалы и оборудование (примерный перечень)
Физкультурный уголок	Подготовительные группы (6-7 лет)	Мячи большие, малые, средние. Обручи. Скакалки. Флажки. Кольцеброс. Кегли. «Дорожки движения» с моделями и схемами выполнения заданий. Массажные мячики (колючие), пластмассовые мячи. Коврик «Массажный». Коробка с мелкими предметами «Собери ногами».
Уголок природы		Комнатные растения: хлорофитрум, примула, аспидистра, традесканция, колеус, эпифиллум, камнеломка, циперус, папирус, рео, хомедорея Серии картинок: времена года (пейзажи, жизнь животных, характерные виды работ и отдыха людей). календарь природы, игры по природе, времена года алгоритмы, папки с птицами и животными, насекомыми. цветы комнатные. Аквариум (имитация) лейки, дневник наблюдения за погодой. Шишки. Желуди, ракушки, мох. Литература природоведческого содержания (энциклопедии «Чудеса живой природы», «Чудо всюду»), картинок: птицы (перелетные – зимующие), рыбы (речные – морские), животные (дикие – домашние), открытки с изображением птиц, рыб, животных, грибы (ядовитые – съедобные), альбомы «Цветы садовые и полевые», «Лекарственные растения», «Ядовитые растения», «Комнатные растения в детском саду», «Красная книга». Иллюстрации, изображающие условия для роста и развития растений, животных («Как появилась птица», «Как появилась лягушка», «Как появился цветок»), Сезонный материал.
Уголок конструктивно – модельной деятельности		Строительный материал. Конструктор крупный деревянный 1шт. Мелкий конструктор (разных видов) типа «Лего». Крупный конструктор типа «Лего». Конструкторы с металлическими деталями 2 шт. Схемы и модели для всех видов конструкторов. Транспортные игрушки (машинки мелкие, спецмашины (пожарная, скорая, полиция, гоночные. Машинки крупные пластмассовые, средние металлические, Схемы, иллюстрации отдельных построек дома, корабли, самолёт и др.).
Уголок игровой		Атрибуты для сюжетно – ролевых игр, «Семья» - кукольная мебель: стол, стулья, диванчик, шкаф.

МДОБУ «Детский сад №20»

<p>деятельно сти</p>		<p>Набор для кухни: плита, мойка. Игрушечная посуда: набор чайной посуды (средний), набор кухонной посуды (средний), набор столовой посуды (средний). Куклы в одежде мальчиков и девочек. Комплекты одежды и постельных принадлежностей для кукол. Кукольная комната для Барби, куклы Барби. Атрибуты для ряженья (шляпы, очки, бусы, шарфы, сарафаны, юбки и т.п.). Предметы-заместители. «Больница» - набор «Доктор», халат, шапочка, сумка медсестры, шприц, градусник, пинцет, шпатель, бинты, фонендоскоп, грелка, телефон, карточки для больных, весы медицинские, таблицы для проверки зрения, очки (оправа без стекол), рецепты. «Магазин» - сумки, кошельки, весы, наборы фруктов, овощей, калькулятор, деньги, наборы продуктов; спецодежда для продавцов, кассиров, сувениры; чеки, наборы мелких игрушек; журналы, газеты; ценники, указатели, названия отделов; упаковка, тележки для продуктов. «Строители» (строительный материал, игрушки, альбом с иллюстрациями, фотографиями, рисунками различных построек). «Почта» - сумка, письма, журналы, газеты, марки, телеграммы, конверты, штемпеля, бланки, почтовый ящик. «Армия» - строительный материал, пилотки, косынки, сумочки для медицинских сестер, мешочки с песком, шлемы, предметы-заместители, бинокль, пистолеты, погоны. «Космонавты» - иллюстрации космических ракет, альбом «Наши космонавты», шлемы для космонавтов, строительный материал для постройки ракеты. «Шоферы» (машины, рули; карты, различные документы (права, технические паспорта автомобилей); наборы инструментов для ремонта автомобилей; дорожные знаки, светофор; автомобильные аптечки; телефоны. «Ателье» (коллекция ткани, пуговиц, ниток, журналы мод, наборы бумажных кукол с одеждой, вешалки для одежды), сантиметровая лента, утюги, гладильная доска. «Школа»- куклы, мебель, игровые атрибуты (журнал, тетради, ручки, карандаши карты, атласы, доска, журнал, указки, мел, звонок, предметы-заместители. и т.д.), глобус. «Парикмахерская» – зеркало, ножницы, расчески, фен, халат, машинка для бритья, одеколон, салфетки, пелеринки, бигуди, деньг, альбом с образцами причесок. «Пароход» - строительный материал для парохода (рыболовецкое судно, туристический, военный катер) бинокль, бескозырка, рупор, якорь, штурвал, канат, спасательный круг, матросские воротники и др. «Автосервис» - строительный материал для постройки гаража, машины, слесарные инструменты для ремонта машин, предметы - заместители.</p>
<p>Уголок безопасно сти</p>		<p>Дидактические, настольные игры по профилактике ДТП – «Найди такой же знак», «Дорожные знаки», «Собери светофор», «Учись быть пешеходом» и др. Макеты перекрестков города. Дорожные знаки, жезл, форма ППС, (Мелкий транспорт, макеты домов, деревьев, набор дорожных знаков, светофор, небольшие игрушки, фигурки людей). Литература о правилах дорожного движения.</p>
<p>Уголок краеведен ия</p>		<p>Государственная символика (герб России, Оренбургской области, Бузулука, гимн России, флаг России, макет Кремля). Наглядный материал. Детская художественная литература. Иллюстрации военной техники доспехов древних русских воинов. Изделия народных промыслов, игрушки (матрешки, поднос, сосуд, блюдо – хохлома, ложки деревянные, дидактическое пособие «Народные костюмы», «Такие разные матрешки» и т. п.) Рисунки детей о жизни в детском саду, дома, о различных праздниках и т.д. Альбом «Бузулукской бор»</p>
<p>Уголок книги</p>		<p>Детская художественная литература в соответствии с возрастом детей. Материалы о художниках – иллюстраторах. Портреты поэтов, писателей. Тематические выставки. Книжные иллюстрации с последовательным изображением сюжета сказки.</p>

МДОБУ «Детский сад №20»

Уголок театризованной деятельности		Ширма, фланелеграф. Элементы костюмов маски, атрибуты для постановки сказок. Различные виды театров (плоскостной, стержневой, кукольный (куклы би-ба-бо), настольный, пальчиковый). Атрибуты для теневого театра. Наборы масок (сказочные, фантастические персонажи). Корона, кокошник, венки. Магнитофон. Аудиозаписи музыки для спектаклей. Предметы декорации. Игрушки-забавы. Аксессуары сказочных персонажей.
Уголок творчества		Бумага разного формата, разного тона. Цветные карандаши, краски, кисти, пластилин, ножницы с закругленными концами, клей, салфетки для аппликации, восковые карандаши, глина и т.д. Бросовый материал для ручного труда: крышки, обертки, проволока, обрезки кусочки тканей и т. д. Место для сменных выставок детских работ, совместных работ детей и родителей. Место для сменных выставок произведений изоискусства. Альбомы-раскраски. Наборы открыток, картинки, книги иллюстрациями, предметные картинки. Произведения народного искусства. Произведения живописи.
Уголок музыки		Детские музыкальные инструменты (гармошка металлофон, барабан, бубен, балалайка, свистулька, дудочки, погремушки). Музыкальные игрушки, микрофон. Портреты композиторов. Набор шумовых коробочек. Игрушки - самоделки. Музыкально - дидактические игры.
Уголок Познавательно-исследовательской деятельности		Емкости для измерения, пересыпания, исследования, хранения. Коллекции (грунт, камни, минералы, семена, крупы и т. д.). Емкости для измерения, исследования, и наблюдения, лупы, компас, мензурки, колбы, мерные стаканчики, лейки, часы, ложки, палочки, воронки, пипетки, сито, набор зеркал. Магниты, металлические предметы. Пипетки, краски разной густоты, поролоновые губки разного размера, формы, салфетки. Различные часы, безмен. Вертушки (для опытов с воздушными потоками). Набор для экспериментирования 2-3 размеров и разной формы, переливания и вылавливания, тонущие, плавающие игрушки и предметы. Защитная одежда для детей (фартуки, халатики, нарукавники).
Уголок социализации		«Визитная карта группы». Уголки настроения. Уголки для дежурных, оборудование трудовой деятельности. Иллюстрации с изображением возраста и пола, детей разных национальностей.
Уголок познания		Игры математического содержания .Счетный материал: игрушки, мелкие предметы, предметные картинки. Комплекты цифр и математических знаков. Рабочие тетради по математике. Наборы геометрических фигур для магнитной доски. Наборы объемных геометрических фигур. Часы. Счеты настольные. Счетные палочки. Учебные приборы: линейки (10 шт.), сантиметры, набор лекал, циркуль и т.д. Мозаики, пазлы, игры типа «Танграм», различные игрушки со шнуровками и застежками, головоломки-лабиринты. Наглядный материал, игры, пособия ознакомления с окружающим. Детские энциклопедии и познавательная литература. Дидактические и развивающие интеллектуальные игры. Пособия и материалы по подготовке к школе (подготовительная группа). Глобус. Циферблат часов, календарь по временным отношениями. Картинки с изображением космического пространства, планет. Пособия для нахождения сходства, иллюстрации с изображением бытового, производственного обслуживающего труда; разнообразных профессий людей; одежду, головные обувь, постельное белье, транспорт, предметов бытовой техники и мелкая и крупная геометрическая мозаика. Наборы разрезных картинок. «Чудесные мешочки».
Уголок речевого развития		Наборы предметных и сюжетных альбомов, иллюстраций, открыток, по разным темам. Пособия для развития речевого. Игры по развитию речи. Пособия и материалы по подготовке к обучению грамоте.
Уголок единения		Диванчик, кресла, стол, телефон, шнуровка «Фигуры», разноцветные камушки.

я		
Логопедический уголок		Предметные картинки для уточнения звукопроизношения в звукоподражаниях; пособия для развития дыхания; дидактические игры по развитию речи, звуковой культуры речи; картотека пальчиковых игр; «Алгоритмы» описания игрушки, фрукта, овоща, животного; массажные мячики разных цветов и размеров; игрушки – шнуровки, игрушки – застёжки; слоговые таблицы; мнемотаблицы; материал для автоматизации и дифференциации звуков; пособие для обучения грамоте (развитие навыков звукового, слогового анализа и синтеза).

Часть, формируемая участниками образовательных отношений

В группах старшего дошкольного возраста, где реализуется парциальная образовательная программа «Приключения кота Белобока, или экономика для малышей» создана экономическая зона, в котором воспитатель организует соответствующее оснащение:

- ☞ дидактические, настольно печатные и развивающие игры, игрушки, сказочные персонажи, фломастеры, бумага, предметные и сюжетные картины;
- ☞ атрибуты к сюжетно ролевым играм (магазин, банк, рекламное агентство);
- ☞ художественная литература по экономическому воспитанию.

Показатели оценки качества созданной в группе развивающей предметно-пространственной среды и степень ее влияния на детей:

- ✓ Включенность всех детей в активную самостоятельную деятельность. Каждый ребенок выбирает занятие по интересам в центрах активности, что обеспечивается разнообразием предметного содержания, доступностью материалов, удобством их размещения.
- ✓ Низкий уровень шума в группе (так называемой «рабочий шум»), при этом голос воспитателя не доминирует над голосами детей, но тем не менее хорошо всем слышен.
- ✓ Низкая конфликтность между детьми: они редко ссорятся из-за игр, игрового пространства или материалов, так как увлечены интересной деятельностью.
- ✓ Выраженная продуктивность самостоятельной деятельности детей: много рисунков, поделок, рассказов, экспериментов, игровых импровизаций и других продуктов создается детьми в течение дня.
- ✓ Положительный эмоциональный настрой детей, их жизнерадостность, открытость, желание посещать детский сад.

Таким образом, созданная в учреждении развивающая предметно-пространственная среда обеспечивает не только условия для реализации образовательной Программы ДО, но и возможность общения и совместной деятельности детей и взрослых, двигательной активности детей, возможности для уединения.

3.6. Описание традиционных событий, праздников и мероприятий с учетом региональных и других социокультурных особенностей

Наличие традиционных событий, праздников, мероприятий в детском саду - является неотъемлемой частью в деятельности дошкольного учреждения, поскольку способствует повышению эффективности воспитательно-образовательного процесса, создает комфортные условия для формирования личности каждого ребенка. Форма проведения традиционных мероприятий в ДОО корректируется с учетом требований Роспотребнадзора и эпидемиологической ситуации в регионе.

Традиции, направлены, прежде всего на сплочение коллектива детей, родителей и педагогов ДОО, они играют большую роль в формировании и укреплении дружеских отношений между всеми участниками образовательных отношений.

В МДОБУ «Детский сад №20» в качестве традиций, определены следующие мероприятия:

- Проведение тематических праздничных утренников и развлечений – «Праздник осени (Осенины)», «Встреча Нового года», «Масленица», «Мамин праздник», «Встреча птиц», «День космонавтики», «День Победы»;
- Проведение спортивных мероприятий и развлечений – «Русская зима», «День защитников Отечества: А ну-ка мальчишки!», «Веселые старты»;
- Кукольный театр, спектакли;
- Организация тематических выставок рисунков и поделок, приуроченных к праздничным датам;
- Конкурсное движение – конкурс стенгазет, конкурс «Огород на окошке», «Лучший участок»;
- Фотовыставка «Как мы живем»;
- Тематическое оформление фотозоны в холле ДОО к праздничным датам;
- «День матери» в ноябре, «День здоровья» в апреле, «День дружбы: дружба- главное чудо»-июнь;
- Встреча с людьми интересной профессии;
- Акции: «День добрых дел» - каждый месяц, «Семечко и зёрнышко про запас!» (Сбор семян для будущего урожая, семена цветов, семена для подкормки птиц. В группе стоит ёмкость, куда дети и родители приносят корм для птиц- сентябрь, октябрь); «Добрая зима для птиц» (Изготовление кормушек. В «Панораме добрых дел» воспитатели отмечают благодарностью активные семьи воспитанников.), «Вырасти цветы для клумбы детского сада» -апрель, «Наш участок самый чистый»- апрель, май; «Бессмертный полк» - май;
- Онлайн- конкурс «Семейных творческих работ» с проведением опроса в ВК по выбору темы конкурса.

Такие мероприятия и праздники с большим удовольствием принимаются детьми и родителями.

Кроме того, в каждой группе проводится работа по созданию своих традиций, среди которых можно выделить следующие:

-«Утро радостных встреч». Цель такой традиции: обеспечить постепенное вхождение ребенка в ритм жизни группы, создать хорошее настроение, настроить на доброжелательное общение со сверстниками. Педагоги в каждой группе самостоятельно выбирают форму, в которой проходит традиционное утреннее приветствие, а также сроки, когда одно приветствие может смениться другим.

-«Отмечаем день рождения». Цель традиции: развивать у детей способность к сопереживанию радостных событий, вызвать положительные эмоции, подчеркнуть значимость каждого ребенка в группе. Дети вместе с воспитателем поздравляют именинника, поют ему «Каравай», в средних группах – каждый ребенок говорит имениннику пожелание.

В работе с детьми, имеющими ограниченными возможностями здоровья в образовательном процессе используются разнообразные мероприятия, праздники, события содержание и тематика которых соответствуют традиционным праздникам, как и группах общеразвивающей направленности.

Задача педагога – помочь психологически подготовить ребенка к различным выступлениям на праздниках и других публичных мероприятиях в детском саду. Учитывая различные свойства природы дошкольника - воля, интеллект, глубина эмоций, творческая фантазия, — все это, в той или иной мере проявляется во время публичного выступления.

Основные задачи педагога при подготовке детей с ОНР к публичным мероприятиям (праздники, совместные с родителями досуги):

⇐ работа с волнением, методом снятия мышечного напряжения (обучение детей навыкам релаксации);

⇐ развитие познавательных процессов: памяти, внимания. Как известно, хорошо заученный материал, умение воспитанниками слышать и слушать педагога, умение концентрироваться придает уверенности в себе и снижает уровень волнения;

⇐ четкое распределение времени при заучивании материала;

⇐ поддержка ребенка взрослым (родителем, воспитателем) как до выступлений, так после.

Часть, формируемая участниками образовательных отношений

Программа	Особенности
«Приключения кота Белобок, или экономика для малышей»	Особенность: в игре- викторине «Что? Где? Когда?» принимают участие родители совместно со своими детьми. Победителям вручаются дипломы и призы.

3.7. Режим и распорядок дня

Режим дня предусматривает рациональное чередование отрезков сна и бодрствования в соответствии с физиологическими обоснованиями, обеспечивает хорошее самочувствие и активность ребенка, предупреждает утомляемость и перевозбуждение.

Режим дня устанавливаются с учетом требований СанПиН 1.2.3685-21, условий реализации программы ДОО, потребностей участников образовательных отношений.

Основными компонентами режима в ДОО являются: сон, пребывание на открытом воздухе (прогулка), образовательная деятельность, игровая деятельность и отдых по собственному выбору (самостоятельная деятельность), прием пищи, личная гигиена. Содержание и длительность каждого компонента, а также их роль в определенные возрастные периоды закономерно изменяются, приобретая новые характерные черты и особенности.

Дети, соблюдающие режим дня, более уравновешены и работоспособны, у них постепенно вырабатываются определенные биоритмы, система условных рефлексов, что помогает организму ребенка физиологически переключаться между теми или иными видами деятельности, своевременно подготавливаться к каждому этапу: приему пищи, прогулке, занятиям, отдыху. Нарушение режима отрицательно сказывается на нервной системе детей: они становятся вялыми или, наоборот, возбужденными, начинают капризничать, теряют аппетит, плохо засыпают и спят беспокойно.

Режим дня должен быть гибким, однако неизменными должны оставаться время приема пищи, интервалы между приемами пищи, обеспечение необходимой длительности суточного сна, время отхода ко сну; проведение ежедневной прогулки.

При организации режима предусмотрено оптимальное чередование самостоятельной детской деятельности и организованных форм работы с детьми, коллективных и индивидуальных игр, достаточную двигательную активность ребенка в течение дня, обеспечивать сочетание умственной и физической нагрузки. Время образовательной деятельности организуется таким образом, чтобы вначале проводились наиболее насыщенные по содержанию виды деятельности, связанные с умственной активностью детей, максимальной их произвольностью, а затем творческие виды деятельности в чередовании с музыкальной и физической активностью.

Продолжительность дневной суммарной образовательной нагрузки для детей дошкольного возраста, условия организации образовательного процесса соответствуют требованиям, предусмотренным СанПиН 1.2.3685-21 и СП 2.4.3648-20. Режим дня строится с учетом сезонных изменений. В теплый период года увеличивается ежедневная

длительность пребывания детей на свежем воздухе, образовательная деятельность переносится на прогулку (при наличии условий). Согласно СанПиН 1.2.3685-21 при температуре воздуха ниже минус 15 °С и скорости ветра более 7 м/с продолжительность прогулки для детей до 7 лет сокращают. При осуществлении режимных моментов необходимо учитывать также индивидуальные особенности ребенка (длительность сна, вкусовые предпочтения, характер, темп деятельности и так далее).

Режим питания зависит от длительности пребывания детей в ДОО и регулируется СанПиН 2.3/2.4.3590-20.

Требования и показатели организации образовательного процесса и режима дня

Показатель	Возраст	Норматив
Требования к организации образовательного процесса		
Начало занятий не ранее	все возрасты	8.00
Окончание занятий, не позднее	все возрасты	17.00
	от 5 до 6 лет	25 минут
	от 6 до 7 лет	30 минут
	от 5 до 6 лет	50 минут или 75 минут при организации 1 занятия после дневного сна
	от 6 до 7 лет	90 минут
Продолжительность перерывов между занятиями, не менее	все возрасты	10 минут
Перерыв во время занятий для гимнастики, не менее	все возрасты	2-х минут
Показатели организации режима дня		
	4-7 лет	11 часов
	4-7 лет	2,5 часа
Продолжительность прогулок, не менее	для детей до 7 лет	3 часа в день
Суммарный объем двигательной активности, не менее	все возрасты	1 час в день
Утренний подъем, не ранее	все возрасты	7 ч 00 минут
Утренняя зарядка, продолжительность, не менее	до 7 лет	10 минут

Согласно СанПиН 1.2.3685-21 ДОО может корректировать режим дня в зависимости от типа организации, и вида реализуемых образовательных программ, сезона года.

Режим работы МДОБУ «Детский сад №20»:

- пятидневная рабочая неделя;
- группы функционируют в режиме полного дня (12-часов);
- выходные дни - суббота, воскресенье и праздничные дни, установленные законодательством Российской Федерации.
- количество обязательных приемов пищи составляет - завтрак, второй завтрак, обед, полдник и ужин

Согласно пункту 2.10 СП 2.4.3648-20 к организации образовательного процесса и режима дня соблюдены следующие требования:

- режим двигательной активности детей в течение дня организуется с учетом возрастных особенностей и состояния здоровья;
- при организации образовательной деятельности предусматривается введение в режим дня физкультминуток во время занятий, гимнастики для глаз, обеспечивается контроль за осанкой, в том числе, во время письма, рисования и использования электронных средств обучения;

МДОБУ «Детский сад №20»

- физкультурные, физкультурно-оздоровительные мероприятия, массовые спортивные мероприятия, туристские походы, спортивные соревнования организуются с учетом возраста, физической подготовленности и состояния здоровья детей. ДОО обеспечивает присутствие медицинских работников на спортивных соревнованиях;
-возможность проведения занятий физической культурой и спортом на открытом воздухе, а также подвижных игр, определяется по совокупности показателей метеорологических условий (температуры, относительной влажности и скорости движения воздуха) по климатическим зонам. В дождливые, ветреные и морозные дни занятия физической культурой должны проводиться в зале.

Режим дня на ХОЛОДНЫЙ период
в МДОБУ «Детский сад № 20»

Мероприятия	Старшие группы		Подготовительные группы	
	Комбинированной направленности			
<i>Приём, осмотр, игры, дежурство, инд-ая работа, самостоятельная деятельность</i>	7.30-8.30	60 мин.	7.30-8.30	60 мин.
<i>Утренняя зарядка</i>	8.30-8.40	10 мин.	8.30-8.40	10 мин.
<i>Подготовка к завтраку, самостоятельная деятельность</i>	8.40-8.50	10 мин.	8.40 -8.50	10 мин.
<i>Завтрак</i>	8.50-9.00	10 мин.	8.50-9.00	10 мин.
<i>Подготовка к ОД (самостоятельная деятельность)</i>	9.00-9.10	10 мин.	9.00-9.10	10 мин.
<i>Образовательная деятельность</i>	9.10-10.10	50мин.	9.10-11.00	1ч. 30 мин.
<i>Второй завтрак</i>	10.10-10.15	5мин	10.25-10.30	5мин
<i>Самостоятельная деятельность, игры, подготовка к прогулке</i>	10.15-10.40	25 мин.		
<i>Прогулка (игры, наблюдения, труд, инд. Работа, сам.деятельность)</i>	10.40-12.20	1ч 40 мин.	11.00-12.30	1ч.30 мин.
	11.30-12.10	40мин	11.30-12.10	40мин
<i>Возвращение с прогулки, самостоятельная деятельность</i>	12.20-12.25	5 мин.	12.30-12.40	10 мин.
<i>Подготовка к обеду. Обед</i>	12.25-12.45	20 мин.	12.40-12.55	15мин.

МДОБУ «Детский сад №20»

<i>Подготовка ко сну</i>	12.45-12.50	5 мин.	12.55-13.00	5 мин.
<i>Сон</i>	12.50-15.20	2ч. 30 мин.	13.00-15.30	2ч. 30 мин.
<i>Подъём, зарядка после сна</i>	15.20-15.25	5 мин.	15.30-15.35	5 мин.
<i>Самостоятельная деятельность, подготовка к полднику.</i>	15.25-15.35	10 мин.	15.35-15.40	5 мин.
<i>Полдник</i>	15.35-15.50	15 мин.	15.40-15.50	10 мин.
<i>Образовательная деятельность</i>	15.50-16.15	25 мин.	15.50-16.20	30 мин.
<i>Самостоятельная деятельность, подготовка к ужину</i>	16.15-16.30	15 мин.	16.20-16.40	20 мин.
<i>Ужин</i>	16.40-16.50	10 мин.	16.40-16.50	10 мин.
<i>Самостоятельная деятельность, подготовка к прогулке.</i>	16.50-17.35	45 мин.	16.50-17.30	40 мин.
<i>Прогулка (игры, наблюдение, труд, инд. работа, самостоятельная деятельность) Двигательная активность детей (игры)</i>	17.35-19.30	1ч 55 мин.	17.30-19.30	2ч
	18.00-18.20	20 мин	18.00-18.20	20 мин
<i>Уход домой</i>	19.30		19.30	
<i>Самостоятельная деятельность</i>	3ч. 40 мин.		3 ч. 05 мин.	
<i>Прогулка</i>	3ч. 35 мин		3ч. 30 мин	
<i>Сон</i>	2 ч. 30 мин.		2ч 30 мин.	
<i>Двигательная активность</i>	1ч.		1ч.	

Режим дня на ТЁПЛЫЙ период в МДОБУ «Детский сад № 20»

Мероприятия	Старшие группы	Подготовительные группы
	комбинированной направленности	
<i>Приём, осмотр, игры на воздухе, самостоятельная деятельность</i>	7.30 – 8.40	7.30 -8.40
<i>Утренняя зарядка на воздухе</i>	8.40 – 8.50	8.40 – 8.50

МДОБУ «Детский сад №20»

<i>Подготовка к завтраку, самостоятельная деятельность</i>	8.50 – 9.00	8.50 – 9.00
<i>Завтрак</i>	9.00 – 9.15	9.00 – 9.15
<i>Самостоятельная деятельность, игры, подготовка к прогулке, мероприятия, выход на прогулку</i>	9.15 – 9.30	9.15 – 9.30
<i>Прогулка. Образовательная деятельность на игровой основе, игры, наблюдения, воздушные и солнечные ванны Двигательная активность детей (игры)</i>	9.30 – 11.50	9.30 – 12.00
	10.30-11.10	10.30-11.10
<i>Второй завтрак</i>	11.00	11.00
<i>Возвращение с прогулки, водные процедуры, подготовка к обеду, самостоятельная деятельность</i>	11.50 – 12.10	12.00 – 12.20
<i>Обед</i>	12.10 – 12.30	12.20-12.40
<i>Подготовка ко сну, сон</i>	12.30 – 15.00	12.40 – 15.10
<i>Подъём, гимнастика после сна</i>	15.00 – 15.21	15.10 – 15.21
<i>Подготовка к полднику, полдник</i>	15.21 – 15.45	15.21 – 15.45
<i>Самостоятельная деятельность, индивидуальная работа, игры, наблюдения, подготовка к ужину</i>	15.45-16.45	15.45-16.45
<i>Ужин</i>	16.45-16.55	16.45-16.55
<i>Самостоятельная деятельность, подготовка к прогулке.</i>	16.55 – 17.20	16.55 – 17.30
<i>Прогулка Двигательная активность детей (игры)</i>	17.20 – 19.30	17.30 – 19.30
	17.10-17.30	17.10-17.30
<i>Уход домой</i>	19.30	19.30
<i>Самостоятельная деятельность</i>	3 ч. 15мин.	3 ч. 06мин.

Прогулка	4ч. 25мин.	4ч. 20мин.
Сон	2 ч. 30 мин.	2 ч. 30мин.
Двигательная активность	1ч.	1ч.

3.8. Перечень произведений для использования в образовательной работе

Перечень художественной литературы

От 5 до 6 лет

Русский фольклор

Песенки. «Как на тоненький ледок...»; «Николенька-гусачок...»; «Уж я колышки тешу...»; «Как у бабушки козел...»; «Ты мороз, мороз, мороз...»; «По дубочку постучишь — прилетает синий чиж...»; «Ранним-рано поутру...»; «Грачи-киричи...»; «Уж ты, пташечка, ты залетная...»; «Ласточка ласточка...»; «Дождик, дождик, веселей...»; «Божья коровка...»; «По дубу постучишь», «Уж ты пташечка».

Сказки. «Докучные сказки», «Никита Кожемяка», «По-щучьему велению», «Рифмы», «Царевна-лягушка», «Лиса и кувшин», обр. О. Капицы; «Крылатый, мохнатый да масляный», обр. И. Карнауковой; «Хаврошечка», обр. А. Н. Толстого; «Заяц-хвостун», обр. О. Капицы; «Царевна-лягушка», обр. М. Булатова; «Рифмы», авторизованный пересказ Б. Шергина «Сивка-бурка», обр. М. Булатова; «Финист — ясный сокол», обр. А. Платонова; «Хвосты»; «Крылатый, мохнатый да масляный».

Фольклор народов мира

Песенки и поотешки. «Гречку мыли», литов., обр. Ю. Григорьева; «Журавли», «Который час?», «Старушка», «Дом, который построил Джек», пер. с англ. С. Маршака; «Счастливого пути!», голл., обр. И. Токмаковой; «Веснянка», укр., обр. Г. Литвака; «Друг за дружкой», тадж., обр. Н. Гребнева (в сокр.).

Сказки. «Желтый аист», «О мышонке, который был кошкой, собакой и тигром» инд., «Чудесные истории про зайца по имени Лек», «Чудесный клад», «Кукушка», ненецк., обр. К. Шаврова; «Чудесные истории про зайца по имени Лек», сказки народов Западной Африки, пер. О. Кустовой и В. Андреева; «Златовласка», пер. с чеш. К. Паустовского; «Три золотых волоска Деда-Всеведа», пер. с чеш. Н. Аросьевой (из сборника сказок К. Я. Эрбена); «Три поросенка», в обработке С. Михалкова.

Произведения поэтов и писателей России

Поэзия. Я.Аким «Жадина»; А. Барто «Веребочка», «Гуси-лебеди», «Есть такие мальчики», «Мы не заметили жука»; И.Белоусов «Весенняя гостья»; И. Бунин «Первый снег»; Ю.Владимиров «Чудаки»; С. Городецкий. «Котенок»; С. Есенин. «Береза», «Черемуха»; Б.Заходер «Приятная встреча»; М.Исаковский «Поезжай за моря океаны»; В. Левин. «Сундук», «Лошадь»; Ю.Мориц «Домик с трубой»; И. Никитин. «Встреча зимы»; В.Орлов «Ты скажи мне, реченька»; А. Плещеев «Мой садик»; А. Пушкин «У лукоморья дуб зеленый», «Зимний вечер» (в сокр.); Р.Сеф «Бесконечные стихи», «Совет»;и.Суриков «Детство»; А. К. Толстой. «Осень, обсыпается весь наш бедный сад...»; Ф. Тютчев. «Есть в осени первоначальной...»; А. Фет. «Кот поет, глаза прищурил...»; М. Цветаева. «У кровати»; С. Черный. «Волк»; М. Яснов. «Мирная считалка». *Проза.* Б.Алмазов «Горбушка»; А.Гайдар «Чук и Гек»; В.Дмитриева «Малыш и Жучка»; В.Драгунский «Друг детства». «Сверху вниз, наискосок!»; Б.Житков «Белый домик», «Как я ловил человечков»; М.Москвина «Кроха»; Л.Пантелеев «Буква «ты»»; К.Паустовский «Кот-ворюга»; Г.Снегирев «К морю», «Отважный пингвиненок», «Пингвиний пляж»; Л.Толстой «Косточка», «Лев и собачка», «Прыжок».

Литературные сказки. Т. Александрова. «Домовенок Кузька» (главы); В. Бианки. «Сова»; Б. Заходер. «Серая звездочка»; А.Волков «Волшебник Изумрудного города»; А. Пушкин. «Сказка о царе Салтане, о сыне его славном и могучем богатыре Гвидоне Салтановиче и о прекрасной царевне Лебеди»; П. Бажов. «Серебряное копытце»; Н. Телешов.

«Крупеничка»; В. Катаев. «Цветик-семицветик», А.Митяев «Сказка про трех пиратов», Г.Сапгир «Как лягушку продавали», «Небылицы в лицах»; Н.Телешов «Крупеничка».

Произведения поэтов и писателей разных стран

Поэзия. Я. Бжехва. «На Горизонтских островах», пер. с польск. Б. Заходера; Г.Виеру «Мамин день»; М.Карем «Мирная считалка»; В. Смит. «Про летающую корову», пер. с англ. Б. Заходера; Ю.Тувим «Письмо ко всем детям по одному очень важному делу»; Д.Чиарди «О том, у кого три глаза».

Литературные сказки. Г.Андерсен «Огниво», «Оле-Лукойе», «Пастушка и трубочист», «Свинопас», «Соловей», «Стойкий оловянный солдатик»; Киплинг. «Слоненок», пер. с англ. К. Чуковского, стихи в пер. С. Маршак; О.Прайслер «Маленькая Баба-яга»; Д.Родари « Волшебный барабан».

Произведения для заучивания наизусть

«По дубочку постучишь...», рус. нар. песня; И. Белоусов. «Весенняя гостья»; Е. Благинина. «Посидим в тишине»; Г. Виеру. «Мамин день», пер. с молд. Я. Акима; М. Исаковский. «Поезжай за моря-океаны»; М. Карем. «Мирная считалка», пер. с франц. В. Берестова; А. Пушкин. «У лукоморья дуб зеленый...» (из поэмы «Руслан и Людмила»); И. Суриков. «Вот моя деревня».

От 6 до 7 лет

Русский фольклор

Песенки и потешки. «Богат Ермошка», «Братцы, братцы», «Вы послушайте, ребята», «Где кисель – тут и сел», «Глупый Иван», «Лиса рожью шла...»; «Чигарики-чок-чигарок...»; «Зима пришла...»; «Идет матушка-весна...»; «Когда солнышко взойдет, роса на землю падет...», «Лиса рожью шла», «Сбил, сколотил - вот колесо», «Ты пирог съел?», «Федул, что губы надул?».

Календарные обрядовые песни. «Коляда! Коляда! А бывает коляда...»; «Коляда, коляда, ты подай пирога...»; «Как пошла коляда...»; «Как на масляной неделе...»; «Тин-тин-ка...»; «Масленица, Масленица!».

Сказки и былины. «Василиса прекрасная», «Волк и лиса», обр. И. Соколова-Микитова; «Добрыня и Змей», пересказ Н. Колпаковой; «Илья Муромец и Соловей-разбойник» (запись А. Гильфердинга, отрывок); «Не плюй в колодец — пригодится воды напиться», обр. К. Ушинского; «Садко» (запись П. Рыбникова, отрывок); «Семь Симеонов — семь работников», обр. И. Карнаухова; «Снегурочка» (по народным сюжетам); «Сынко-Филипко», пересказ Е. Поленовой.

Фольклор народов мира

Песенки. «Мы пошли по ельнику», пер. со швед. И. Токмаковой; «Что я видел», «Трое гуляк», пер. с франц. Н. Гернет и С. Гиппиус; «Ой, зачем ты, жаворонок...», укр., обр. Г. Литвака; «Улитка», молд., обр. И. Токмаковой.

Сказки. «Айюга», нанайск., обр. Д. Нагишкина; «Каждый свое получил», эстон., обр. М. Булатова; «Голубая птица», туркм., обр. А. Александровой и М. Туберовского; «Как собака нашла себе хозяина»; «Самый красивый наряд на свете», пер. с япон. В. Марковой.

Произведения поэтов и писателей России

Поэзия. Я.Аким «Апрель»; А.Барто «Думают ли звери?», «Совість», «Я думал, взрослые не врут»; В.Берестов «Дракон»; А.Блок «На лугу»; Ю. Владимиров. «Оркестр»; М. Волошин. «Осенью»; С. Городецкий. «Первый снег», «Весенняя песенка»; С. Есенин. «Пороша», «Береза»; В. Жуковский. «Жаворонок» (в сокр.); М. Лермонтов. «Горные вершины» (из Гете); Э.Мошковская «Добежали до вечера», «Какие бывают подарки», «Хитрые старушки»; Н.Некрасов «Перед дождем»; В. Орлов «Ты лети к нам, скворушка»; А. Пушкин. «Зима! Крестьянин, торжествуя...» (из романа «Евгений Онегин»), «Птичка», «Еще дуют холодные ветры, «Вот север, тучи нагоня...», «Птичка», «Птичка Божия не знает», «Цыгане»; Н. Рубцов. «Про зайца»; Г. Сапгир. «Считалки, скороговорки»; П. Соловьева. «День и ночь», «Подснежник»; И.Токмакова «Мне грустно»; Ф. Тютчев.

«Весенние воды»; А. Фет. «Уж верба вся пушистая» (отрывок) «Что за вечер»; С.Черный «Волшебник», «Перед сном».

Проза. С.Алексеев «Первый ночной таран»; Е. Воробьев. «Обрывок провода»; М. Зощенко. «Великие путешественники»; Ю. Коваль. «Русачок-травник», «Стожок», «Выстрел»; К. Коровин. «Белка» (в сокр.); А. Куприн. «Слон»; Д.Мамин-Сибиряк «Медведко», «Серая Шейка»; А.Раскин «Как папа был маленьким». *Литературные сказки.* В. Даль. «Старик-годовик»; К. Драгунская. «Лекарство от послушности»; П. Ершов. «Конек Горбунок»; К. Паустовский. «Теплый хлеб»; А.Пушкин «Сказка о мертвой царевне и о семи богатырях»; А. Ремизов. «Хлебный голос», «Гуси-лебеди»; Г.Скребицкий «Всяк по-своему»; И. Соколов-Микитов. «Соль земли»; А.Усачев «Умная собачка Соня, или правила хорошего тона для маленьких собачек»; К. Ушинский. «Слепая лошадь»;

Произведения поэтов и писателей разных стран

Поэзия. Б. Брехт. «Зимний разговор через форточку», пер. с нем. К. Орешина; М.Валек «Мудрецы»; П.Воронько «Лучше нет родного края»; Э. Лир. «Лимерики» («Жил-был старичок из Гонконга...», «Жил-был старичок из Винчестера...», «Жила на горе старушонка...», «Один старикашка с косою...»), пер. с англ. Г. Кружкова; Л. Станчев. «Осенняя гамма», пер. с болг. И. Токмаковой; А. Фройденберг «Великан и мышь».

Литературные сказки. Х.-К. Андерсен. «Дюймовочка», «Новое платье короля», «Гадкий утенок», пер. с дат. А. Ганзен; Ш.Пьеро «Кот в сапогах»; Б.Поттер «Сказка про Демейму Ныривлужу»; С. Топелиус. «Три ржаных колоска», пер. со швед. А. Любарской.

Произведения для заучивания наизусть

Я. Аким. «Апрель»; П. Воронько. «Лучше нет родного края», пер. с укр. С. Маршака; Е. Благинина. «Шинель»; Н. Гернет и Д. Хармс. «Очень-очень вкусный пирог»; С. Есенин. «Береза»; С. Маршак. «Тает месяц молодой...»; Э. Мошковская. «Добежали до вечера»; В. Орлов. «Ты лети к нам, скворушка...»; А. Пушкин. «Уж небо осенью дышало...» (из «Евгения Онегина»); Н. Рубцов. «Про зайца»; И. Суриков. «Зима»; П. Соловьева. «Подснежник»; Ф. Тютчев. «Зима не даром злится» (по выбору воспитателя).

Дополнительная литература

Сказки. «Белая уточка», рус., из сборника сказок А. Афанасьева; «Мальчик с пальчик», из сказок Ш. Перро, пер. с фран. Б. Дехтерева.

Поэзия. «Вот пришло и лето красное...», рус. нар. песенка; А. Блок. «На лугу»; Н. Некрасов. «Перед дождем» (в сокр.); А. Пушкин. «За весной, красой природы...» (из поэмы «Цыганы»); А. Фет. «Что за вечер...» (в сокр.); С. Черный. «Перед сном», «Волшебник»; Э. Мошковская. «Хитрые старушки», «Какие бывают подарки»; В. Берестов. «Дракон»; Л. Фадеева. «Зеркало в витрине»; И. Токмакова. «Мне грустно»; Д. Хармс. «Веселый старичок», «Иван Торопышкин»; М. Валек. «Мудрецы», пер. со словац. Р. Сефа.

Проза. Д. Мамин-Сибиряк. «Медведко»; А. Раскин. «Как папа бросил мяч под автомобиль», «Как папа укрощал собачку»; М. Пришвин. «Курица на столбах»; Ю. Коваль. «Выстрел»

Перечень музыкальных произведений

От 5 до 6 лет

Слушание. «Зима», муз. П. Чайковского, ел. А. Плещеева; «Осенняя песня», из цикла «Времена года» П. Чайковского; «Полька»; муз. Д. Львова-Компанейца, ел. З. Петровой; «Моя Россия», муз. Г. Струве, ел. Н. Соловьевой;

«Детская полька», муз. М. Глинки; «Жаворонок», муз. М. Глинки; «Мотылек», муз. С. Майкапара;

«Пляска птиц», «Колыбельная», муз. Н. Римского-Корсакова.

Пение. Упражнения на развитие слуха и голоса. «Ворон», рус. нар. песня, обраб. Е. Тиличевской; «Андрей-воробей», рус. нар. песня, обр. Ю. Слонова;

«Бубенчики»,
 «Гармошка», муз. Е. Тиличеевой; «Паровоз», «Барабан», муз. Е. Тиличеевой, ел. Н. Найденовой.

Песни. «К нам гости пришли», муз. А. Александрова, ел. М. Ивенсен;

«Огородная-хороводная», муз. Б. Можжевелова, ел. Н. Пассовой; «Голубые санки», муз. М. Иорданского, ел. М. Клоковой; «Гуси-гусенята», муз. А. Александрова, ел. Г. Бойко; «Рыбка», муз. М. Красева, ел. М. Клоковой.

Песенное творчество.
 Произведения. «Колыбельная», рус. нар. песня; «Марш», муз. М. Красева;
 «Дили-дили! Бом! Бом!», укр. нар. песня, ел. Е. Макшанцевой; Потешки, дразнилки, считалки и другие рус. нар. попевки.
 Музыкально-ритмические движения.
 Упражнения. «Шаг и бег», муз. Н. Надененко; «Плавные руки», муз. Р. Глиэра («Вальс», фрагмент); «Кто лучше скачет», муз. Т. Ломовой;
 «Росинки», муз. С. Майкапара.
 Упражнения с предметами. «Упражнения с мячами», муз. Т. Ломовой;
 «Вальс», муз. Ф. Бургмюллера.
 Этюды. «Тихий танец» (тема из вариаций), муз. В. Моцарта.

Танцы и пляски. «Дружные пары», муз. И. Штрауса («Полька»);
 «Приглашение», рус. нар. мелодия «Лен», обраб. М. Раухвергера;
 «Круговая пляска», рус. нар. мелодия, обр. С. Разоренова.
 Характерные танцы. «Матрешки», муз. Б. Мокроусова; «Пляска Петрушею», «Танец Снегурочки и снежиною», муз. Р. Глиэра.
 Хороводы. «Урожайная», муз. А. Филиппенко, ел. О. Волгиной;
 «Новогодняя хороводная», муз. С. Шайдар; «Пошла млада за водой», рус. нар. песня, обраб. В. Агафонникова.

Музыкальные игры.
 Игры. «Не выпустим», муз. Т. Ломовой; «Будь ловким!», муз. Н. Ладухина;
 «Ищи игрушку», «Найди себе пару», латв. нар. мелодия, обраб. Т. Попатенко.
 Игры с пением. «Колпачою», «Ворон», рус. нар. песни; «Зайнышка», рус. нар. песня, обраб. Н. Римского-Корсакова; «Как на тоненький ледок», рус. нар. песня, обраб. А. Рубца.
 Музыкально-дидактические игры.
 Развитие звуковысотного слуха. «Музыкальное лото», «Ступеньки», «Где мои детки?», «Мама и детки». Развитие чувства ритма. «Определи по ритму», «Ритмические полоски», «Учись танцевать», «Ищи».
 Развитие тембрового слуха. «На чем играю?», «Музыкальные загадки», «Музыкальный домик».
 Развитие диатонического слуха. «Громко, тихо запоем», «Звенящие КОЛОКОЛЬЧИКИ».
 Развитие восприятия музыки и музыкальной памяти. «Будь внимательным», «Буратино», «Музыкальный магазин», «Времена года», «Наши песни».
 Инсценировки и музыкальные спектакли. «Где был, Иванушка?», рус. нар. мелодия, обраб. М. Иорданского; «Моя любимая кукла», автор Т. Коренева; «Полянка» (музыкальная играсказка), муз. Т. Вилькорейской.
 Развитие танцевально-игрового творчества «Я полю, полю лук», муз. Е. Тиличеевой; «Вальс кошки», муз. В. Золотарева; «Гори, гори ясно!», рус. нар. мелодия, обраб. Р. Рустамова; «А я по лугу», рус. нар. мелодия, обраб. Т. Смирновой.

Игра на детских музыкальных инструментах. «Дон-дон», рус. нар. песня, обраб. Р. Рустамова; «Гори, гори ясно!», рус. нар. мелодия; «Часики», муз. С. Вольфензона.

От 6 до 7 лет

Слушание. «Колыбельная», муз. В. Моцарта; «Осень» (из цикла «Времена года» А. Вивальди); «Октябрь» (из цикла «Времена года» П. Чайковского); «Детская полька», муз. М. Глинки; «Море», «Белка», муз. Н. Римского-Корсакова (из оперы «Сказка о царе Салтане»); «Итальянская полька», муз. С. Рахманинова; «Танец с саблями», муз. А. Хачатуряна; «Пляска птиц», муз. Н. Римского-Корсакова (из оперы «Снегурочка»); «Рассвет на Москве-реке», муз. М. Мусоргского (вступление к опере «Хованщина»).

Пение. Упражнения на развитие слуха и голоса. «БубенчикИ>>, «Наш дом», «Дудка», «Кукушечка», муз. Е. Тиличевой, ел. М. Долинова; «В школу», муз. Е. Тиличевой, ел. М. Долинова; «Котя-котю», «Колыбельная», «Горошина», муз. В. Карасевой; «Качели», муз. Е. Тиличевой, ел. М. Долинова.

Песни. «Листопад», муз. Т. Попатенко, ел. Е. Авдиенко; «Здравствуй, Родина моя!», муз. Ю. Чичкова, ел. К. Ибряева; «Зимняя песенка», муз. М. Красева, ел. С. Вышеславцевой; «Ёлка», муз. Е. Тиличевой, ел. Е. Шмановой; ел. З. Петровой; «Самая хорошая», муз. В. Иванникова, ел. О. Фадеевой; «Хорошо у нас в саду», муз. В. Герчик, ел. А. Пришельца; «Новогодний хоровод», муз. Т. Попатенко; «Новогодняя хороводная», муз. С. Шнайдера; «Песенка про бабушку», муз. М. Парцхаладзе; «До свиданья, детский сад», муз. Ю. Слонова, ел. В. Малкова; «Мы теперь ученики», муз. Г. Струве; «Праздник Победы», муз. М. Парцхаладзе; «Песня о Москве», муз. Г. Свиридова.

Песенное творчество. «Веселая песенка», муз. Г. Струве, ел. В. Викторова; «Плясовая», муз. Т. Ломовой; «Весной», муз. Г. Зингера.

Музыкально-ритмические движения

Упражнения. «Марш», муз. М. Робера; «Бег», «Цветные флажки», муз. Е. Тиличевой; «Кто лучше скачет?», «Шагают девочки и мальчики», муз. В. Золотарева; поднимай и скрещивай флажки («Этюд», муз. К. Гуритта); полоскать платочки: «Ой, утушка луговая», рус. нар. мелодия, обраб. Т. Ломовой; «Упражнение с кубиками», муз. С. Соснина.

Этюды. «Медведи пляшут», муз. М. Красева; Показывай направление («Марш», муз. Д. Кабалевского); каждая пара пляшет по-своему («Ах ты, береза», рус. нар. мелодия); «Попрыгунья», «Лягушки и аисты», муз. В. Витлина.

Танцы и пляски. «Задорный танец», муз. В. Золотарева; «Полька», муз. В. Косенко; «Вальс», муз. Е. Макарова; «Яблочко», муз. Р. Глиэра (из балета «Красныймаю»); «Прялица», рус. нар. мелодия, обраб. Т. Ломовой; «Сударушка», рус.нар. мелодия, обраб. Слонова. Характерные танцы. «Танец снежинок», муз. А. Жилина; «Выход к пляске медвежат», муз. М. Красева; «Матрешки», муз. . Слонова, ел. Л. Некрасовой.

Хороводы. «Выйду ль я на реченьку», рус. нар. песня, обраб. В. Иванникова; «На горе-то калина», рус. нар. мелодия, обраб. А. Новикова.

Музыкальные игры.

Игры. «Кот и мыши», муз. Т. Ломовой; «Кто скорей?», муз. М. Шварца; «Игра с погремушками», муз. Ф. Шуберта «Экоссез»; «Поездка», «Пастух и козлята», рус. нар. песня, обраб. В. Трутовского.

Игры с пением. «Плетень», рус. нар. мелодия «Сеяли девушки», обр. И. Кишко; «Узнай по голосу», муз. В. Ребикова («Пьеса»); «Теремок», рус. нар. песня; «Метелица», «Ой, вставала я ранешенько», рус. нар. песни;

«Ищи», муз. Т. Ломовой; «Со вьюном я хожу», рус. нар. песня, обраб. А. Гречанинова; «Савка и Гришка», белорус. нар. песня.

Музыкально-дидактические игры.

Развитие звуковысотного слуха. «Три поросенка», «Звуки разные бывают», «Подумай, отгадай», «Веселые Петрушки».

Развитие чувства ритма. «Прогулка в парю», «Выполни задание», «Определи по ритму». Развитие тембрового слуха. «Угадай, на чем играю», «Рассказ музыкального инструмента», «Музыкальный домию».

Развитие диатонического слуха. «Громко-тихо запоем», «Звенящие КОЛОКОЛЬЧИКИ, ИЩИ».

Развитие восприятия музыки. «На лугу», «Песня - танец - марш», «Времена года», «Наши любимые произведения».

Развитие музыкальной памяти. «Назови композитора», «Угадай песню», «Повтори мелодию», «Узнай произведение».

Инсценировки и музыкальные спектакли. «Как у наших у ворот», рус. нар. мелодия, обр. В. Агафонникова; «Как на тоненький ледок», рус. нар. песня;

«На зеленом лугу», рус. нар. мелодия; «Зайка, выходи», рус. нар. песня, обраб. Е. Тиличевой; «Золушка», авт. Т. Коренева, «Муха-цокотуха» (опера-игра по мотивам сказки К. Чуковского), муз. М. Красева.

Развитие танцевально-игрового творчества. «Полька», муз. Чичкова; «Хожу я по улице», рус. нар. песня, обраб. А. Б. Дюбюк; «Зимний праздник», муз. М. Старокадомского; «Вальс», муз. Е. Макарова; «Тачанка», муз. К. Листова; «Два петуха», муз. С. Разоренова; «Вышли куклы танцевать», муз. В. Витлина; «Полька», латв. нар. мелодия, обраб. А. Жилинского; «Русский перепляс», рус. нар. песня, обраб. К. Волкова.

Игра на детских музыкальных инструментах. «Бубенчики», «Гармошка», муз. Е. Тиличевой, ел. М. Долинова; «Наш оркестр», муз. Е. Тиличевой, ел. Ю. Островского «На зеленом лугу», «Во саду ли, в огороде», «Сорока-сорока», рус. нар. мелодии; «Белка» (отрывок из оперы «Сказка о царе Салтане», муз. Н. Римского-Корсакова); «Я на горку шла», «Во поле береза стояла», рус. нар. песни; «К нам гости пришли», муз. А. Александрова; «Вальс», муз. Е. Тиличевой

Перечень произведений изобразительного искусства

От 5- до 6 лет

Иллюстрации, репродукции картин:

Ф.А. Васильев «Перед дождем»; И.Е. Репин «Осенний букет»; А.А. Пластов «Первый снег»; И.Э. Грабарь «Февральская лазурь»; Б.М. Кустодиев «Масленица»; Ф.В. Сычков «Катание с горы зимой»; И.И. Левитан «Березовая роща», «Зимой в лесу»; Т.Н. Яблонская «Весна»; В.Т. Тимофеев «Девочка с ягодами»; И.И. Машков «Натюрморт. Фрукты на блюде»; Ф.П. Толстой «Букет цветов, бабочка и птичка»; И.Е. Репин «Стрекоза»; В.М. Васнецов «Ковер-самолет».

Иллюстрации к книгам:

И.Я. Билибин «Сестрица Алёнушка и братец Иванушка», «Царевна-лягушка», «Василиса Прекрасная».

От 6 до 7 лет

Иллюстрации, репродукции картин:

И.И. Левитан «Золотая осень», «Осенний день. Сокольники», «Стога», «Март», «Весна. Большая вода»; В.М. Васнецов «Аленушка», «Богатыри», «Иван - царевич на Сером волке», «Гусляры»; Ф.А. Васильев «Перед дождем»; В.Д. Поленов «Золотая осень»; И.Ф. Хруцкий «Цветы и плоды»; И.И. Шишкин, К.А. Савицкий «Утро в сосновом лесу», И.И. Шишкин «Рожь»; А.И. Куинджи

«Березовая роща»; А.А. Пластов «Летом», «Сенокос»; И.С. Остроухов «Золотая осень», З.Е. Серебрякова «За завтраком»; В.А. Серов «Девочка с персиками»; А.С. Степанов «Катание на Масленицу»; И.Э. Грабарь «Зимнее утро»; Ю. Кугач «Накануне праздника»; А.К. Саврасов «Грачи прилетели», «Ранняя весна»; К.Ф. Юон «Мартовское солнце»; К.С. Петров-Водкин «Утренний натюрморт»; К.Е. Маковский «Дети, бегущие от грозы», «Портрет детей художника»; И.И. Ершов «Ксения читает сказки куклам»; М.А. Врубель «Царевна-Лебедь».

Иллюстрации к книгам:

И.Я. Билибин «Марья Моревна», «Сказка о царе Салтане», «Сказке о рыбаке и рыбке»; Л.В. Владимирский к книге А.Н. Толстой «Приключения Буратино, или Золотой ключик»; Е.М. Рачев

«Терем-теремок».

Перечень анимационный произведений для семейного просмотра

Для детей дошкольного возраста (с 5 лет)

Анимационный сериал «Тима и Тома», студия «Рики», реж. А.Борисова, А.Жидков, О.Мусин, А.Бахурин и другие, 2015.

Фильм «Паровозик из Ромашкова», студия Союзмультфильм, реж. В. Дегтярев, 1967.

Фильм «Как левенок и черепаха пели песню», студия Союзмультфильм, режиссер И. Ковалевская, 1974.

Фильм «Мама для мамонтенка», студия «Союзмультфильм», режиссер О. Чуркин, 1981.

Фильм «Катерок», студия «Союзмультфильм», режиссёр И. Ковалевская, 1970.

Фильм «Мешок яблок», студия «Союзмультфильм», режиссер В. Бордзиловский, 1974.

Фильм «Крошка енот», ТО «Экран», режиссер О. Чуркин, 1974.

Фильм «Гадкий утенок», студия «Союзмультфильм», режиссер В. Дегтярев.

Фильм «Котенок по имени Гав», студия Союзмультфильм, режиссер Л. Атаманов.

Фильм «Маугли», студия «Союзмультфильм», режиссер Р. Давыдов, 1971. Фильм «Кот Леопольд», студия «Экран», режиссер А. Резников, 1975- 1987.

Фильм «Рикки-Тикки-Тави», студия «Союзмультфильм», режиссер А. Снежко-Блоцкой, 1965.

Фильм «Дюймовочка», студия «Союзмультфильм», режиссер Л. Амальрик, 1964.

Фильм «Пластилиновая ворона», ТО «Экран», режиссер А. Татарский, 1981. Фильм

«Каникулы Бонифация», студия «Союзмультфильм», режиссер Ф. Хитрук, 1965.

Фильм «Последний лепесток», студия «Союзмультфильм», режиссер Р. Качанов, 1977.

Фильм «Умка» и «Умка ищет друга», студия «Союзмультфильм», режиссер В. Попов, В. Пекарь, 1969, 1970.

Фильм «Умка на ёлке», студия «Союзмультфильм», режиссер А. Воробьев, 2019. Фильм «Сладкая сказка», студия Союзмультфильм, режиссер В. Дегтярев, 1970.

Цикл фильмов «Чебурашка и крокодил Гена», студия «Союзмультфильм», режиссер Р. Качанов, 1969-1983.

Цикл фильмов «38 попугаев», студия «Союзмультфильм», режиссер И. Уфимцев, 1976-91.

Цикл фильмов «Винни-Пух», студия «Союзмультфильм», режиссер Ф. Хитрук, 1969-1972.

Фильм «Серая шейка», студия «Союзмультфильм», режиссер Л. Амальрик, В.

Полковников, 1948 Фильм «Золушка», студия «Союзмультфильм», режиссер И. Аксенчук, 1979.

Фильм «Новогодняя сказка», студия «Союзмультфильм», режиссер В. Дегтярев, 1972.

Фильм «Серебряное копытце», студия Союзмультфильм, режиссер Г. Сокольский, 1977.

Фильм «Щелкунчик», студия «Союзмультфильм», режиссер Б. Степанцев, 1973.

Фильм «Гуси-лебеди», студия Союзмультфильм, режиссеры И. Иванов-Вано, А. Снежко-Блоцкая, 1949.

Цикл фильмов «Приключение Незнайки и его друзей», студия «ТО Экран», режиссер коллектив авторов, 1971-1973.

Для детей старшего дошкольного возраста (6-7 лет)

Фильм «Малыш и Карлсон», студия «Союзмультфильм», режиссер Б. Степанцев, 1969.
 Фильм «Лягушка-путешественница», студия «Союзмультфильм», режиссеры В. Котеночкин, А. Трусов, 1965. Фильм «Варежка», студия «Союзмультфильм», режиссер Р. Качанов, 1967. Фильм «Честное слово», студия «Экран», режиссер М. Новогрудская, 1978. Фильм «Вовка в тридевятом царстве», студия «Союзмультфильм», режиссер Б. Степанцев, 1965. Фильм «Заколдованный мальчик», студия «Союзмультфильм», режиссер А. Снежко-Блоцкая, В. Полковников, 1955.
 Фильм «Золотая антилопа», студия «Союзмультфильм», режиссер Л. Атаманов, 1954. Фильм «Бременские музыканты», студия «Союзмультфильм», режиссер И. Ковалевская, 1969. Фильм «Двенадцать месяцев», студия «Союзмультфильм», режиссер И. Иванов-Вано, М. Ботов, 1956. Фильм «Ёжик в тумане», студия «Союзмультфильм», режиссер Ю. Норштейн, 1975. Фильм «Девочка и дельфин», студия «Союзмультфильм», режиссер Р. Зельма, 1979. Фильм «Верните Рекса», студия «Союзмультфильм», режиссер В. Пекарь, В. Попов. 1975. Фильм «Сказка сказок», студия «Союзмультфильм», режиссер Ю. Норштейн, 1979. Фильм Сериал «Простоквашино» и «Возвращение в Простоквашино» (2 сезона), студия «Союзмультфильм», режиссеры: коллектив авторов, 2018.
 Сериал «Смешарики», студии «Петербург», «Мастерфильм», коллектив авторов, 2004. Сериал «Малышарики», студии «Петербург», «Мастерфильм», коллектив авторов, 2015. Сериал «Домовенок Кузя», студия ТО «Экран», режиссер А. Зябликова, 2000-2002 Сериал «Ну, погоди!», студия «Союзмультфильм», режиссер В. Котеночкин, 1969
 Сериал «Фиксики» (4 сезона), компания «Аэроплан», режиссер В. Бедошвили, 2010. Сериал «Оранжевая корова» (1 сезон), студия Союзмультфильм, режиссер Е. Ернова. Сериал «Монсики» (2 сезона), студия «Рики», режиссер А. Бахурин. Сериал «Смешарики. ПИН-КОД», студия «Рики», режиссеры: Р. Соколов, А. Горбунов, Д. Сулейманов и другие.
 Сериал «Зебра в клеточку» (1 сезон), студия «Союзмультфильм», режиссер А. Алексеев, А. Борисова, М. Куликов, А. Золотарева, 2020

3.9. Календарный план воспитательной работы с перечнем основных государственных и народных праздников, памятных дат (п. 54 ФАОП ДО)

Календарный план воспитательной работы разрабатывается в свободной форме с указанием: содержания дел, событий, мероприятий; участвующих дошкольных групп; сроков проведения, в том числе сроков подготовки; ответственных лиц.

ДОО вправе наряду с Планом проводить иные мероприятия согласно Программе воспитания, по ключевым направлениям воспитания и дополнительного образования детей. Все мероприятия должны проводиться с учётом особенностей Программы, а также возрастных, физиологических и психозмоциональных особенностей обучающихся.

Примерный перечень основных государственных и народных праздников, памятных дат в календарном плане воспитательной работы в ДОО.

Январь	27января	День снятия блокады Ленинграда
Февраль	2февраля	День разгрома советскими войсками немецко-фашистских войск в Сталинградской битве (рекомендуется включать в план Воспитательной работы с дошкольниками регионально и/или ситуативно)
	8февраля	День российской науки
	15февраля	День памяти о россиянах, исполнявших служебный долг за пределами Отечества

МДОБУ «Детский сад №20»

	21 февраля	Международный день родного языка
	23 февраля	День защитника Отечества
Март	8 марта	Международный женский день
	18 марта	День воссоединения Крыма с Россией (рекомендуется включать в план воспитательной работы с дошкольниками региональной/или ситуативно)
	27 марта	Всемирный день театра
Апрель	12 апреля	День космонавтики
Май	1 мая	Праздник Весны и Труда
	9 мая	День Победы
	19 мая	День детских общественных организаций России
	24 мая	День славянской письменности и культуры
Июнь	1 июня	День защиты детей
	6 июня	День русского языка
	12 июня	День России
	22 июня	День памяти и скорби
Июль	8 июля	День семьи, любви и верности
Август	12 августа	День физкультурника
	22 августа	День Государственного флага Российской Федерации
	27 августа	День российского кино
Сентябрь	1 сентября	День знаний
	3 сентября	День окончания Второй мировой войны, День солидарности в борьбе с терроризмом
	8 сентября	Международный день распространения грамотности
	27 сентября	День воспитателя и всех дошкольных работников
Октябрь	1 октября	Международный день пожилых людей; Международный день музыки
	4 октября	День защиты животных
	5 октября	День учителя
	Третье Воскресенье октября	День отца в России
Ноябрь	4 ноября	День народного единства
	8 ноября	День памяти погибших при исполнении служебных обязанностей сотрудников органов внутренних дел России
	Последнее воскресенье ноября	День матери в России
	30 ноября	День Государственного герба Российской Федерации
Декабрь	3 декабря	День неизвестного солдата; Международный день инвалидов (рекомендуется включать в план воспитательной работы с дошкольниками региональной/или ситуативно)
	5 декабря	День добровольца (волонтера) в России
	8 декабря	Международный день художника
	9 декабря	День Героев Отечества
	12 декабря	День Конституции Российской Федерации
	31 декабря	Новый год

Календарный план воспитательной работы МДОБУ «Детский сад №20»

Период	Возрастная категория	Государственные и народные праздники,	Событие	Итоговое мероприятие / взаимодействие
--------	----------------------	---------------------------------------	---------	---------------------------------------

МДОБУ «Детский сад №20»

		памятные даты		С родителями
Сентябрь 5–6 лет	День окончания Второй мировой войны – 3 сентября; День воспитателя и всех дошкольных работников – 27 сентября	Новоселье в новой группе; 27 сентября Всемирный день Туризма Викторина «Твое здоровье»	Летняя Олимпиада Праздник «В гостях у Почемучки»; Тематическое занятие «Путь к здоровью» Выставка детских работ «Весёлые старты»	
6–7 лет	День знаний – 1 сентября; День окончания Второй мировой войны – 3 сентября; Международный день распространения грамотности – 8 сентября; День воспитателя и всех дошкольных работников – 27 сентября	27 сентября Всемирный день Туризма Викторина «Твое здоровье»	Летняя Олимпиада Праздник «В гостях у Почемучки»; Семейное спортивное развлечение «Семья»	
Октябрь 5–6 лет	Международный день пожилых людей – 1 октября; Международный день музыки – 1 октября; День защиты животных – 4 октября; День отца в России – Третье воскресенье октября	Экскурсия в «осенний парк»; Проект «Знаюки природы»	День Здоровья Осенний праздник Выставка детских работ, совместных с родителями	
6–7 лет	Международный день пожилых людей – 1 октября; Международный день музыки – 1 октября; День защиты животных – 4 октября; День учителя – 5 октября; День отца в России – Третье воскресенье октября	Экскурсия в «осенний парк»; Проект «Знаюки природы»	День Здоровья Осенний праздник Выставка детских работ, совместных с родителями	
Ноябрь 5–6 лет	День народного единства – 4 ноября; День матери в России – последнее воскресенье ноября	Всемирный день приветствий – 21 ноября	Тематическое занятие «День народного единства» Выставка символики страны, города Декабрь Тематическое занятие «Мой родной город» Развлечение, посвящённое Дню матери	

МДОБУ «Детский сад №20»

6-7 лет	<p>День народного единства – 4 ноября; День памяти погибших при исполнении служебных обязанностей сотрудников органов внутренних дел России – 8 ноября; День матери в России – последнее воскресенье ноября; День Государственного герба Российской Федерации – 30 ноября</p>	<p>Всемирный день приветствий – 21 ноября</p>	<p>Тематическое занятие «День народного единства» Выставка детских работ, совместных с родителями «Герб моей семьи» Выставка символики страны, города Тематическое занятие «Мой родной город» Развлечение, посвящённое Дню матери</p>
Декабрь 5-6 лет	<p>День неизвестного солдата – 3 декабря; Международный день инвалидов – 3 декабря; День добровольца (волонтера) в России – 5 декабря; Международный день художника – 8 декабря; День героев Отечества – 9 декабря; День Конституции Российской Федерации – 12 декабря; Новый год – 31 декабря</p>	<p>Сюжетно - ролевая игра «Народные умельцы» 15 декабря – Международный день чая</p>	<p>Фольклорный праздник Выставка детского творчества Галерея детского творчества «Зимние забавы» Праздник «Новый год»</p>
6-7 лет	<p>День неизвестного солдата – 3 декабря; Международный день инвалидов – 3 декабря; День добровольца (волонтера) в России – 5 декабря; Международный день художника – 8 декабря; День героев Отечества – 9 декабря; День Конституции Российской Федерации – 12 декабря; Новый год – 31 декабря</p>	<p>Сюжетно - ролевая игра «Народные умельцы» 15 декабря – Международный день чая Поиск в интернет-ресурсах материалов о народных традициях</p>	<p>Фольклорный праздник Галерея детского творчества «Зимние забавы» Праздник «Новый год»</p>
Январь 5 – 6 лет	<p>День снятия блокады Ленинграда – 27 января</p>	<p>Что значит «старый» новый год? (13–14 января) Всемирный день «спасибо», 1 января Подготовка к зимней Олимпиаде Однодневный проект «Русские валенки» Изготовление кормушек Подкормка птиц</p>	<p>Праздник русского валенка Зимняя Олимпиада Тематический досуг Детский зимний вернисаж</p>

МДОБУ «Детский сад №20»

6 –7 лет	День снятия блокады Ленинграда–27 января; Новый год–31 декабря	Что значит «старый» новый год?(13–14 января) Всемирный день «спасибо», 1 января Подготовка к зимней Олимпиаде Однодневный проект «Русские валенки»	Детский вернисаж «Зимушка-зима» Праздник русского валенка Зимняя Олимпиада Тематический досуг Детский зимний вернисаж
Февраль 5 –6 лет	День Российской науки–8 февраля; Международный день родного языка–21 февраля; День защитника Отечества–23 февраля	Подготовка к празднику «День защитника Отечества»	Выставка художественно–творческой деятельности «Армия Российская, сильная, могучая» Физкультурно–музыкальное развлечение «23 февраля–День защитника Отечества»
6 –7 лет	День разгрома советскими войсками немецко-фашистских войск в Сталинградской битве–2 февраля; День Российской науки–8 февраля; День памяти о россиянах, исполнявших служебный долг за пределами Отечества – 15 февраля; Международный день родного языка–21 февраля; День защитника Отечества – 23 февраля	Подготовка к празднику «День защитника Отечества»	Выставка художественно–творческой деятельности «Армия Российская, сильная, могучая» Физкультурно–музыкальное развлечение «23 февраля–День защитника Отечества»
Март 5 –6 лет	Международный женский день – 8 марта; Всемирный день театра–27 марта	Подготовка к 8 марта Масленица 22 марта–Всемирный день водных ресурсов Наблюдение за весенней каплейю Появление листочков на веточках в группе	Выставка детских работ «Очень маму я люблю» Праздник «Концерт для милых мам» День Здоровья Галерея детского творчества Досуг опытов, экспериментов с водой
6 –7 лет	Международный женский день – 8 марта; День воссоединения Крыма с Россией–18 марта; Всемирный день театра–27 марта	Подготовка к 8 марта Масленица 22 марта–Всемирный день водных ресурсов	Выставка детских работ «Очень маму я люблю» Праздник «Концерт для милых мам» День Здоровья Галерея детского творчества Досуг опытов, экспериментов с водой

МДОБУ «Детский сад №20»

Апрель 5 –6 лет	День Космонавтики – 12апреля	1апреля–Международный день птиц; День смеха Наблюдение за птицами, тематический «День Смеха» Экскурсия-игра «Добро пожаловать в библиотеку» Коллекция«Наши увлечения»	Весенний праздник «Весенняя карусель»
6 –7 лет	День Космонавтики – 12апреля	1апреля–Международный день птиц; День смеха Наблюдение за птицами, тематический «День Смеха» Экскурсия-игра «Добро пожаловать в библиотеку» 22апреля–Международный день Земли Коллекция«Наши увлечения»	Весенний праздник «Весенняя карусель» Конкурс чтецов Семейный мастер – «Наши увлечения» »Конкурс чтецов Семейный мастер – «Наши увлечения» Развлечение«День Земли»
Май 5 –6 лет	Праздник Весны и Труда– 1мая; День Победы–9 мая; День славянской письменности и культуры–24 мая	Игра–поход«Когда мои друзья со мной»	Тематическое занятие Военно–патриотическая игра «Зарничка»
6 –7 лет	Праздник Весны и Труда– 1мая; День Победы–9 мая; День детских общественных организаций России–19 мая; День славянской письменности и культуры–24 мая	Игра–поход«Когда мои друзья со мной»	Тематическое занятие Военно–патриотическая игра «Зарничка»
Июнь 5 –6 лет	День защиты детей – 1 июня; День русского языка – 6 июня; День России – 12июня; День памяти и скорби–22июня	«Читаем книги Пушкина», Элементарное Экспериментирование на участке детского сада Флэшмоб, посвящённый12июня–ДнюРоссии	Праздник, посвящённый Дню защиты детей Экологическое развлечение «В гостях у Лесовичка» Досуг ,посвящённый поэзии Пушкина«День в Нескучном саду»
6 –7 лет	День защиты детей – 1 июня; День русского языка – 6 июня; День России – 12июня; День памяти и скорби–22июня	«Читаем книги Пушкина», Элементарное Экспериментирование на участке детского сада Флэшмоб,посвящённый12июня–Дню России	Праздник, посвящённый Дню защиты детей Экологическое развлечение «В гостях у Лесовичка» Досуг, посвящённый поэзии Пушкина«День в Нескучном саду» Выпускной вечер

Июль 5 –6 лет	День семьи, любви и верности–8 июля	Игровая программа«Кузька сундучок открыл–новой сказкой удивил» 8июля–досуг с ромашками, посвящённый Дню Петра и Февронии, Дню семьи, любви и верности	Развлечение «Сказочный концертный зал»
6-7 лет	День Государственного флага Российской Федерации–22августа; День российского кино–27 августа		Выставка коллективных работ и коллажей«Весёлые старты»
Август 5-7 лет	День физкультурника–12августа; День Государственного флага Российской Федерации–22августа; День российского кино–27 августа	Спортивные игры,флэшмоб	День эстафетных стартов «С физкультурой мы дружны, нам болезни не страшны!» Выставка коллективных работ и коллажей «Весёлые старты»

3.10. Дополнительный раздел Программы (текст краткой презентации Программы)

3.10.1. Возрастные и иные категории детей, на которых ориентирована Программа

Адаптированная образовательная программа дошкольного образования для обучающихся с тяжелыми нарушениями речи Муниципального дошкольного образовательного бюджетного учреждения города Бузулука «Детский сад №20 комбинированного вида» разработана авторским коллективом ДОО самостоятельно и определяет содержание и организацию образовательной деятельности в учреждении.

Программа ориентирована на детей от 5 до 7 лет детей с ограниченными возможностями здоровья (ТНР).

3.10.2. Ссылка на федеральную программу

<http://publication.pravo.gov.ru/Document/View/0001202301270036?index=3>

Используемые Программы

1. Программа для дошкольных образовательных учреждений «Основы безопасности детей дошкольного возраста», Авдеева Н.Н., Стеркина Р.Б., Князева Н.Л.- СПб: Издательство «ДЕТСТВО-ПРЕСС», 2017.

2. Данилова Т.И. Программа «Светофор». Обучение детей дошкольного возраста правилам дорожного движения. - Санкт-Петербург: Детство-Пресс, 2011 (более поздних переизданий не было, содержание перерабатывается в соответствии с требованиями ФГОСДО)

3. Волков Б.С., Волкова Н.В. Учим общаться детей 3-7 лет. Методическое пособие. – М.: ТЦ Сфера, 2014;

3. Николаева С.Н. Парциальная программа «Юный эколог». Для работы с детьми 3-7 лет. - М.: Мозаика-Синтез, 2016

4. Программа развития речи дошкольников, О.С. Ушакова. - М.: ТЦ Сфера, 2017.

Комплексная образовательная программа дошкольного образования для детей с тяжелыми нарушениями речи (общим недоразвитием речи) с 3 до 7 лет Н.В. Нищева Москва, СПб., 2015г

5.Программа коррекционно-развивающей работы в логопедической группе детского сада для детей с общим недоразвитием речи (4-7 лет) Н.В. Нищева Москва, СПб., 2012г 352с;

6..Программа музыкального образования «Музыкальное воспитание в детском саду», М.Б. Зацепина. - М.: Мозаика-Синтез,2016;

7.Куцакова Л.В. Конструирование и художественный труд в детском саду: Программа и конспекты занятий - М.: ТЦ Сфера,2017.

Программы созданные самостоятельно

Парциальная образовательная программа «Приключения кота Белобока, или экономика для малышей» реализуется для детей с 5 до 7 лет и дополняет содержание образовательной области «Познавательное развитие».

3.10.3.Характеристика взаимодействия педагогического коллектива с семьями воспитанников

Для создания условий, обеспечивающих целостное развитие личности детей, в ДОО осуществляется взаимодействие с семьями воспитанников.

Педагогическим коллективом выстроена система работы по взаимодействию с семьями детей, в том числе детей с ОВЗ, детей-инвалидов. Семью мы рассматриваем как социального партнера, равного участника в воспитании, развитии, социализации и реабилитации ребенка.

Свою работу с семьей мы выстраиваем на принципах эффективного взаимодействия:

1. Доброжелательный стиль общения педагогов с родителями. Позитивный настрой на общение является тем самым прочным фундаментом, на котором строится вся работа педагогов с семьей.
2. Индивидуальный подход необходим не только в работе с детьми, но и семьей. Педагоги, общаясь с родителями, оценивают ситуацию и проявляют педагогическое умение успокоить родителя, посочувствовать и вместе подумать, как помочь ребенку в той или иной ситуации.
3. Сотрудничество, а не наставничество. Во взаимодействии с семьями детей мы используем не наставления и простую пропаганду педагогических знаний, а создаем атмосферу взаимопомощи и поддержки семьи в сложных педагогических ситуациях, демонстрируем заинтересованность коллектива детского сада разобраться в проблемах семьи и искреннее желание помочь.
4. Качественная подготовка качественного материала. Любое, даже самое небольшое мероприятие по работе с семьями мы тщательно и серьезно готовим. Главное мы считаем в этой работе -качество, а не количество отдельно взятых, не связанных между собой мероприятий.
5. Динамичность. Детский сад сегодня представляет собой мобильную систему, быстро реагирующую на изменения социального состава родителей, их образовательные потребности и воспитательные запросы. В зависимости от этого мы меняем формы и направления работы детского сада с семьей.
6. Дифференцированный подход. При выборе форм организации работы мы учитываем воспитательный климат и условия жизни каждой семьи, возраст родителей, степень участия в воспитательном процессе, наличие желания воспитывать ребенка, уровень их подготовленности в вопросах воспитания, развития детей. В зависимости от полученных результатов выбирается та или иная тематика мероприятий.

Формы работы с семьями детей носят как индивидуальный, так и групповой характер, при этом они интересны, разнообразны, позволяющие сблизить детей и взрослых.

Формы работы:

- Включение родителей в проведение образовательной деятельности;
- Информирование родителей о динамике речевого развития ребенка в процессе логопедической коррекции;
- Ознакомление со способами взаимодействия с ребенком в семье с учетом речевого нарушения;
- Рекомендации по обеспечению устойчивости результатов логопедической коррекции;
- Выполнение рекомендаций специалистов;
- Закрепление навыков и расширение знаний детей.

Родители:

- Создание речевой среды в семье в соответствии с возрастом ребенка.
- Пополнение, уточнение и активизация словарного запаса по текущей лексической теме в процессе общения с ребенком в семье.

Систематический контроль за поставленным звуком и грамматической правильностью речи в процессе общения с ребенком в семье.

Отработка грамматических конструкций в ситуации естественного общения. Формирование связной речи (заучивание стихотворений, потешек, текстов, знакомство с художественной литературой, с творчеством детских писателей, композиторов, работа над пересказом и составление всех видов рассказа).

Закрепление речевых навыков по заданию логопеда.

Развитие речи, внимания, памяти, логического мышления, воображения в игровых упражнениях на правильно произносимом речевом материале.

Психолого-педагогическое просвещение родителей с целью повышения их педагогической культуры - одно из направлений в сотрудничестве дошкольного учреждения и семьи, которое имеет целевую направленность. В содержание психолого-педагогического просвещения семьи включаются вопросы охраны жизни, укрепления здоровья детей, создания условий для правильного физического развития, адаптации ребенка, рационального питания, закаливания, режима дня и т.д. Рекомендации дают не только воспитатели, но и специалисты. Осуществляя психолого-педагогическое просвещение семей, используются следующие формы работы:

- заседания ППк;
- семинары-практикумы по темам: «Подготовка руки ребёнка к письму в школе», «Влияние пальчиковых игр на речевое развитие детей», «Наш помощник - игра: игры с прищепками»
- тренинги «Учите детей думать и говорить», «Как развивать речевое дыхание у детей», «Гимнастика для языка»;
- проведение собраний, консультаций в нетрадиционной форме: «Аукцион секретов воспитания», викторина «Азбука - к мудрости ступенька», «У нас есть успехи!», «Колесо фортуны», «Встречи с интересными людьми».

С детьми 5 – 7 лет организуются совместные праздники и досуги, приуроченные к календарным датам. Данная форма сотрудничества проводится 1 раз в квартал. К особенностям взаимодействия педагогического коллектива с семьями воспитанников, в том числе детей с ОВЗ относится и привлечение семей к участию в детских познавательных-исследовательских и творческих проектах, сбору информации, подбору и оформлению вместе с ребенком наглядного материала (альбома, коллажа и пр.). Особое внимание уделяется индивидуальной работе с семьями детей с ОВЗ, детей-инвалидов. Именно эта форма работы помогает лучше и глубже понять состояние отношений в конкретной семье, вовремя оказать действенную практическую помощь. Педагоги работают над созданием единого сообщества, объединяющего взрослых и детей.

Главной особенностью взаимодействия с семьями детей с ОВЗ заключается в том, что учитель-логопед привлекает их к коррекционной образовательной работе через

систему методических рекомендаций, которые даются в устной и письменной форме в специальных тетрадях.

Наглядно-информационное направление взаимодействия с семьями включает различные формы просветительской деятельности, направленные на разъяснение участникам образовательных отношений вопросов, связанных с особенностями образовательного и коррекционного блоков:

- День открытых дверей;
- открытые просмотры занятий,
- буклеты и памятки «Как делить слова на слоги», «Десять простых советов учителя логопеда», «Новые игры для развития мелкой моторики».

Детский сад открыт для родителей и других членов семьи, раздвигает рамки традиционных контактов (на праздниках, собраниях, и др.). Родители, члены семьи предоставляется возможность участвовать в образовательной деятельности, что позволяет значительно разнообразить с участием членов семьи. Реализуемая форма взаимодействия детского сада и семьи - «Встреча с интересными людьми» - оказалась наиболее эффективной для формирования понятия «деятельность людей» и расширения знаний дошкольников о профессиях родителей.

Адаптированная образовательная программа дошкольного образования для обучающихся с тяжелыми нарушениями речи Муниципального дошкольного образовательного бюджетного учреждения города Бузулука «Детский сад № 20 комбинированного вида» представлена на сайте учреждения, по адресу <http://mdobu2020.ucoz.net>